

【速報値説明資料】

四日市港管理組合

四日市港における取扱貨物等の統計速報がまとまりましたので、概要をお知らせします。

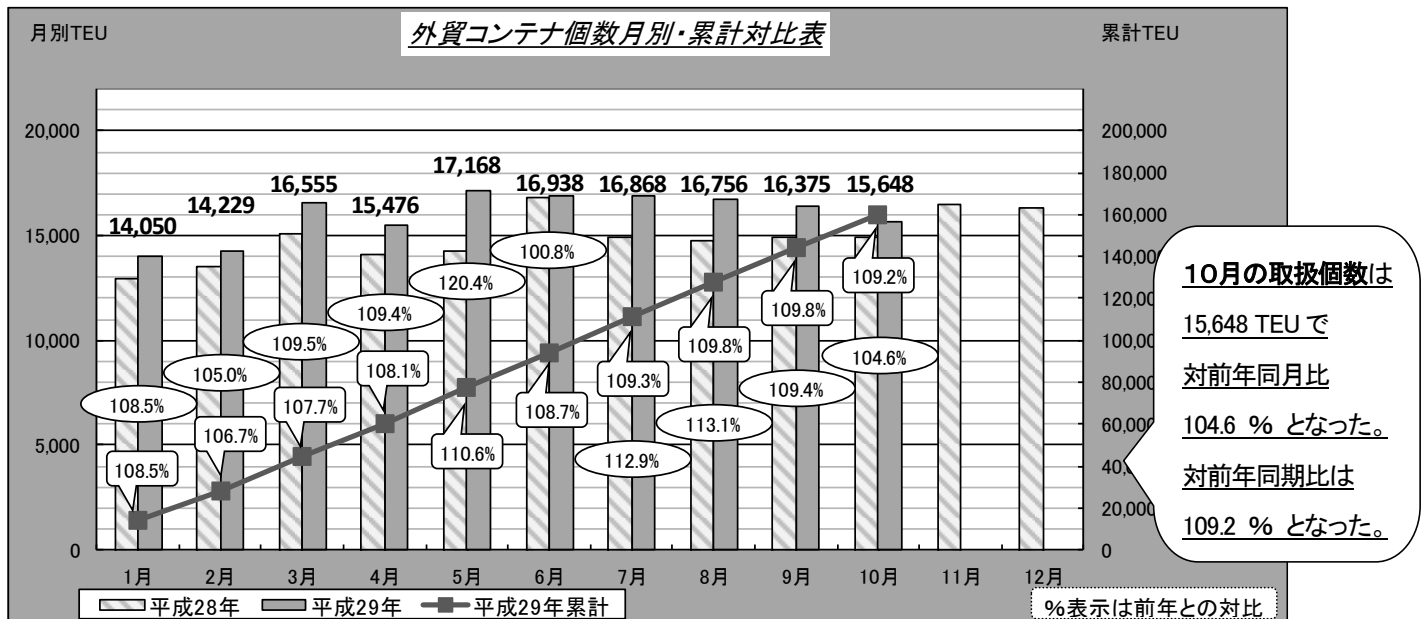
※外貿コンテナ貨物……平成29年10月分 全体貨物……平成29年9月分まで

1. 外貿コンテナ関係

① 外貿コンテナ船月間入港隻数

・10月の入港隻数は69隻で、対前年同月比 97.2% となった。(前年:71隻)

② 外貿コンテナ取扱個数 ※実入り+空



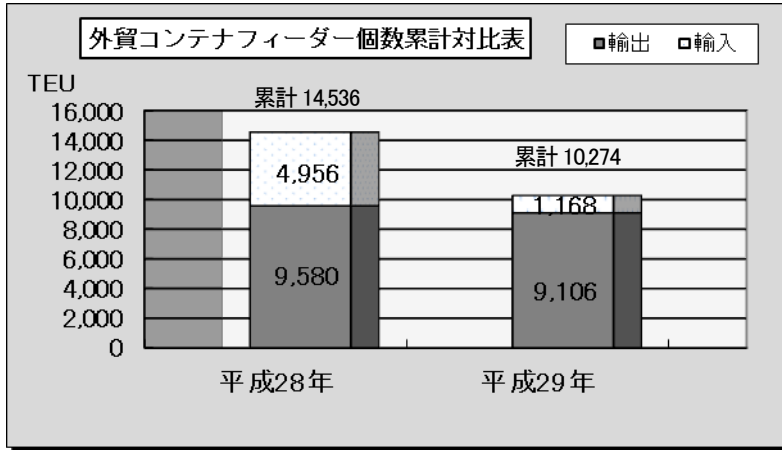
	1月	2月	3月	4月	5月	6月	7月	8月	9月	10月	11月	12月	10月まで累計
平成29年	14,050	14,229	16,555	15,476	17,168	16,938	16,868	16,756	16,375	15,648			160,063
平成28年	12,951	13,554	15,124	14,146	14,260	16,807	14,941	14,817	14,969	14,965	16,518	16,381	146,534

③ 外貿コンテナ取扱個数 (国別) (平成29年累計: 1~10月) ※実入り+空

【輸出】				【輸入】			
最終船卸国	平成29年	平成28年	対前年同期比	最初船積国	平成29年	平成28年	対前年同期比
総計	87,472	79,954	109.4%	総計	72,591	66,580	109.0%
1 中国	12,326	10,750	114.7%	1 中国	19,582	17,304	113.2%
2 韓国	10,511	10,263	102.4%	2 フィリピン	9,660	10,177	94.9%
3 インドネシア	8,095	8,344	97.0%	3 インドネシア	9,654	7,868	122.7%
4 台湾	7,279	6,576	110.7%	4 タイ	7,455	7,030	106.0%
5 インド	6,253	5,403	115.7%	5 ベトナム	6,719	5,579	120.4%
その他	43,008	38,618	111.4%	その他	19,521	18,622	104.8%

④ 外貿コンテナフィーダー（平成29年累計：1～10月）

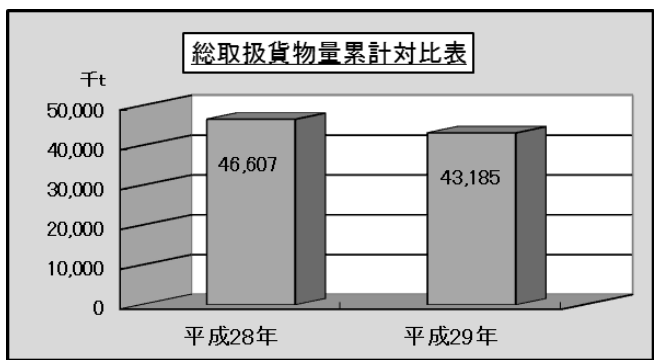
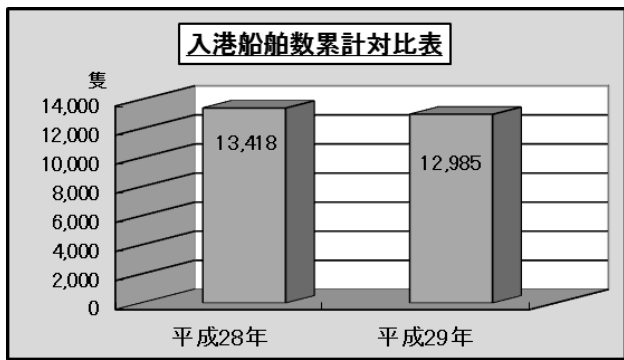
（海陸送により国内他港を経由して、輸出入されるもの）



1～10月累計の外貿コンテナフィーダー個数は、対前年比 **70.7%** となっている。
 ※輸出入減
 10月の主な取扱品目（構成比）
 輸出…自動車部品・化学薬品・ゴム製品
 「上記品目で **96.5%**」
 輸入…非鉄金属・自動車部品・化学薬品
 「上記品目で **78.9%**」

2. 総入港船舶数および総取扱貨物量（平成29年累計：1～9月）

・総入港船舶数… 対前年同期比 96.8% ・総取扱貨物量… 対前年同期比 92.7%



3. 輸移出入別上位品種状況（平成29年累計：1～9月）

◇ 輸出…2,775,407トン(対前年同期比:86.6%)

	品目	取扱量	前年比
①	化学薬品	976,027 トン	103.4%
②	石油製品	518,013 トン	58.8%
③	自動車部品	379,219 トン	102.4%

◇ 輸入…26,175,006トン(対前年同期比:94.7%)

	品目	取扱量	前年比
①	LNG	10,936,622 トン	108.4%
②	原油	9,994,294 トン	76.0%
③	石炭	1,550,352 トン	114.7%

◇ 移出…9,839,695トン(対前年同期比:83.2%)

	品目	取扱量	前年比
①	石油製品	3,857,636 トン	72.6%
②	重油	2,057,976 トン	88.1%
③	石炭	811,055 トン	81.7%

◇ 移入…4,394,443トン(対前年同期比:111.3%)

	品目	取扱量	前年比
①	石油製品	1,195,867 トン	113.0%
②	化学薬品	1,018,471 トン	100.1%
③	完成自動車	700,605 トン	107.7%