

【四日市港統計月報（速報値）】

四日市港管理組合

四日市港における統計月報（速報値）がまとまりましたので、概要をお知らせします。

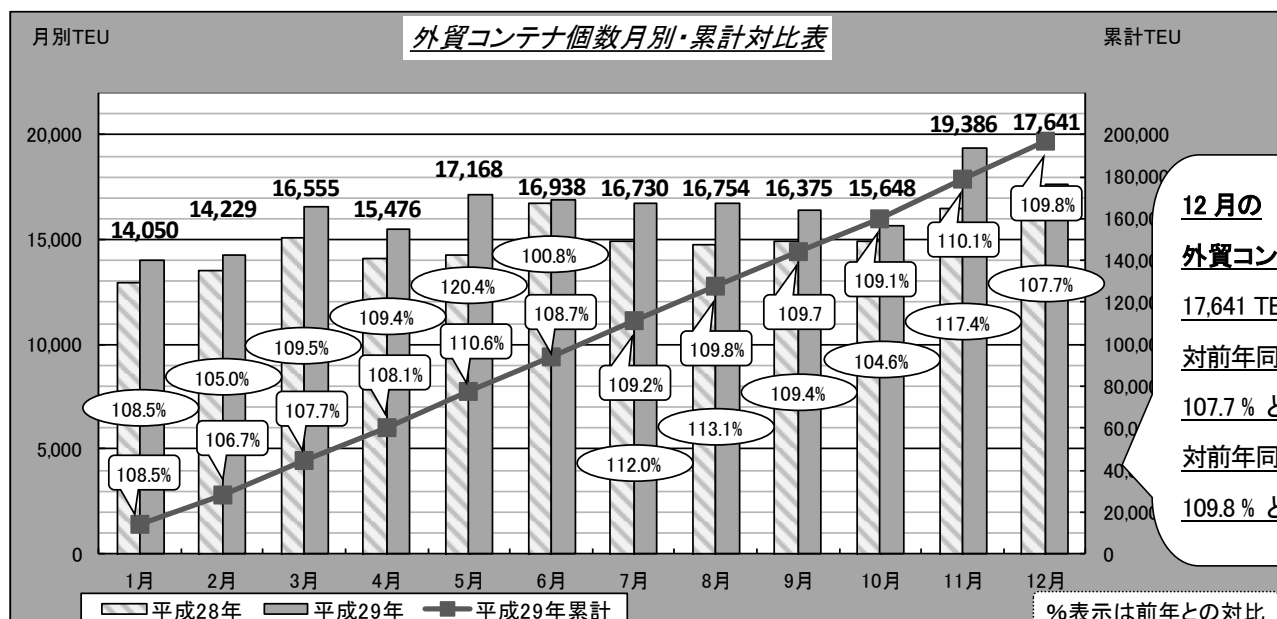
※外貿コンテナ貨物……平成29年12月分 全体貨物……平成29年11月分まで

1. 外貿コンテナ関係

① 外航コンテナ船月間入港隻数

・12月の入港隻数は76隻で、対前年同月比101.3%となった。（前年：75隻）

② 外貿コンテナ個数 ※実入り+空



	1月	2月	3月	4月	5月	6月	7月	8月	9月	10月	11月	12月	12月まで累計
平成29年	14,050	14,229	16,555	15,476	17,168	16,938	16,730	16,754	16,375	15,648	19,386	17,641	196,950
平成28年	12,951	13,554	15,120	14,146	14,256	16,801	14,941	14,817	14,969	14,965	16,518	16,381	179,419

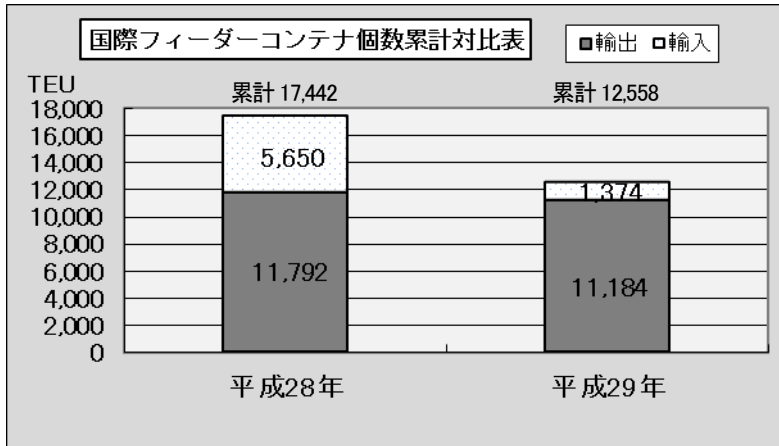
③ 外貿コンテナ個数（国別）（平成29年累計：1～12月） ※実入り+空

【輸出】				【輸入】			
最終船卸国	平成29年	平成28年	対前年同期比	最初船積国	平成29年	平成28年	対前年同期比
総計	106,517	97,886	108.8%	総計	90,433	81,533	110.9%
1 中国	15,111	13,546	111.6%	1 中国	25,038	21,275	117.7%
2 韓国	13,252	12,639	104.9%	2 フィリピン	12,253	12,514	97.9%
3 インドネシア	9,698	10,301	94.1%	3 インドネシア	11,946	9,760	122.4%
4 台湾	8,780	7,817	112.3%	4 タイ	8,912	8,397	106.1%
5 インド	7,452	6,352	117.3%	5 ベトナム	8,331	6,730	123.8%
その他	52,224	47,231	110.6%	その他	23,953	22,857	104.8%

単位：TEU, %

④ 国際フィーダーコンテナ個数 (平成 29 年累計 : 1 ~ 12 月)

(海陸送により国内他港を経由して、輸出入されるもの)



1 ~ 12 月累計の国際フィーダーコンテナ個数は、対前年比 **72.0%** となった。

※輸出入減

12 月の主な取扱品種 (構成比)

輸出…自動車部品・化学薬品・ゴム製品

「上記品種で **92.0%**」

輸入…合成樹脂等・非鉄金属・化学薬品・

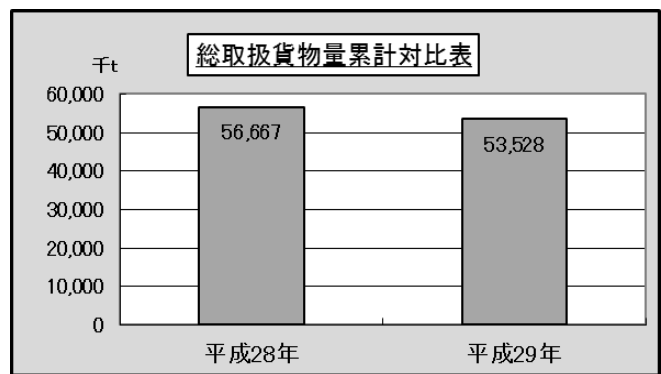
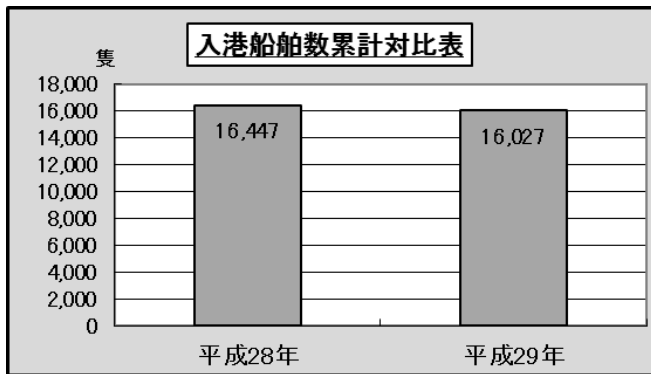
輸送用容器

「上記品種で **61.1%**」

2. 入港船舶数および総取扱貨物量 (平成 29 年累計 : 1 ~ 11 月)

・入港船舶数 … 対前年同期比 97.4%

・総取扱貨物量 … 対前年同期比 94.5%



3. 輸移出入別上位品種 (平成 29 年累計 : 1 ~ 11 月)

◇ 輸出 … 3,406,688トン (対前年同期比: 88.1%)

	品目	取扱量	前年比
①	化学薬品	1,267,591 トン	106.8%
②	石油製品	603,816 トン	66.1%
③	自動車部品	465,318 トン	100.0%

◇ 輸入 … 32,078,283トン (対前年同期比: 95.8%)

	品目	取扱量	前年比
①	L N G	12,799,869 トン	101.7%
②	原油	12,575,319 トン	82.7%
③	石炭	2,036,925 トン	102.6%

◇ 移出 … 12,517,581トン (対前年同期比: 87.5%)

	品目	取扱量	前年比
①	石油製品	5,137,601 トン	80.7%
②	重油	2,505,646 トン	91.9%
③	石炭	1,080,543 トン	83.7%

◇ 移入 … 5,525,352トン (対前年同期比: 110.4%)

	品目	取扱量	前年比
①	石油製品	1,536,490 トン	106.2%
②	化学薬品	1,221,555 トン	97.2%
③	完成自動車	850,850 トン	105.9%