

【速報値説明資料】

四日市港管理組合

四日市港における取扱貨物等の統計速報がまとまりましたので、概要をお知らせします。

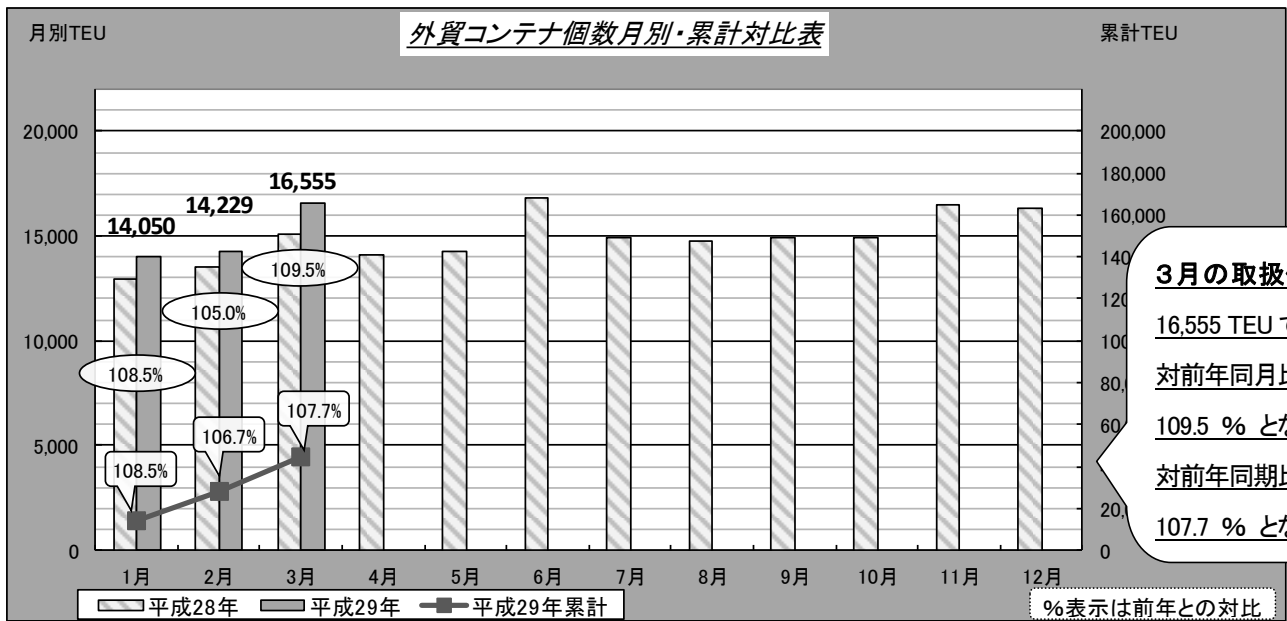
※外貿コンテナ貨物……平成29年3月分 全体貨物……平成29年2月分まで

1. 外貿コンテナ関係

① 外貿コンテナ船月間入港隻数

・3月の入港隻数は78隻で、対前年同月比 102.6% となった。(前年:76隻)

② 外貿コンテナ取扱個数 ※実入り+空



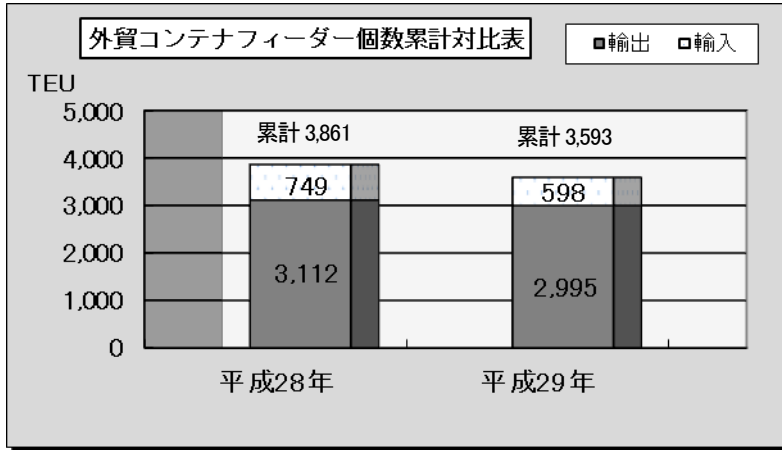
	1月	2月	3月	4月	5月	6月	7月	8月	9月	10月	11月	12月	3月まで累計
平成29年	14,050	14,229	16,555										44,834
平成28年	12,951	13,554	15,124	14,146	14,260	16,807	14,941	14,817	14,969	14,965	16,518	16,381	41,629

③ 外貿コンテナ取扱国別個数 (平成29年累計: 1~3月) ※実入り+空

【輸出】				【輸入】			
最終船卸国	平成29年	平成28年	対前年同期比	最初船積国	平成29年	平成28年	対前年同期比
総計	25,529	21,786	117.2%	総計	19,305	19,843	97.3%
1 中国	3,785	3,280	115.4%	1 中国	4,825	5,638	85.6%
2 韓国	3,413	2,789	122.4%	2 インドネシア	2,494	2,046	121.9%
3 インドネシア	2,662	2,627	101.3%	3 フィリピン	2,489	2,571	96.8%
4 台湾	1,993	1,640	121.5%	4 タイ	2,061	2,179	94.6%
5 タイ	1,691	1,637	103.3%	5 ベトナム	1,779	1,844	96.5%
その他	11,985	9,813	122.1%	その他	5,657	5,565	101.7%

④ 外貿コンテナフィーダー（平成29年累計：1～3月）

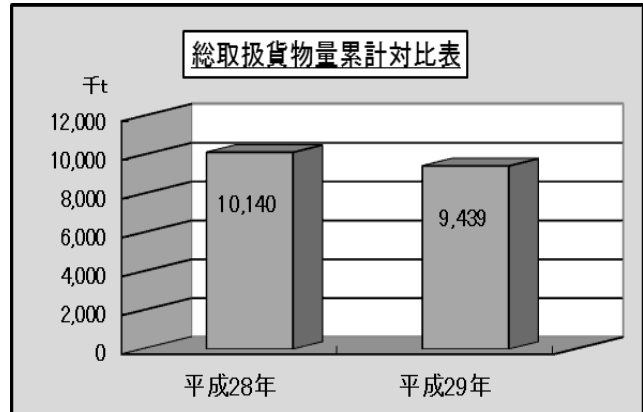
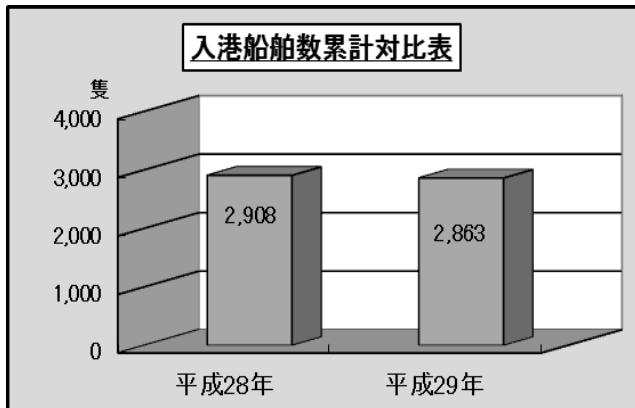
（海陸送により国内他港を経由して、輸出入されるもの）



1～3月累計の外貿コンテナフィーダー個数は、対前年比 **93.1%** となっている。
 ※輸出減、輸入減
 3月の主な取扱品目（構成比）
 輸出…自動車部品・ゴム製品・
 「上記品目で **85.0%**」
 輸入…非鉄金属・その他食料工業品・輸送用
 容器
 「上記品目で **60.3%**」

2. 総入港船舶数および総取扱貨物量（平成29年累計：1～2月）

・総入港船舶数 … 対前年同期比 98.5% ・総取扱貨物量 … 対前年同期比 93.1%



3. 輸移出入別上位品種状況（平成29年累計：1～2月）

◇ **輸出**…700,570トン(対前年同期比:98.0%)

	品目	取扱量	前年比
①	化学薬品	226,889 トン	116.2%
②	石油製品	155,790 トン	49.9%
③	自動車部品	82,543 トン	108.1%

◇ **輸入**…5,753,287トン(対前年同期比:92.1%)

	品目	取扱量	前年比
①	原油	2,436,934 トン	88.8%
②	LNG	2,368,094 トン	92.7%
③	石炭	221,494 トン	89.3%

◇ **移出**…2,037,900トン(対前年同期比:89.2%)

	品目	取扱量	前年比
①	石油製品	813,124 トン	87.1%
②	重油	425,750 トン	79.9%
③	セメント	189,423 トン	115.1%

◇ **移入**…946,805トン(対前年同期比:105.7%)

	品目	取扱量	前年比
①	石油製品	250,830 トン	99.9%
②	化学薬品	250,048 トン	108.6%
③	完成自動車	167,720 トン	101.4%