

【速報値説明資料】

四日市港管理組合

四日市港における取扱貨物等の統計速報がまとまりましたので、概要をお知らせします。

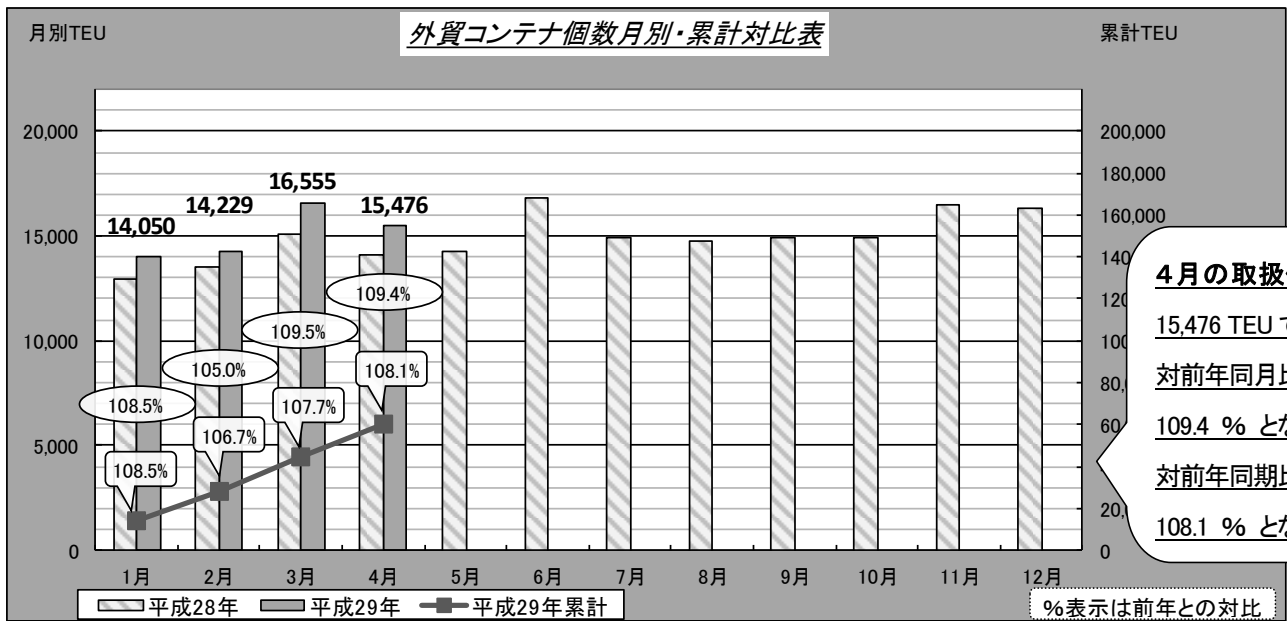
※外貿コンテナ貨物……平成29年4月分 全体貨物……平成29年3月分まで

1. 外貿コンテナ関係

① 外貿コンテナ船月間入港隻数

・4月の入港隻数は70隻で、対前年同月比 98.6% となった。(前年:71隻)

② 外貿コンテナ取扱個数 ※実入り+空



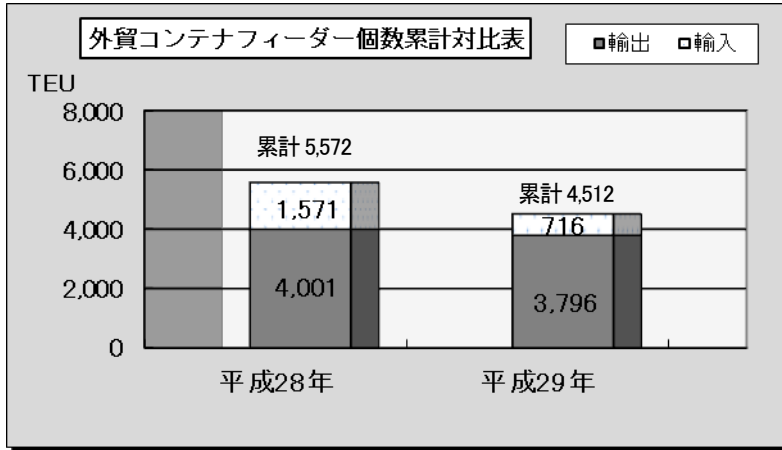
	1月	2月	3月	4月	5月	6月	7月	8月	9月	10月	11月	12月	4月まで累計
平成29年	14,050	14,229	16,555	15,476									60,310
平成28年	12,951	13,554	15,124	14,146	14,260	16,807	14,941	14,817	14,969	14,965	16,518	16,381	55,775

③ 外貿コンテナ取扱国別個数 (平成29年累計: 1~4月) ※実入り+空

【輸出】				【輸入】			
最終船卸国	平成29年	平成28年	対前年同期比	最初船積国	平成29年	平成28年	対前年同期比
総計	33,629	29,259	114.9%	総計	26,681	26,516	100.6%
1 中国	5,024	4,376	114.8%	1 中国	6,861	7,518	91.3%
2 韓国	4,466	3,914	114.1%	2 フィリピン	3,719	3,669	101.4%
3 インドネシア	3,507	3,384	103.6%	3 インドネシア	3,324	2,700	123.1%
4 台湾	2,567	2,240	114.6%	4 タイ	2,773	2,916	95.1%
5 タイ	2,251	2,264	99.4%	5 ベトナム	2,433	2,447	99.4%
その他	15,814	13,081	120.9%	その他	7,571	7,266	104.2%

④ 外貿コンテナフィーダー（平成29年累計：1～4月）

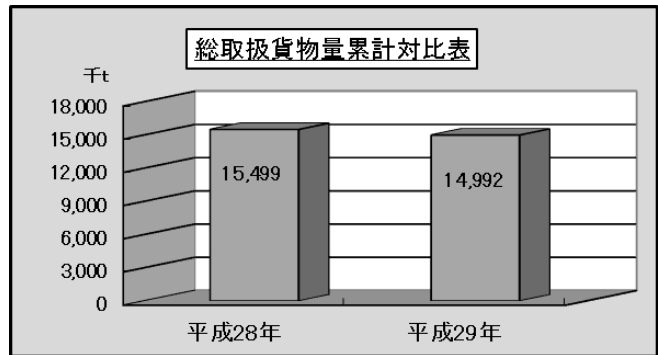
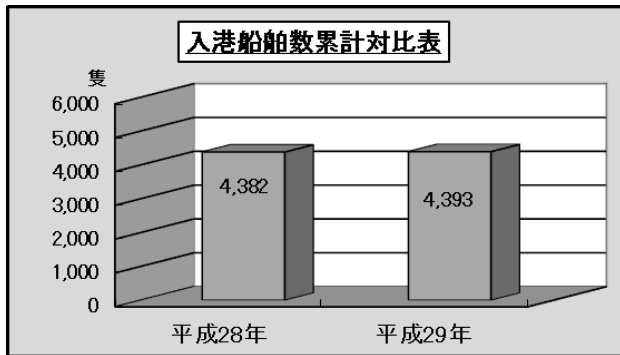
（海陸送により国内他港を経由して、輸出入されるもの）



1～4月累計の外貿コンテナフィーダー個数は、対前年比 **81.0%** となっている。
 ※輸出入減
 4月の主な取扱品目（構成比）
 輸出…自動車部品・ゴム製品
 「上記品目で **86.0%**」
 輸入…非鉄金属・自動車部品・ゴム製品
 「上記品目で **54.2%**」

2. 総入港船舶数および総取扱貨物量（平成29年累計：1～3月）

・総入港船舶数 … 対前年同期比 100.3% ・総取扱貨物量 … 対前年同期比 96.7%



3. 輸移出入別上位品種状況（平成29年累計：1～3月）

◇ **輸出** … 1,116,130トン (対前年同期比: 108.4%)

	品目	取扱量	前年比
①	化学薬品	339,644 トン	126.8%
②	石油製品	265,365 トン	64.2%
③	自動車部品	128,897 トン	105.6%

◇ **輸入** … 9,242,508トン (対前年同期比: 96.8%)

	品目	取扱量	前年比
①	原油	4,010,644 トン	92.1%
②	LNG	3,687,330 トン	97.8%
③	石炭	433,360 トン	96.5%

◇ **移出** … 3,189,264トン (対前年同期比: 88.0%)

	品目	取扱量	前年比
①	石油製品	1,274,244 トン	82.9%
②	重油	630,445 トン	79.1%
③	セメント	279,764 トン	110.3%

◇ **移入** … 1,444,016トン (対前年同期比: 111.5%)

	品目	取扱量	前年比
①	化学薬品	378,477 トン	119.8%
②	石油製品	353,899 トン	102.1%
③	完成自動車	268,160 トン	103.1%