

# 【速報値説明資料】

四日市港管理組合

四日市港における取扱貨物等の統計速報がまとまりましたので、概要をお知らせします。

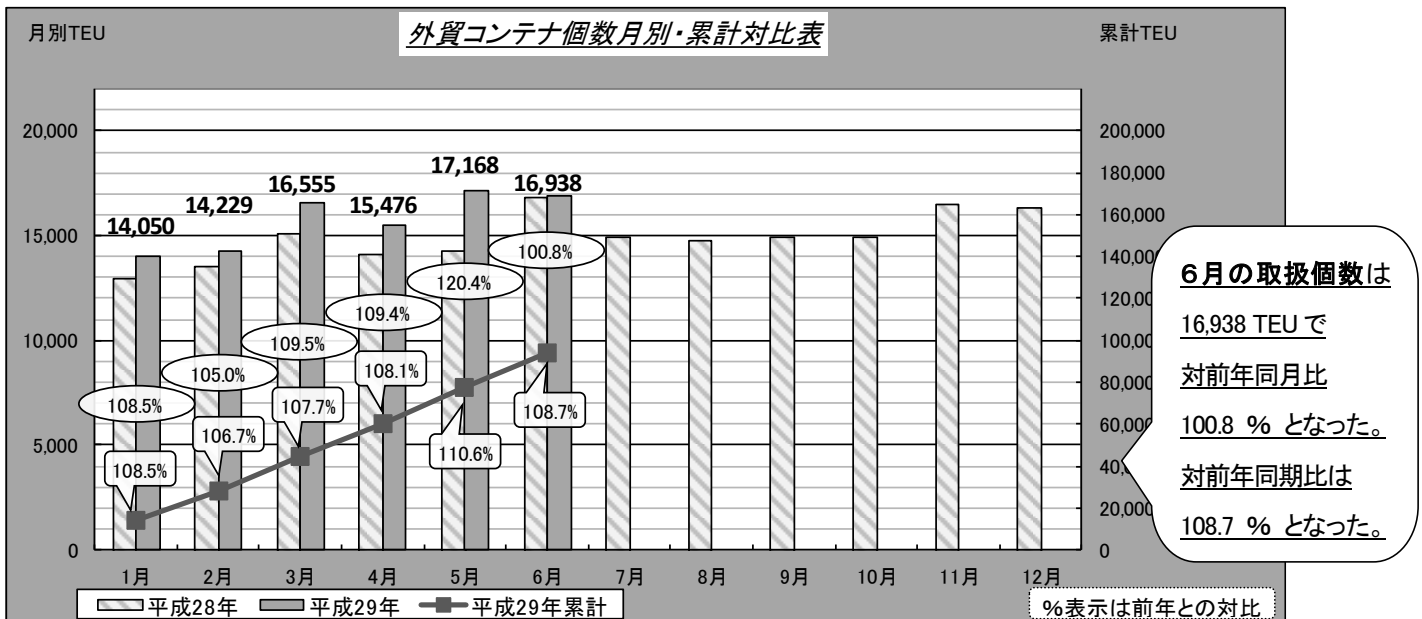
※外貿コンテナ貨物……平成29年6月分 全体貨物……平成29年5月分まで

## 1. 外貿コンテナ関係

### ① 外貿コンテナ船月間入港隻数

・6月の入港隻数は74隻で、対前年同月比 96.1% となった。(前年:77隻)

### ② 外貿コンテナ取扱個数 ※実入り+空



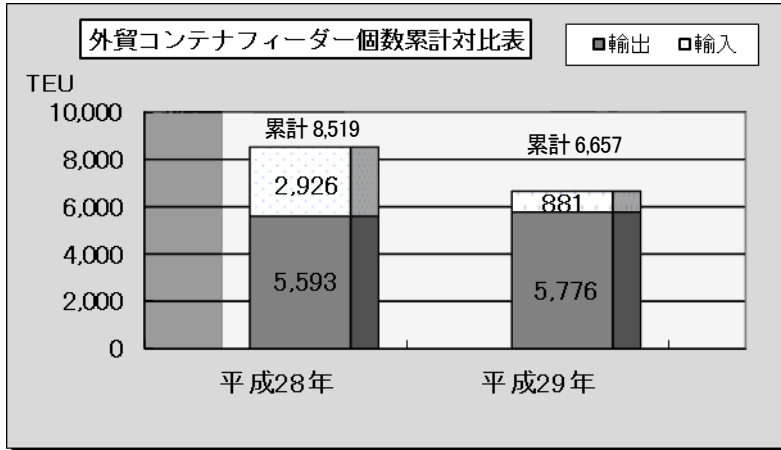
	1月	2月	3月	4月	5月	6月	7月	8月	9月	10月	11月	12月	6月まで累計
平成29年	14,050	14,229	16,555	15,476	17,168	16,938							94,416
平成28年	12,951	13,554	15,124	14,146	14,260	16,807	14,941	14,817	14,969	14,965	16,518	16,381	86,842

### ③ 外貿コンテナ取扱国別個数 (平成29年累計: 1~6月) ※実入り+空

【輸出】				【輸入】				単位: TEU, %
最終船卸国	平成29年	平成28年	対前年同期比	最初船積国	平成29年	平成28年	対前年同期比	
総計	51,705	46,578	111.0%	総計	42,711	40,264	106.1%	
1 中国	7,586	6,467	117.3%	1 中国	11,270	11,283	99.9%	
2 韓国	6,589	6,316	104.3%	2 フィリピン	5,839	5,777	101.1%	
3 インドネシア	5,022	5,047	99.5%	3 インドネシア	5,458	4,319	126.4%	
4 台湾	3,960	3,853	102.8%	4 タイ	4,534	4,409	102.8%	
5 タイ	3,437	3,286	104.6%	5 ベトナム	3,944	3,600	109.6%	
その他	25,111	21,609	116.2%	その他	11,666	10,876	107.3%	

④ 外貿コンテナフィーダー（平成29年累計：1～6月）

（海陸送により国内他港を経由して、輸出入されるもの）



1～6月累計の外貿コンテナフィーダー個数は、対前年比 **78.1%** となっている。

※輸出増、輸入減

6月の主な取扱品目（構成比）

輸出…自動車部品・化学薬品・ゴム製品

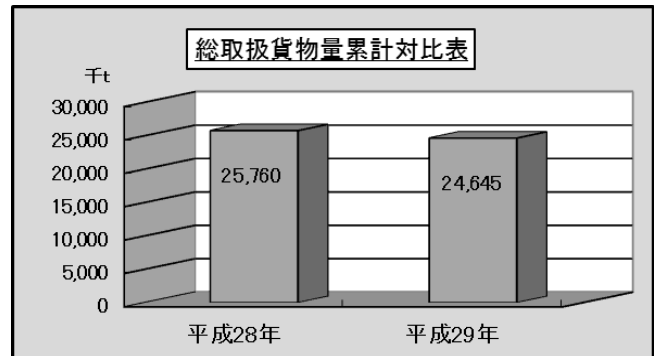
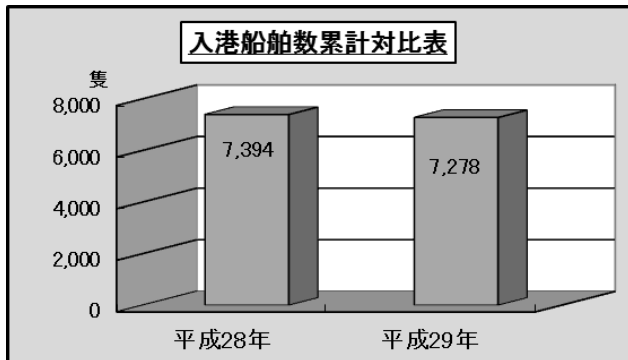
「上記品目で **94.8%**」

輸入…自動車部品・産業機械・化学薬品

「上記品目で **51.7%**」

2. 総入港船舶数および総取扱貨物量（平成29年累計：1～5月）

・総入港船舶数… 対前年同期比 98.4% ・総取扱貨物量… 対前年同期比 95.7%



3. 輸移出入別上位品種状況（平成29年累計：1～5月）

◇ 輸出…1,639,143トン(対前年同期比:92.0%)

	品目	取扱量	前年比
①	化学薬品	524,601 トン	114.3%
②	石油製品	336,023 トン	48.3%
③	自動車部品	213,741 トン	108.0%

◇ 輸入…15,300,555トン(対前年同期比:99.2%)

	品目	取扱量	前年比
①	LNG	6,318,329 トン	112.7%
②	原油	6,207,261 トン	82.7%
③	石炭	892,933 トン	132.7%

◇ 移出…5,218,669トン(対前年同期比:80.9%)

	品目	取扱量	前年比
①	石油製品	2,071,690 トン	71.5%
②	重油	1,081,928 トン	81.5%
③	完成自動車	425,985 トン	89.5%

◇ 移入…2,486,815トン(対前年同期比:118.5%)

	品目	取扱量	前年比
①	石油製品	619,973 トン	119.1%
②	化学薬品	611,704 トン	113.5%
③	重油	405,228 トン	152.8%