

# 【速報値説明資料】

四日市港管理組合

四日市港における取扱貨物等の統計速報がまとまりましたので、概要をお知らせします。

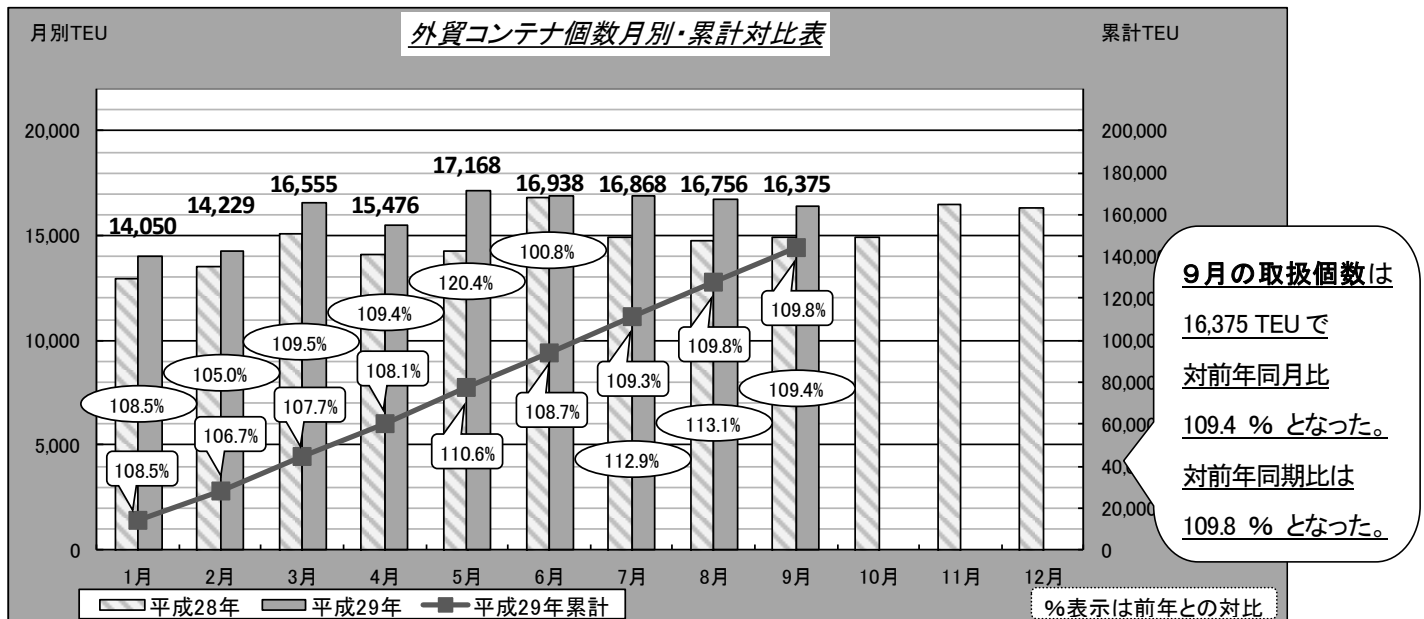
※外貿コンテナ貨物……平成29年9月分 全体貨物……平成29年8月分まで

## 1. 外貿コンテナ関係

### ① 外貿コンテナ船月間入港隻数

・9月の入港隻数は70隻で、対前年同月比 100% となった。(前年:70隻)

### ② 外貿コンテナ取扱個数 ※実入り+空



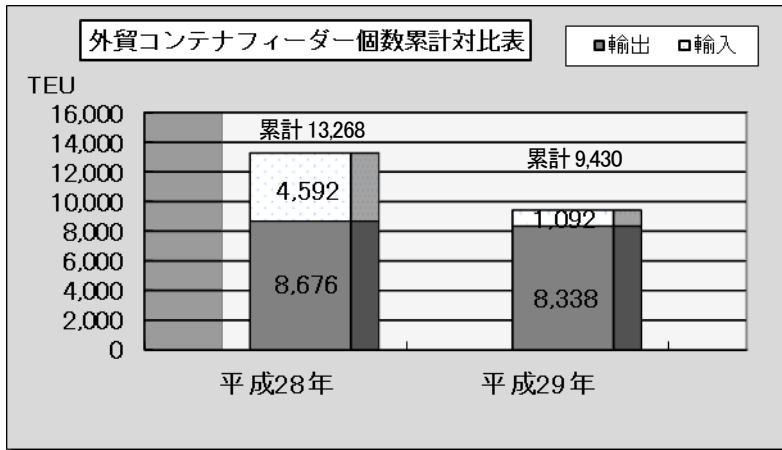
	1月	2月	3月	4月	5月	6月	7月	8月	9月	10月	11月	12月	9月まで累計
平成29年	14,050	14,229	16,555	15,476	17,168	16,938	16,868	16,756	16,375				144,415
平成28年	12,951	13,554	15,124	14,146	14,260	16,807	14,941	14,817	14,969	14,965	16,518	16,381	131,569

### ③ 外貿コンテナ取扱国別個数 (平成29年累計: 1~9月) ※実入り+空

【輸出】				【輸入】			
最終船卸国	平成29年	平成28年	対前年同期比	最初船積国	平成29年	平成28年	対前年同期比
<b>総計</b>	<b>79,026</b>	<b>71,388</b>	<b>110.7%</b>	<b>総計</b>	<b>65,389</b>	<b>60,181</b>	<b>108.7%</b>
1 中国	10,989	9,707	113.2%	1 中国	17,530	15,941	110.0%
2 韓国	9,671	9,058	106.8%	2 フィリピン	8,798	8,902	98.8%
3 インドネシア	7,408	7,470	99.2%	3 インドネシア	8,525	7,003	121.7%
4 台湾	6,634	5,911	112.2%	4 タイ	6,773	6,359	106.5%
5 インド	5,652	4,720	119.7%	5 ベトナム	6,032	5,111	118.0%
その他	38,672	34,522	112.0%	その他	17,731	16,865	105.1%

④ 外貿コンテナフィーダー（平成29年累計：1～9月）

（海陸送により国内他港を経由して、輸出入されるもの）



1～9月累計の外貿コンテナフィーダー個数は、対前年比 71.1%となっている。

※輸出入減

9月の主な取扱品目（構成比）

輸出…自動車部品・化学薬品・ゴム製品

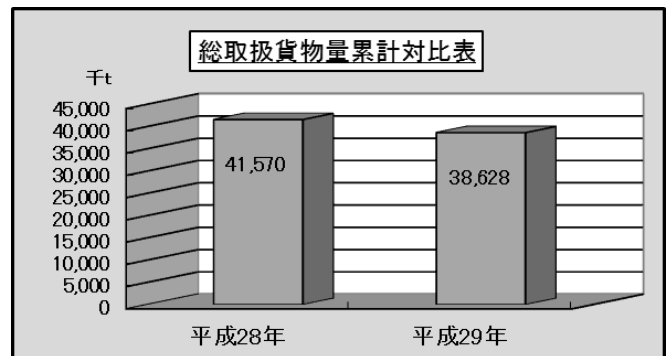
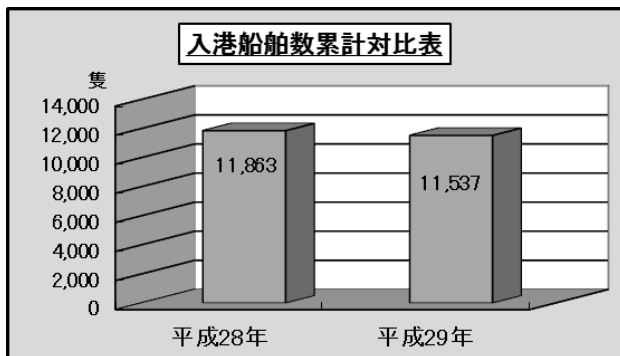
「上記品目で 94.4%」

輸入…非鉄金属・樹脂類・合成樹脂等

「上記品目で 55.7%」

2. 総入港船舶数および総取扱貨物量（平成29年累計：1～8月）

・総入港船舶数… 対前年同期比 97.3% ・総取扱貨物量… 対前年同期比 92.9%



3. 輸移出入別上位品種状況（平成29年累計：1～8月）

◇ 輸出…2,384,845トン(対前年同期比:82.3%)

	品目	取扱量	前年比
①	化学薬品	816,141 トン	100.3%
②	石油製品	415,643 トン	45.3%
③	自動車部品	335,322 トン	102.6%

◇ 輸入…23,757,043トン(対前年同期比:95.9%)

	品目	取扱量	前年比
①	LNG	9,946,094 トン	108.9%
②	原油	8,980,639 トン	76.6%
③	石炭	1,459,696 トン	120.6%

◇ 移出…8,577,832トン(対前年同期比:82.3%)

	品目	取扱量	前年比
①	石油製品	3,293,813 トン	70.6%
②	重油	1,817,996 トン	88.4%
③	完成自動車	719,325 トン	99.7%

◇ 移入…3,908,252トン(対前年同期比:112.5%)

	品目	取扱量	前年比
①	石油製品	1,052,812 トン	113.8%
②	化学薬品	910,887 トン	102.1%
③	重油	647,548 トン	139.7%