

【四日市港統計月報（速報値）】

四日市港管理組合

四日市港における統計月報（速報値）がまとまりましたので、概要をお知らせします。

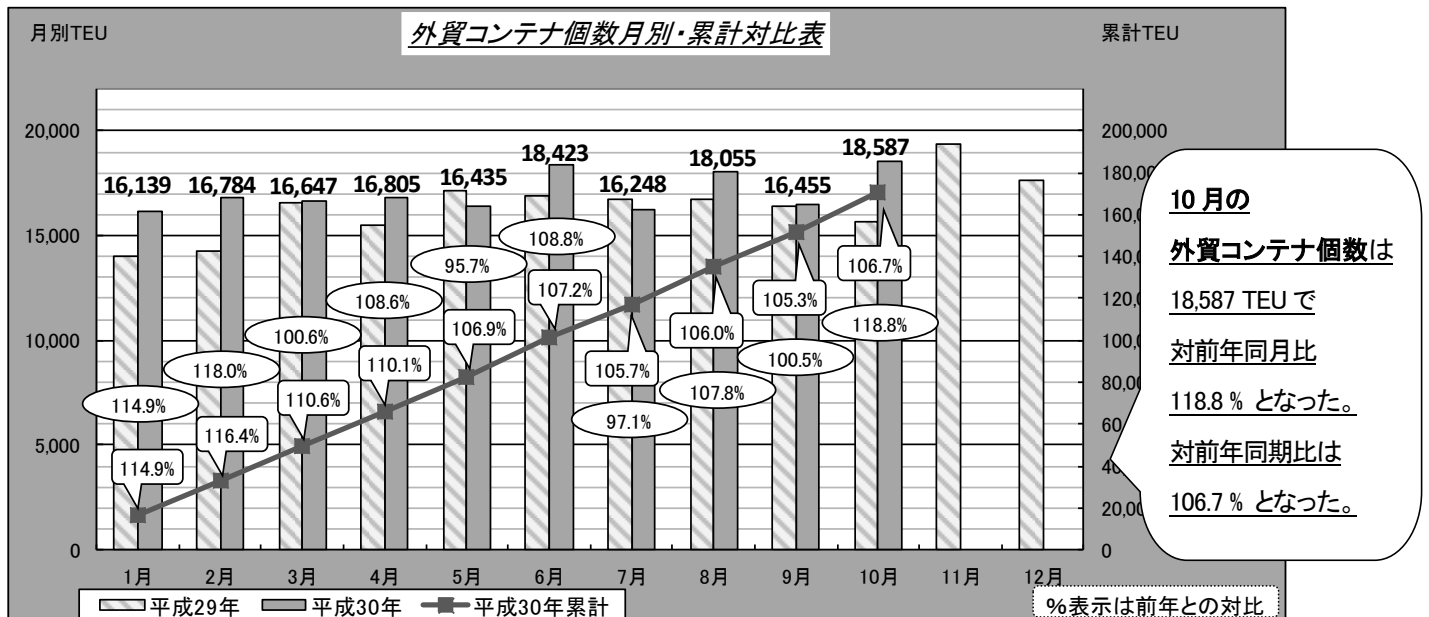
※外貿コンテナ……平成30年10月分まで 全体貨物……平成30年9月分まで

1. 外貿コンテナ

① 外航コンテナ船月間入港隻数

・10月の入港隻数は70隻で、対前年同月比101.4%となった。（前年：69隻）

② 外貿コンテナ個数 ※実入り+空



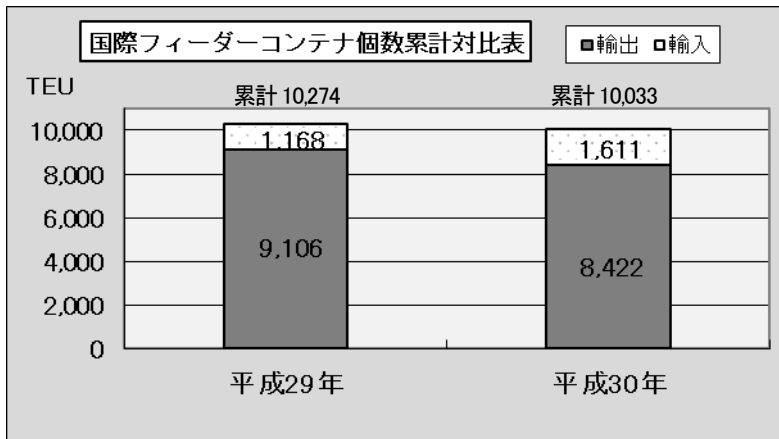
	1月	2月	3月	4月	5月	6月	7月	8月	9月	10月	11月	12月	10月まで累計
平成30年	16,139	16,784	16,647	16,805	16,435	18,423	16,248	18,055	16,455	18,587			170,578
平成29年	14,050	14,229	16,555	15,476	17,168	16,938	16,730	16,754	16,375	15,648	19,386	17,641	159,923

③ 外貿コンテナ個数（国別）（平成30年累計：1～10月） ※実入り+空

【輸出】				【輸入】			
最終船卸国	平成30年	平成29年	対前年比	最初船積国	平成30年	平成29年	対前年比
総計	90,352	87,472	103.3	総計	80,226	72,451	110.7
1 中国	15,812	12,326	128.3	1 中国	22,233	19,582	113.5
2 韓国	9,925	10,511	94.4	2 インドネシア	10,196	9,654	105.6
3 インドネシア	7,724	8,095	95.4	3 フィリピン	9,596	9,660	99.3
4 タイ	6,272	5,645	111.1	4 タイ	8,070	7,455	108.2
5 台湾	6,234	7,279	85.6	5 ベトナム	7,743	6,719	115.2
その他	44,385	43,616	101.8	その他	22,388	19,381	115.5

④ 国際フィーダーコンテナ個数 (平成30年累計: 1~10月)

(海陸送により国内他港を経由して、輸出入されるもの)



1~10月累計の国際フィーダーコンテナ個数は、対前年比 **98.0%**となった。

※輸出減 輸入増

10月の主な取扱品種(構成比)

輸出…自動車部品・産業機械・化学薬品

「上記品種で **97.9%**」

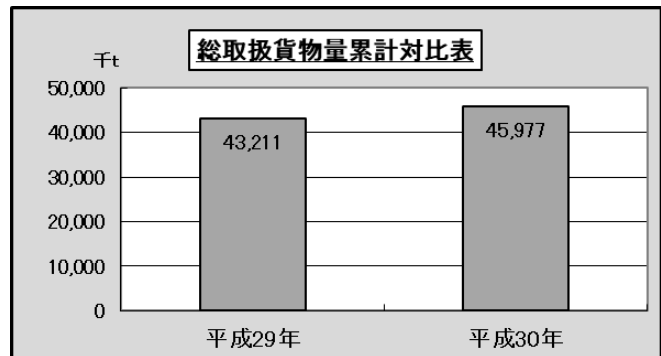

輸入…電気機械・非鉄金属・化学薬品

「上記品種で **59.4%**」

2. 入港船舶数および総取扱貨物量 (平成30年累計: 1~9月)

・入港船舶数 … 対前年比 101.9%

・総取扱貨物量 … 対前年比 106.4%



3. 輸移出入別上位品種 (平成30年累計: 1~9月)

◇ 輸出…3,097,145トン(対前年同期比:111.1%)

	品目	取扱量	対前年比
①	化学薬品	1,207,446 トン	123.7%
②	その他の石油	436,268 トン	84.2%
③	自動車部品	407,913 トン	107.6%

◇ 輸入…27,278,071トン(対前年同期比:104.2%)

	品目	取扱量	対前年比
①	原油	12,346,956 トン	123.5%
②	LNG	9,409,821 トン	86.0%
③	石炭	1,671,707 トン	107.8%

◇ 移出…11,431,376トン(対前年同期比:116.3%)

	品目	取扱量	対前年比
①	その他の石油	3,355,946 トン	87.0%
②	重油	1,917,039 トン	93.2%
③	揮発油	1,826,707 トン	全増

◇ 移入…4,170,901トン(対前年同期比:94.6%)

	品目	取扱量	対前年比
①	揮発油	952,292 トン	全増
②	化学薬品	944,847 トン	92.8%
③	完成自動車	601,205 トン	85.8%