

【四日市港統計月報（速報値）】

四日市港管理組合

四日市港における統計月報（速報値）がまとまりましたので、概要をお知らせします。

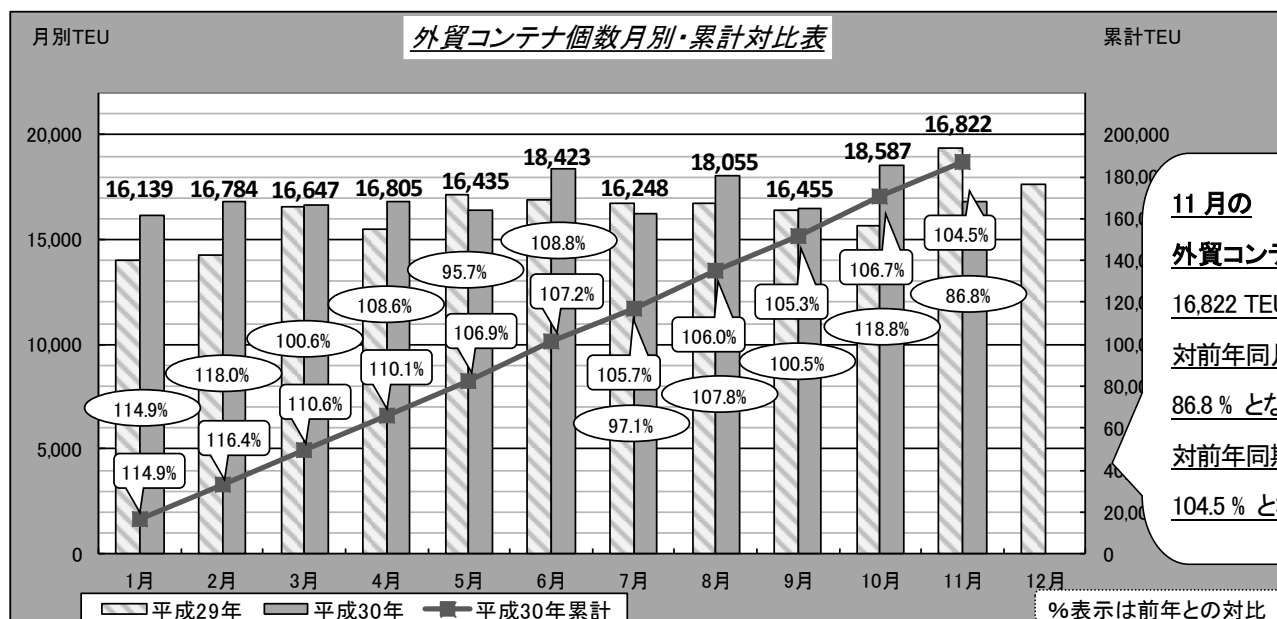
※外貿コンテナ……平成30年11月分まで 全体貨物……平成30年10月分まで

1. 外貿コンテナ

① 外航コンテナ船月間入港隻数

・11月の入港隻数は71隻で、対前年同月比97.3%となった。（前年：73隻）

② 外貿コンテナ個数 ※実入り＋空



	1月	2月	3月	4月	5月	6月	7月	8月	9月	10月	11月	12月	11月まで累計
平成30年	16,139	16,784	16,647	16,805	16,435	18,423	16,248	18,055	16,455	18,587	16,822		187,400
平成29年	14,050	14,229	16,555	15,476	17,168	16,938	16,730	16,754	16,375	15,648	19,386	17,641	179,309

③ 外貿コンテナ個数（国別）（平成30年累計：1～11月） ※実入り＋空

【輸出】

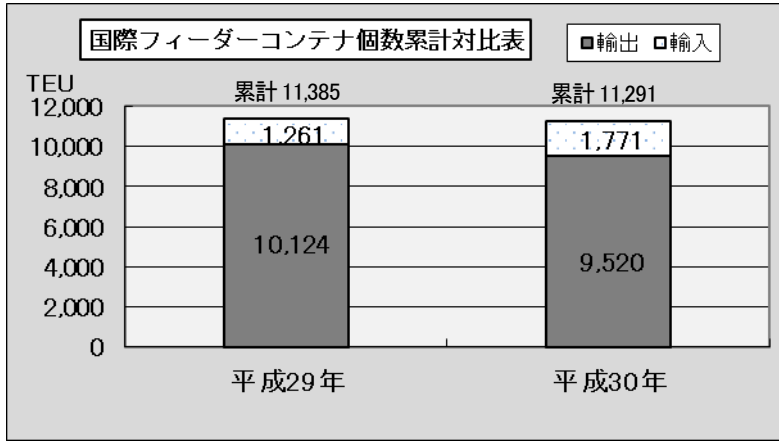
【輸入】

（単位：TEU・%）

最終船卸国	平成30年	平成29年	対前年比	最初船積国	平成30年	平成29年	対前年比
総計	98,859	97,274	101.6	総計	88,541	82,035	107.9
1 中国	17,676	13,591	130.1	1 中国	24,501	22,243	110.2
2 韓国	10,760	12,020	89.5	2 インドネシア	11,119	10,971	101.3
3 インドネシア	8,293	8,994	92.2	3 フィリピン	10,777	10,899	98.9
4 タイ	6,823	6,294	108.4	4 タイ	8,819	8,278	106.5
5 台湾	6,701	7,973	84.0	5 ベトナム	8,530	7,642	111.6
その他	48,606	48,402	100.4	その他	24,795	22,002	112.7

④ 国際フィーダーコンテナ個数 (平成30年累計: 1~11月)

(海陸送により国内他港を経由して、輸出入されるもの)



1~11月累計の国際フィーダーコンテナ個数は、対前年比 **99.2%**となった。

※輸出減 輸入増

11月の主な取扱品種(構成比)

輸出…自動車部品・産業機械・化学薬品

「上記品種で **97.0%**」

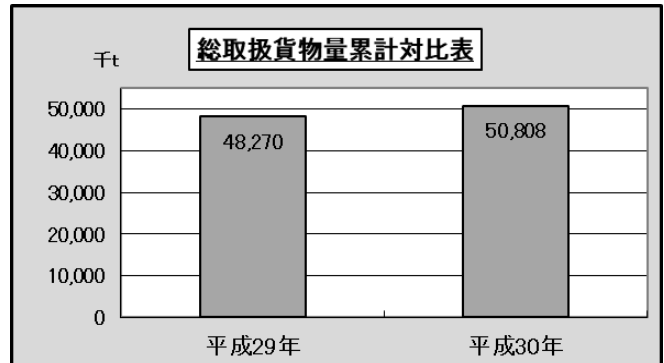
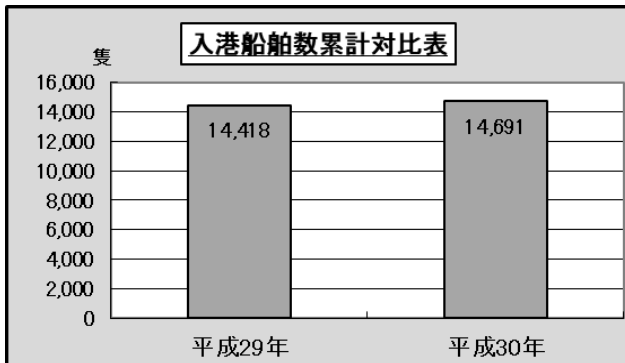
輸入…電気機械・転送用容器・非鉄金属

「上記品種で **69.5%**」

2. 入港船舶数および総取扱貨物量 (平成30年累計: 1~10月)

・入港船舶数 … 対前年比 101.9%

・総取扱貨物量 … 対前年比 105.3%



3. 輸移出入別上位品種 (平成30年累計: 1~10月)

◇ 輸出…3,384,878トン(対前年同期比:109.2%)

◇ 輸入…30,104,898トン(対前年同期比:103.3%)

	品目	取扱量	対前年比
①	化学薬品	1,347,311 トン	120.1%
②	石油製品		
	揮発油	373,565 トン	180.4%
	その他の石油	437,631 トン	121.1%
③	自動車部品	462,556 トン	110.4%

	品目	取扱量	対前年比
①	原油	13,672,974 トン	121.3%
②	LNG	10,316,907 トン	86.6%
③	石炭	1,905,435 トン	106.1%

◇ 移出…12,656,812トン(対前年同期比:114.3%)

◇ 移入…4,661,379トン(対前年同期比:94.1%)

	品目	取扱量	対前年比
①	石油製品		
	揮発油	2,055,492 トン	130.2%
	その他の石油	3,653,271 トン	127.1%
②	重油	2,099,913 トン	92.9%
③	石炭	1,138,676 トン	125.5%

	品目	取扱量	対前年比
①	石油製品		
	揮発油	1,095,203 トン	103.5%
	その他の石油	268,473 トン	108.7%
②	化学薬品	1,068,293 トン	96.7%
③	完成自動車	665,895 トン	86.1%