

【四日市港統計月報（速報値）】

四日市港管理組合

四日市港における統計月報（速報値）がまとまりましたので、概要をお知らせします。

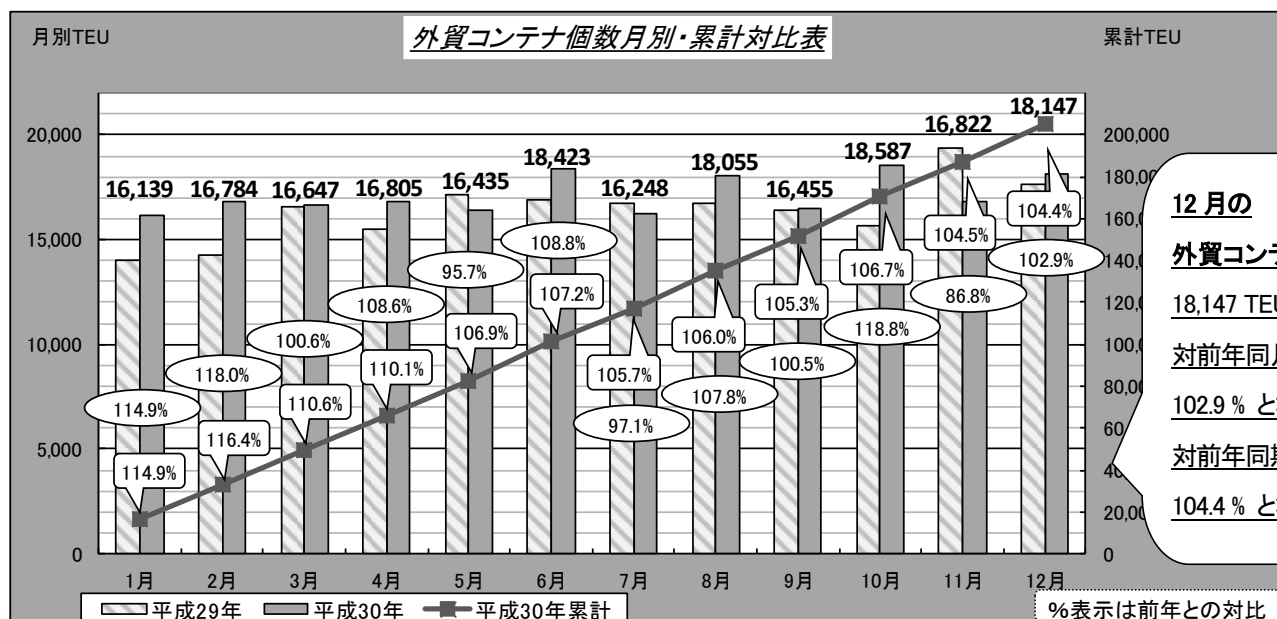
※外貿コンテナ……平成30年12月分まで 全体貨物……平成30年11月分まで

1. 外貿コンテナ

① 外航コンテナ船月間入港隻数

・12月の入港隻数は71隻で、対前年同月比93.4%となった。（前年：76隻）

② 外貿コンテナ個数 ※実入り＋空



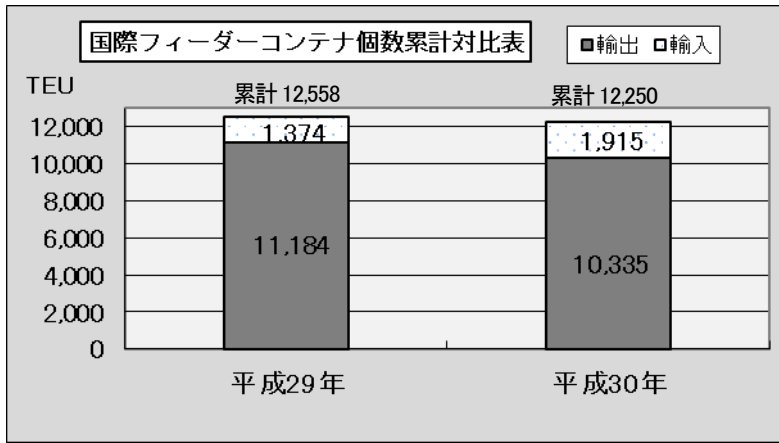
	1月	2月	3月	4月	5月	6月	7月	8月	9月	10月	11月	12月	12月まで累計
平成30年	16,139	16,784	16,647	16,805	16,435	18,423	16,248	18,055	16,455	18,587	16,822	18,147	205,547
平成29年	14,050	14,229	16,555	15,476	17,168	16,938	16,730	16,754	16,375	15,648	19,386	17,641	196,950

③ 外貿コンテナ個数（国別）（平成30年累計：1～12月） ※実入り＋空

【輸出】				【輸入】			
最終船卸国	平成30年	平成29年	対前年比	最初船積国	平成30年	平成29年	対前年比
総計	108,442	106,517	101.8	総計	97,105	90,433	107.4
1 中国	20,004	15,111	132.4	1 中国	26,473	25,038	105.7
2 韓国	11,805	13,252	89.1	2 インドネシア	12,585	11,946	105.3
3 インドネシア	8,858	9,698	91.3	3 フィリピン	11,597	12,253	94.6
4 タイ	7,416	6,971	106.4	4 タイ	9,868	8,912	110.7
5 台湾	7,250	8,780	82.6	5 ベトナム	9,312	8,331	111.8
その他	53,109	52,705	100.8	その他	27,270	23,953	113.8

④ 国際フィーダーコンテナ個数 (平成30年累計: 1~12月)

(海陸送により国内他港を経由して、輸出入されるもの)



1~12月累計の国際フィーダーコンテナ個数は、対前年比 **97.5%**となった。

※輸出減 輸入増

12月の主な取扱品種(構成比)

輸出…自動車部品・化学薬品・産業機械

「上記品種で **98.5%**」

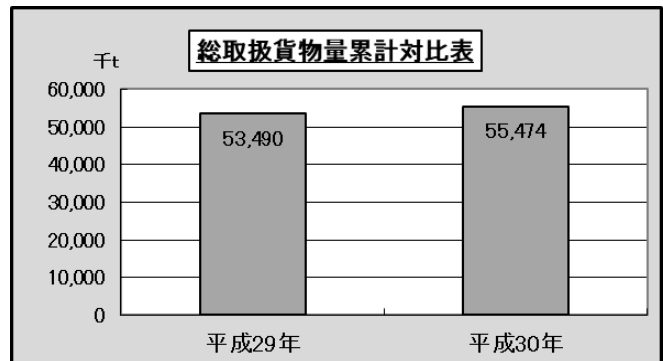
輸入…電気機械・非鉄金属・転送用容器

「上記品種で **76.4%**」

2. 入港船舶数および総取扱貨物量 (平成30年累計: 1~11月)

・入港船舶数 … 対前年比 100.0%

・総取扱貨物量 … 対前年比 103.7%



3. 輸移出入別上位品種 (平成30年累計: 1~11月)

◇ 輸出…3,682,986トン(対前年同期比: 107.9%)

	品目	取扱量	対前年比
①	化学薬品	1,219,562 トン	102.0%
②	石油製品		
	揮発油	423,281 トン	192.9%
	その他の石油	441,433 トン	119.9%
③	自動車部品	503,413 トン	108.2%

◇ 輸入…33,021,877トン(対前年同期比: 103.2%)

	品目	取扱量	対前年比
①	原油	14,508,435 トン	115.4%
②	LNG	11,610,736 トン	90.7%
③	石炭	2,122,030 トン	104.2%

◇ 移出…13,653,421トン(対前年同期比: 109.1%)

	品目	取扱量	対前年比
①	石油製品		
	揮発油	2,195,092 トン	119.7%
	その他の石油	3,892,494 トン	117.8%
②	重油	2,315,844 トン	92.4%
③	完成自動車	1,277,260 トン	125.4%

◇ 移入…5,115,736トン(対前年同期比: 92.2%)

	品目	取扱量	対前年比
①	石油製品		
	揮発油	1,228,768 トン	100.1%
	その他の石油	300,094 トン	97.2%
②	化学薬品	1,176,720 トン	96.3%
③	完成自動車	727,925 トン	85.6%