

# 【四日市港統計月報（速報値）】

四日市港管理組合

四日市港における統計月報（速報値）がまとまりましたので、概要をお知らせします。

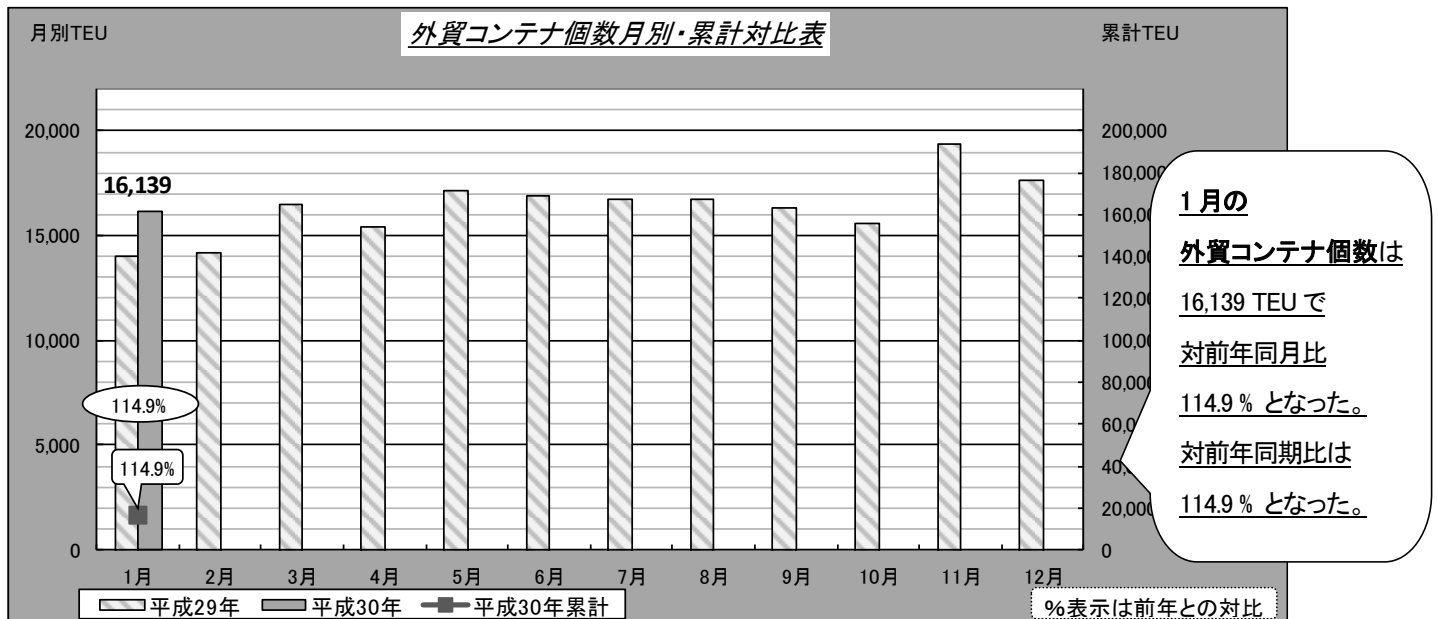
※外貿コンテナ……平成30年1月分 全体貨物……平成29年12月分まで

## 1. 外貿コンテナ

### ① 外航コンテナ船月間入港隻数

・1月の入港隻数は68隻で、対前年同月比107.9%となった。（前年:63隻）

### ② 外貿コンテナ個数 ※実入り+空



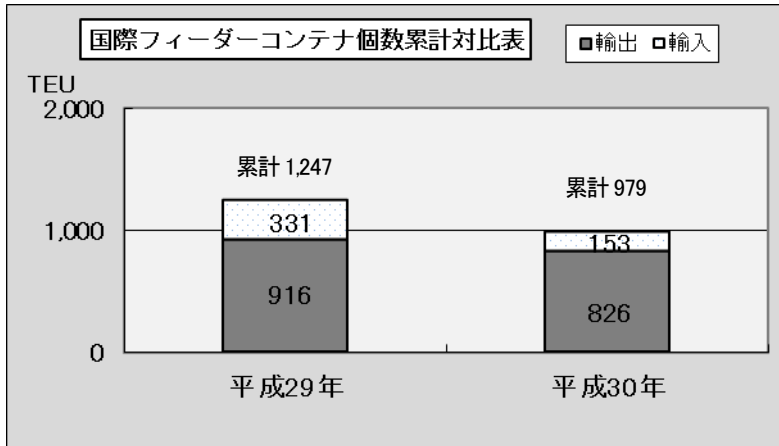
	1月	2月	3月	4月	5月	6月	7月	8月	9月	10月	11月	12月	1月まで累計
平成30年	16,139												16,139
平成29年	14,050	14,229	16,555	15,476	17,168	16,938	16,730	16,754	16,375	15,648	19,386	17,641	140,050

### ③ 外貿コンテナ個数（国別）（平成30年累計：1月） ※実入り+空

【輸出】				【輸入】			
最終船卸国	平成30年	平成29年	対前年比	最初船積国	平成30年	平成29年	対前年比
<b>総計</b>	<b>8,148</b>	<b>8,079</b>	<b>100.9</b>	<b>総計</b>	<b>7,991</b>	<b>5,971</b>	<b>133.8</b>
1 中国	1,511	1,368	110.5	1 中国	2,564	1,486	172.5
2 韓国	1,106	1,142	96.8	2 フィリピン	1,024	827	123.8
3 インドネシア	693	755	91.8	3 インドネシア	895	731	122.4
4 インド	525	488	107.6	4 ベトナム	849	568	149.5
5 香港	485	624	77.7	5 タイ	614	560	109.6
その他	3,828	3,702	103.4	その他	2,045	1,799	113.7

④ 国際フィーダーコンテナ個数 (平成 30 年累計 : 1 月)

(海陸送により国内他港を経由して、輸出入されるもの)

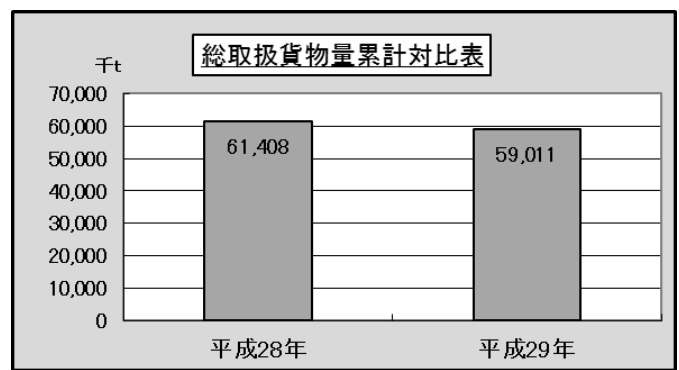
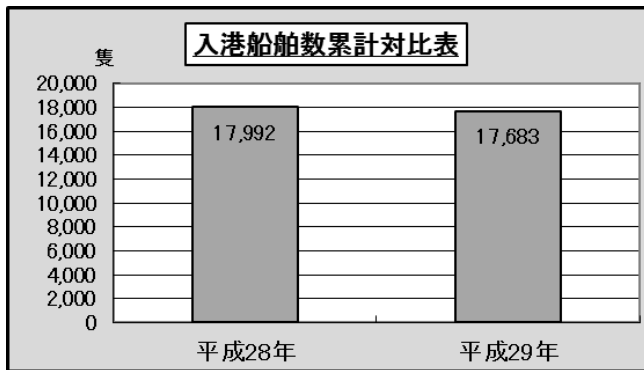


1月累計の国際フィーダーコンテナ個数は、対前年比 **78.5%** となった。  
 ※輸出入減  
 1月の主な取扱品種(構成比)  
 輸出…自動車部品・化学薬品・合成樹脂等  
 「上記品種で **95.0%**」  
 輸入…電気機械・化学薬品・非鉄金属  
 「上記品種で **57.5%**」

2. 入港船舶数および総取扱貨物量 (平成 29 年累計 : 1 ~ 12 月)

・入港船舶数 … 対前年比 98.3%

・総取扱貨物量 … 対前年比 96.1%



3. 輸移出入別上位品種 (平成 29 年累計 : 1 ~ 12 月)

◇ 輸出 … 3,805,539トン (対前年同期比: 89.9%)

	品目	取扱量	対前年比
①	化学薬品	1,416,077 トン	108.2%
②	石油製品	734,504 トン	78.5%
③	自動車部品	511,401 トン	100.3%

◇ 輸入 … 35,365,141トン (対前年同期比: 97.4%)

	品目	取扱量	対前年比
①	L N G	14,155,529 トン	106.4%
②	原油	13,994,319 トン	83.4%
③	石炭	2,183,512 トン	105.6%

◇ 移出 … 13,764,465トン (対前年同期比: 89.5%)

	品目	取扱量	対前年比
①	石油製品	5,715,817 トン	83.1%
②	重油	2,714,368 トン	93.3%
③	石炭	1,136,472 トン	85.5%

◇ 移入 … 6,076,141トン (対前年同期比: 110.5%)

	品目	取扱量	対前年比
①	石油製品	1,672,878 トン	107.5%
②	化学薬品	1,342,903 トン	96.4%
③	完成自動車	916,815 トン	103.0%