

【四日市港統計月報（速報値）】

四日市港管理組合

四日市港における統計月報（速報値）がまとまりましたので、概要をお知らせします。

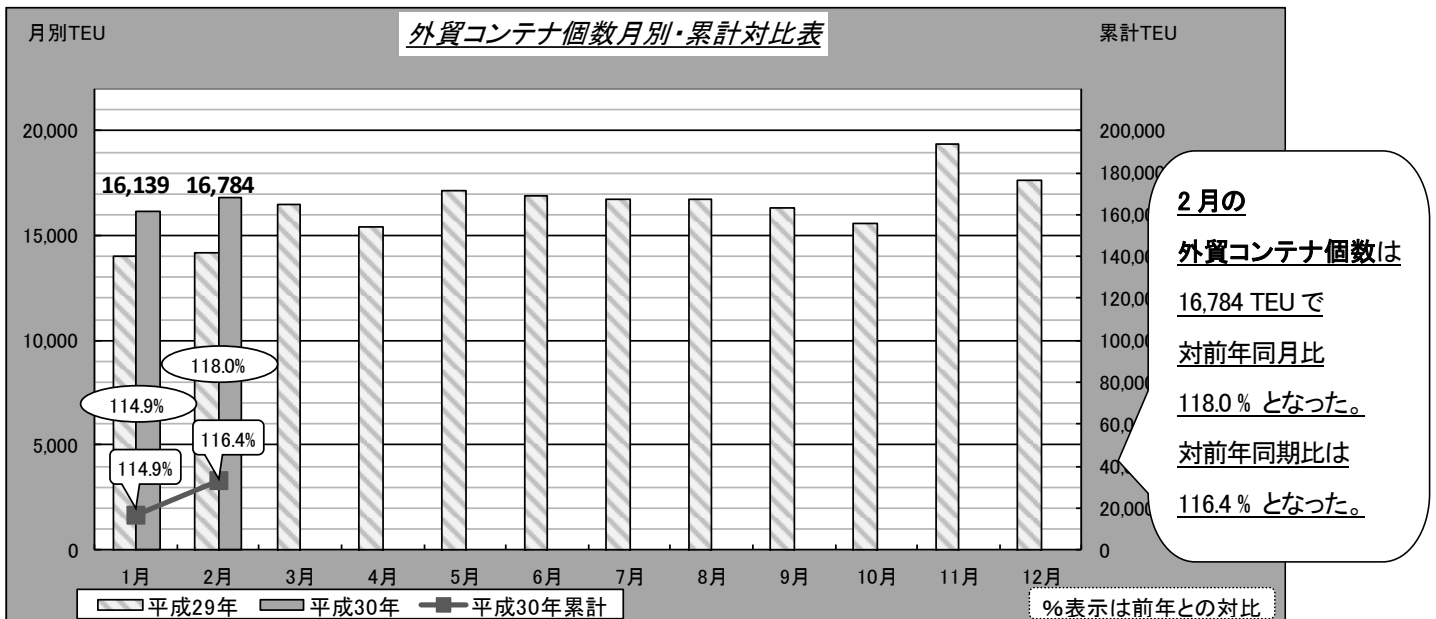
※外貿コンテナ……平成30年2月分まで 全体貨物……平成30年1月分まで

1. 外貿コンテナ

① 外航コンテナ船月間入港隻数

・2月の入港隻数は67隻で、対前年同月比101.5%となった。（前年:66隻）

② 外貿コンテナ個数 ※実入り+空



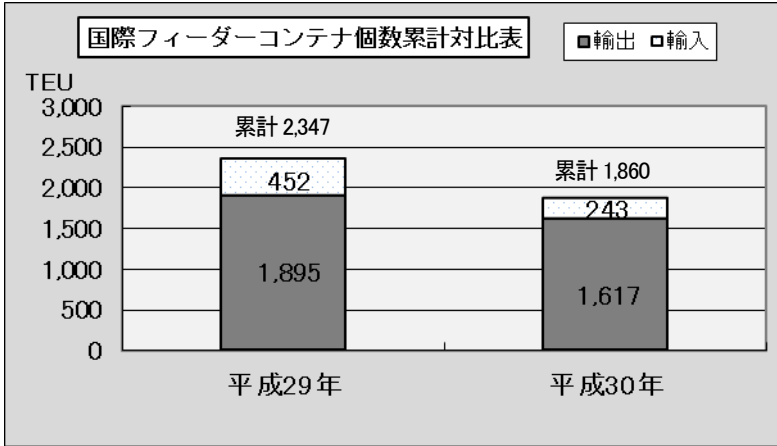
	1月	2月	3月	4月	5月	6月	7月	8月	9月	10月	11月	12月	2月まで累計
平成30年	16,139	16,784											32,923
平成29年	14,050	14,229	16,555	15,476	17,168	16,938	16,730	16,754	16,375	15,648	19,386	17,641	28,279

③ 外貿コンテナ個数（国別）（平成30年累計：1～2月） ※実入り+空

【輸出】				【輸入】			
最終船卸国	平成30年	平成29年	対前年比	最初船積国	平成30年	平成29年	対前年比
総計	17,433	16,564	105.2	総計	15,490	11,715	132.2
1 中国	3,230	2,538	127.3	1 中国	4,704	2,708	173.7
2 韓国	2,185	2,329	93.8	2 フィリピン	1,967	1,654	118.9
3 インドネシア	1,422	1,613	88.2	3 インドネシア	1,716	1,524	112.6
4 タイ	1,229	1,115	110.2	4 ベトナム	1,566	1,068	146.6
5 インド	1,120	995	112.6	5 タイ	1,501	1,344	111.7
その他	8,247	7,974	103.4	その他	4,036	3,417	118.1

④ 国際フィーダーコンテナ個数 (平成30年累計: 1~2月)

(海陸送により国内他港を経由して、輸出入されるもの)



1~2月累計の国際フィーダーコンテナ個数は、対前年比 **79.3%** となった。

※輸出入減

2月の主な取扱品種(構成比)

輸出…自動車部品・化学薬品・産業機械

「上記品種で **96.8%**」

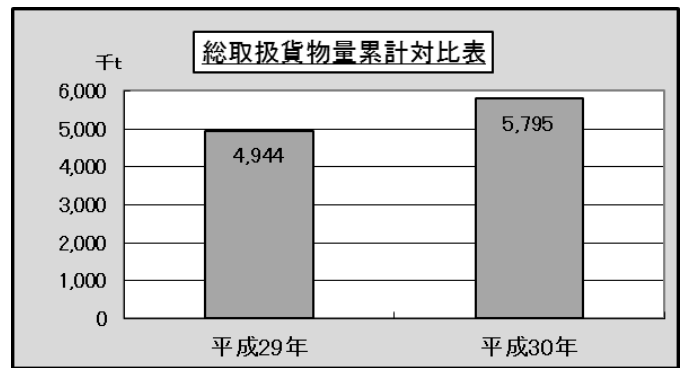

輸入…自動車部品・非鉄金属・樹脂類

「上記品種で **70.3%**」

2. 入港船舶数および総取扱貨物量 (平成30年累計: 1月)

・入港船舶数 … 対前年比 101.9%

・総取扱貨物量 … 対前年比 117.2%



3. 輸移出入別上位品種 (平成30年累計: 1月)

◇ 輸出…339,817トン(対前年同期比:99.8%)

◇ 輸入…3,817,187トン(対前年同期比:122.8%)

	品目	取扱量	対前年比
①	化学薬品	142,025 トン	136.5%
②	その他の石油	81,291 トン	107.7%
③	自動車部品	41,234 トン	113.1%

	品目	取扱量	対前年比
①	原油	1,599,645 トン	111.4%
②	LNG	1,571,181 トン	128.0%
③	石炭	185,629 トン	173.8%

◇ 移出…1,201,780トン(対前年同期比:117.5%)

◇ 移入…435,979トン(対前年同期比:92.0%)

	品目	取扱量	対前年比
①	その他の石油	309,696 トン	73.9%
②	重油	230,512 トン	108.9%
③	揮発油	201,175 トン	全増

	品目	取扱量	対前年比
①	化学薬品	113,257 トン	94.3%
②	揮発油	106,999 トン	全増
③	重油	65,751 トン	91.6%