

# 【四日市港統計月報（速報値）】

四日市港管理組合

四日市港における統計月報（速報値）がまとまりましたので、概要をお知らせします。

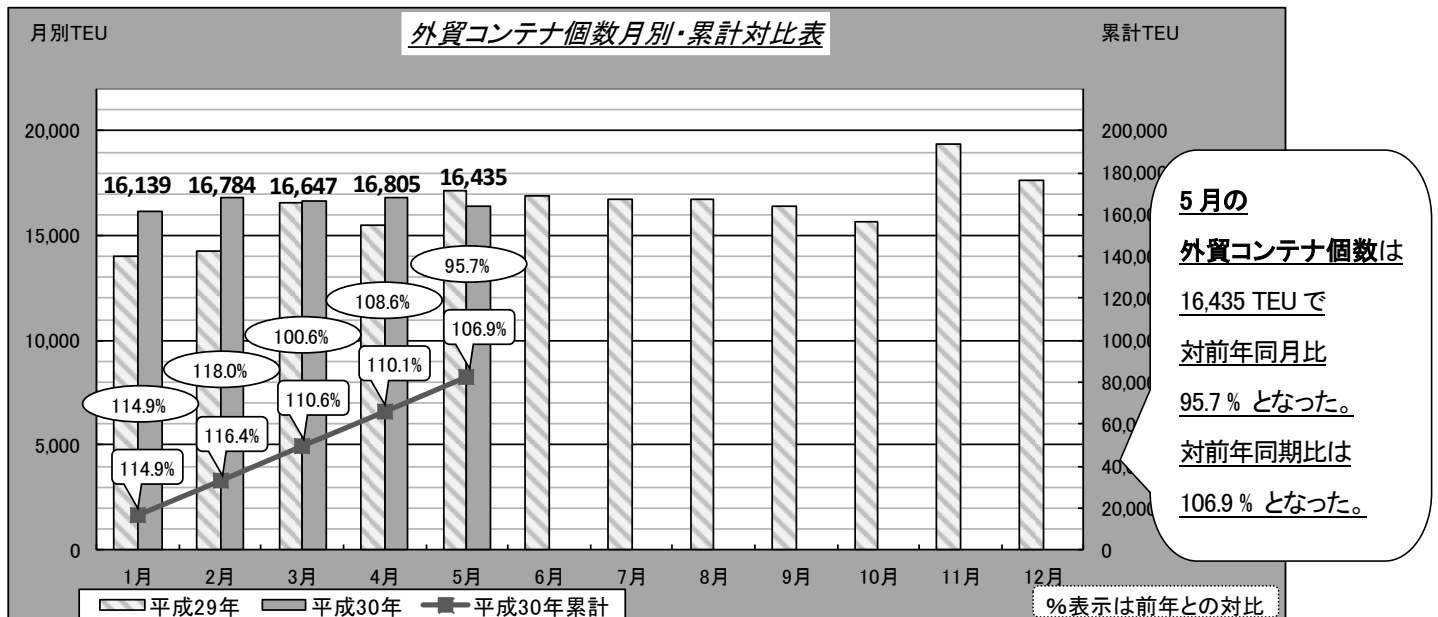
※外貿コンテナ……平成30年5月分まで 全体貨物……平成30年4月分まで

## 1. 外貿コンテナ

### ① 外航コンテナ船月間入港隻数

・5月の入港隻数は68隻で、対前年同月比91.9%となった。（前年：74隻）

### ② 外貿コンテナ個数 ※実入り＋空



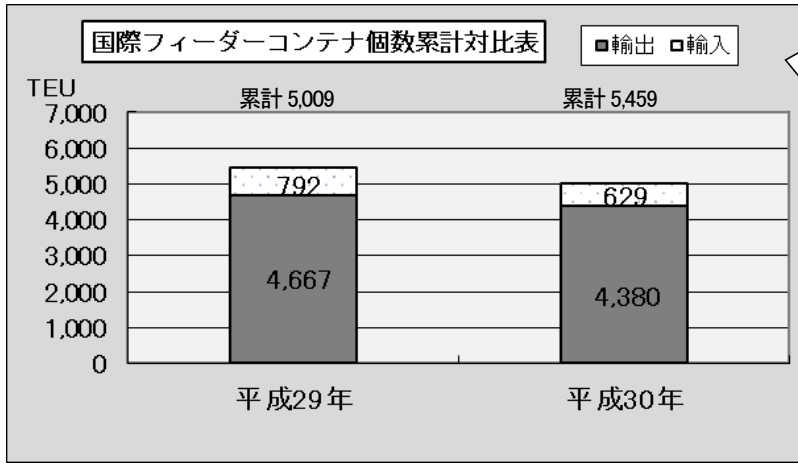
	1月	2月	3月	4月	5月	6月	7月	8月	9月	10月	11月	12月	5月まで累計
平成30年	16,139	16,784	16,647	16,805	16,435								82,810
平成29年	14,050	14,229	16,555	15,476	17,168	16,938	16,730	16,754	16,375	15,648	19,386	17,641	77,478

### ③ 外貿コンテナ個数（国別）（平成30年累計：1～5月） ※実入り＋空

【輸出】				【輸入】			
最終船卸国	平成30年	平成29年	対前年比	最初船積国	平成30年	平成29年	対前年比
<b>総計</b>	<b>43,233</b>	<b>42,486</b>	<b>101.8</b>	<b>総計</b>	<b>39,577</b>	<b>34,992</b>	<b>113.1</b>
1 中国	6,823	6,371	107.1	1 中国	12,257	9,221	132.9
2 韓国	5,478	5,317	103.0	2 インドネシア	4,562	4,394	103.8
3 インドネシア	3,586	4,377	81.9	3 フィリピン	4,529	4,931	91.8
4 タイ	3,195	2,838	112.6	4 タイ	3,917	3,686	106.3
5 台湾	2,977	3,299	90.2	5 ベトナム	3,718	3,107	119.7
その他	21,174	20,284	104.4	その他	10,594	9,653	109.7

④ 国際フィーダーコンテナ個数 (平成 30 年累計 : 1 ~ 5 月)

(海陸送により国内他港を経由して、輸出入されるもの)



1~5月累計の国際フィーダーコンテナ個数は、対前年比 **91.8%** となった。

※輸出入減

5月の主な取扱品種(構成比)

輸出…自動車部品・化学薬品・製造食品

「上記品種で **94.5%**」

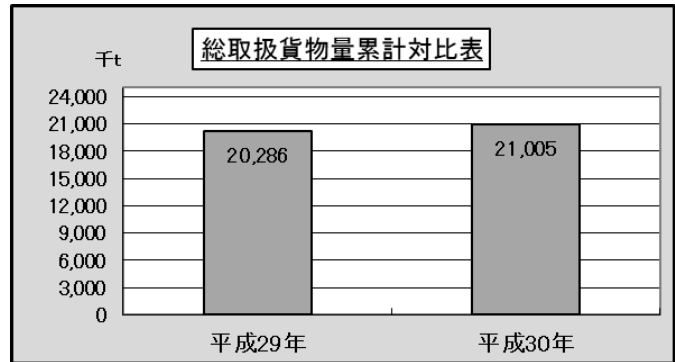
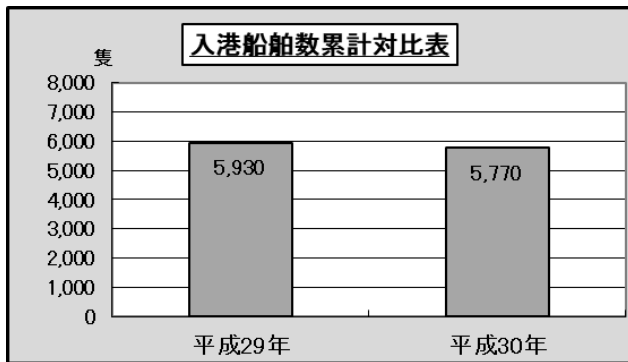
輸入…化学薬品・輸送用容器・非鉄金属

「上記品種で **55.8%**」

2. 入港船舶数および総取扱貨物量 (平成 30 年累計 : 1 ~ 4 月)

・入港船舶数 … 対前年比 97.3%

・総取扱貨物量 … 対前年比 103.5%



3. 輸移出入別上位品種 (平成 30 年累計 : 1 ~ 4 月)

◇ 輸出 … 1,386,706トン (対前年同期比: 96.9%)

	品目	取扱量	対前年比
①	化学薬品	510,520 トン	114.3%
②	揮発油	212,324 トン	全増
③	その他の石油	187,502 トン	57.8%

◇ 輸入 … 12,814,556トン (対前年同期比: 102.3%)

	品目	取扱量	対前年比
①	原油	5,898,386 トン	108.8%
②	LNG	4,631,454 トン	92.4%
③	石炭	776,611 トン	118.6%

◇ 移出 … 4,956,607トン (対前年同期比: 113.4%)

	品目	取扱量	対前年比
①	その他の石油	1,361,759 トン	76.4%
②	重油	895,079 トン	104.7%
③	揮発油	760,585 トン	全増

◇ 移入 … 1,847,596トン (対前年同期比: 94.3%)

	品目	取扱量	対前年比
①	揮発油	427,218 トン	全増
②	化学薬品	386,134 トン	77.7%
③	完成自動車	310,945 トン	89.8%