

【四日市港統計月報（速報値）】

四日市港管理組合

四日市港における統計月報（速報値）がまとまりましたので、概要をお知らせします。

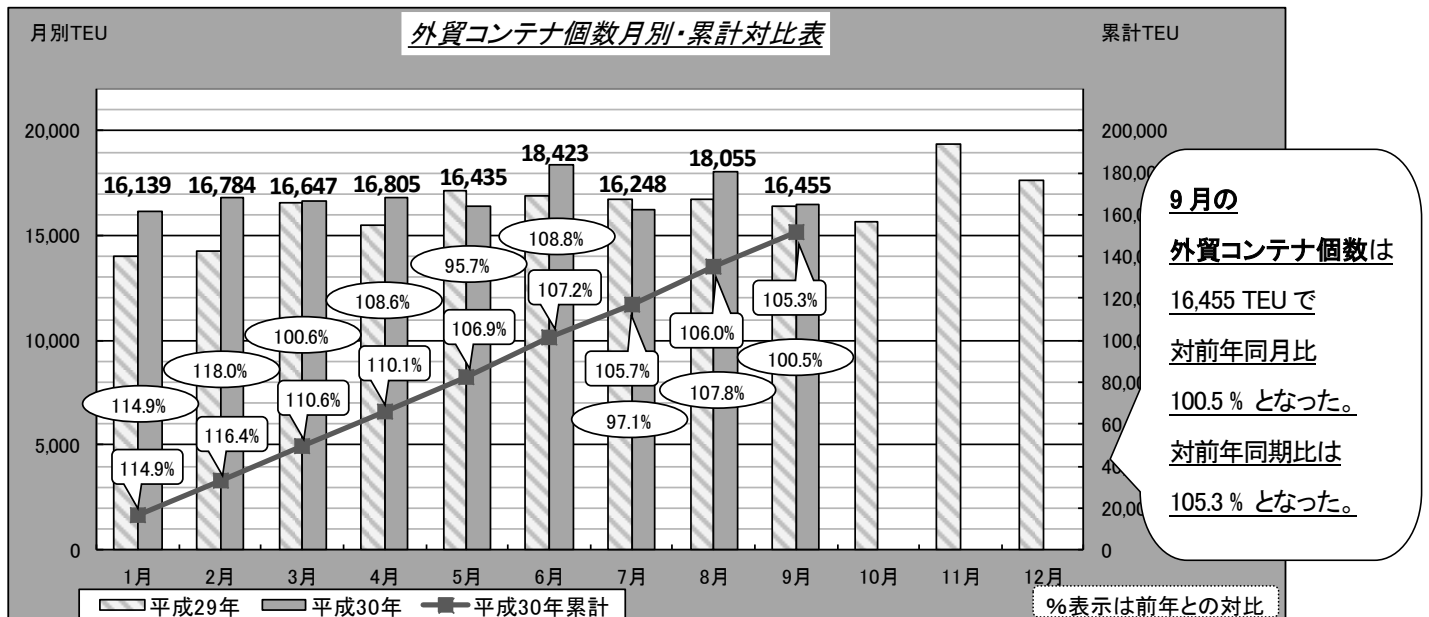
※外貿コンテナ……平成30年9月分まで 全体貨物……平成30年8月分まで

1. 外貿コンテナ

① 外航コンテナ船月間入港隻数

・9月の入港隻数は64隻で、対前年同月比91.4%となった。（前年：70隻）

② 外貿コンテナ個数 ※実入り+空



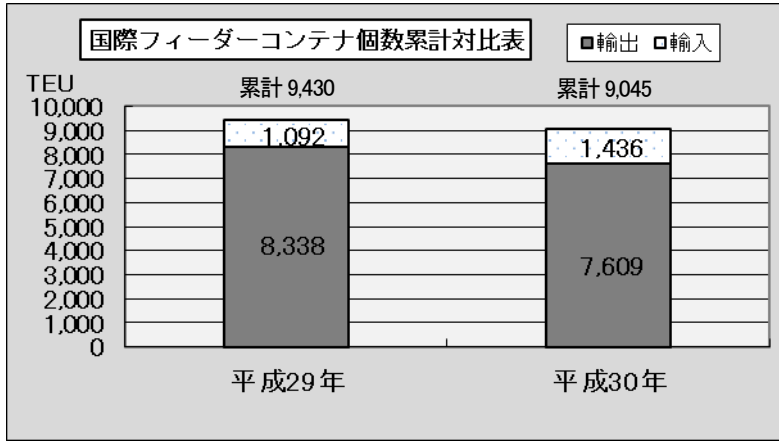
	1月	2月	3月	4月	5月	6月	7月	8月	9月	10月	11月	12月	9月まで累計
平成30年	16,139	16,784	16,647	16,805	16,435	18,423	16,248	18,055	16,455				151,991
平成29年	14,050	14,229	16,555	15,476	17,168	16,938	16,730	16,754	16,375	15,648	19,386	17,641	144,275

③ 外貿コンテナ個数（国別）（平成30年累計：1～9月） ※実入り+空

【輸出】				【輸入】			
最終船卸国	平成30年	平成29年	対前年比	最初船積国	平成30年	平成29年	対前年比
総計	80,198	79,026	101.5	総計	71,793	65,249	110.0
1 中国	13,523	10,989	123.1	1 中国	20,136	17,530	114.9
2 韓国	9,271	9,671	95.9	2 インドネシア	8,924	8,525	104.7
3 インドネシア	6,859	7,408	92.6	3 フィリピン	8,644	8,798	98.2
4 タイ	5,582	5,138	108.6	4 タイ	7,297	6,773	107.7
5 台湾	5,504	6,634	83.0	5 ベトナム	6,899	6,032	114.4
その他	39,459	39,186	100.7	その他	19,893	17,591	113.1

④ 国際フィーダーコンテナ個数 (平成 30 年累計 : 1 ~ 9 月)

(海陸送により国内他港を経由して、輸出入されるもの)



1~9月累計の国際フィーダーコンテナ個数は、対前年比 **95.9%**となった。

※輸出減 輸入増

9月の主な取扱品種(構成比)

輸出…自動車部品・化学薬品・産業機械

「上記品種で **97.9%**」

輸入…自動車部品・金属製品・電気機械・

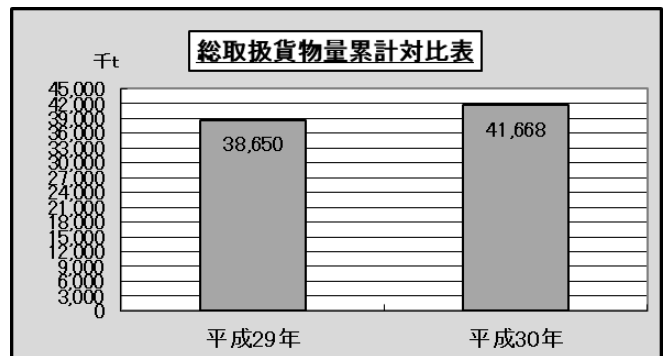

輸送用容器

「上記品種で **64.8%**」

2. 入港船舶数および総取扱貨物量 (平成 30 年累計 : 1 ~ 8 月)

・入港船舶数 … 対前年比 102.8%

・総取扱貨物量 … 対前年比 107.8%



3. 輸移出入別上位品種 (平成 30 年累計 : 1 ~ 8 月)

◇ 輸出…2,754,726トン(対前年同期比:115.0%)

	品目	取扱量	対前年比
①	化学薬品	1,073,260 トン	131.5%
②	その他の石油	372,059 トン	89.5%
③	自動車部品	359,465 トン	107.2%

◇ 輸入…24,922,436トン(対前年同期比:104.9%)

	品目	取扱量	対前年比
①	原油	10,967,411 トン	122.1%
②	L N G	8,848,581 トン	89.0%
③	石炭	1,400,620 トン	96.0%

◇ 移出…10,223,240トン(対前年同期比:119.3%)

	品目	取扱量	対前年比
①	その他の石油	2,981,794 トン	90.5%
②	重油	1,724,337 トン	94.8%
③	揮発油	1,628,036 トン	全増

◇ 移入…3,767,884トン(対前年同期比:96.1%)

	品目	取扱量	対前年比
①	揮発油	848,549 トン	全増
②	化学薬品	833,580 トン	91.5%
③	完成自動車	538,685 トン	90.4%