

【四日市港統計月報（速報値）】

四日市港管理組合

四日市港における統計月報（速報値）がまとまりましたので、概要をお知らせします。

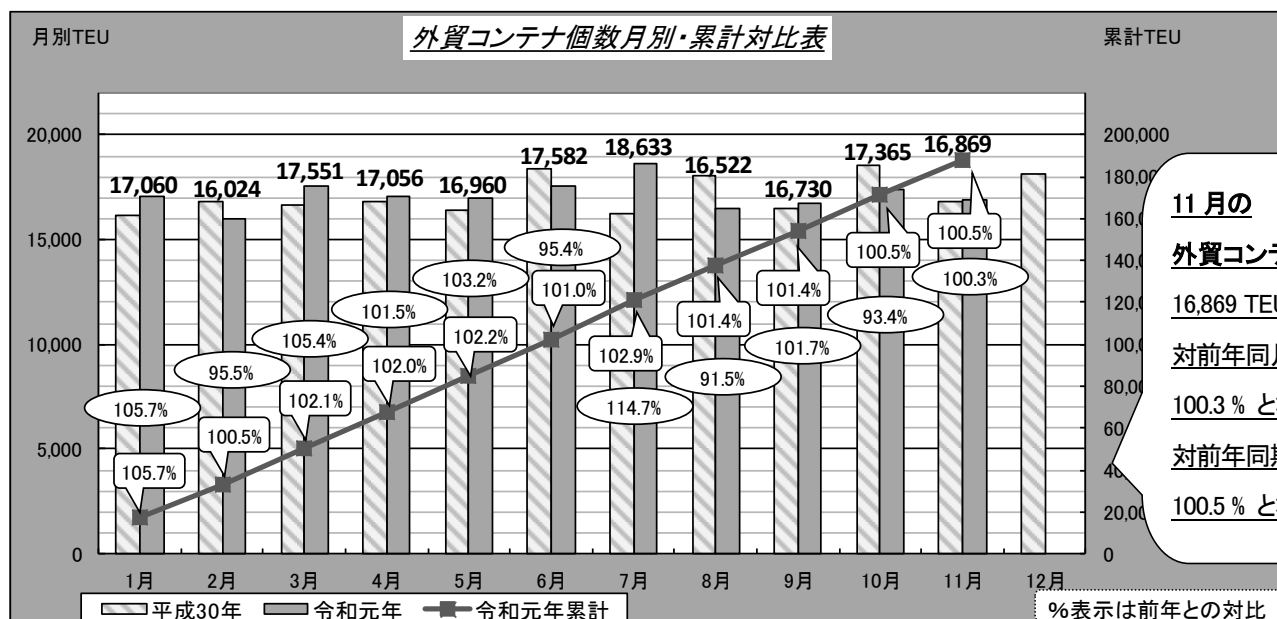
※外貿コンテナ……令和元年11月分まで 全体貨物……令和元年10月分まで

1. 外貿コンテナ

① 外航コンテナ船月間入港隻数

・11月の入港隻数は66隻で、対前年同月比93.0%となった。（前年：71隻）

② 外貿コンテナ個数 ※実入り＋空



11月の外貿コンテナ個数は16,869 TEUで対前年同月比100.3%となった。対前年同期比は100.5%となった。

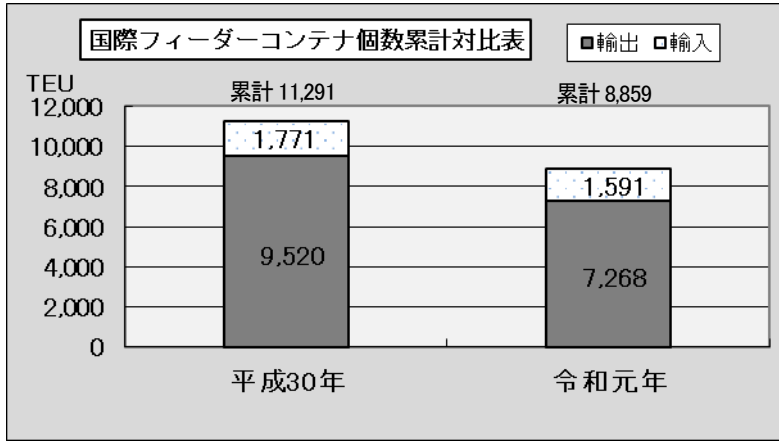
	1月	2月	3月	4月	5月	6月	7月	8月	9月	10月	11月	12月	11月まで累計
令和元年	17,060	16,024	17,551	17,056	16,960	17,582	18,633	16,522	16,730	17,365	16,869		188,352
平成30年	16,139	16,784	16,647	16,805	16,435	18,423	16,248	18,055	16,455	18,587	16,822	18,147	187,400

③ 外貿コンテナ個数（国別）（令和元年累計：1月～11月） ※実入り＋空

【輸出】				【輸入】			
最終船卸国	令和元年	平成30年	対前年比	最初船積国	令和元年	平成30年	対前年比
総計	97,159	98,859	98.3	総計	91,193	88,541	103.0
1 中国	19,466	17,676	110.1	1 中国	20,045	24,501	81.8
2 韓国	9,211	10,760	85.6	2 インドネシア	11,808	11,119	106.2
3 台湾	8,501	6,701	126.9	3 フィリピン	11,560	10,777	107.3
4 インドネシア	7,408	8,293	89.3	4 マレーシア	10,616	4,373	242.8
5 タイ	6,777	6,823	99.3	5 タイ	9,845	8,819	111.6
その他	45,796	48,606	94.2	その他	27,319	28,952	94.4

④ 国際フィーダーコンテナ個数 (令和元年累計：1～11月)

(海陸送により国内他港を経由して、輸出入されるもの)



1～11月累計の国際フィーダーコンテナ個数は、対前年比 **78.5%** となった。

※輸出入減

11月の主な取扱品種(構成比)

輸出…自動車部品・化学薬品・合成樹脂等

「上記品種で **98.8%**」

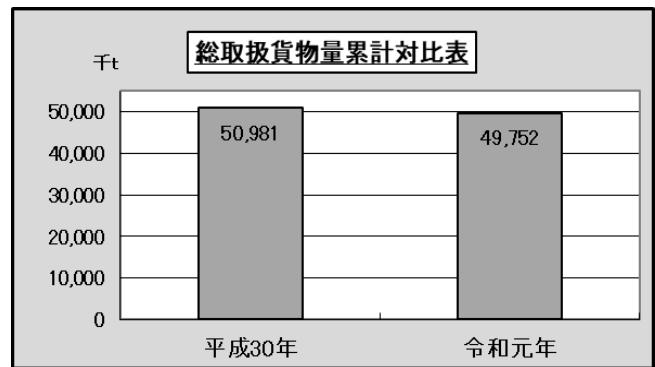
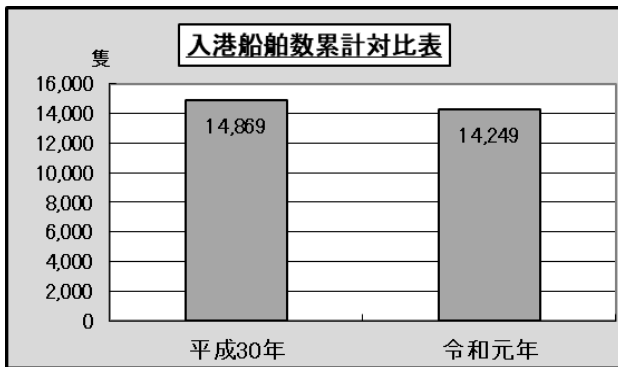
輸入…非鉄金属・金属製品・自動車部品

「上記品種で **59.7%**」

2. 入港船舶数および総取扱貨物量 (令和元年：1月～10月)

・入港船舶数 … 対前年比 95.8%

・総取扱貨物量 … 対前年比 97.6%



3. 輸移出入別上位品種 (令和元年：1月～10月)

◇ 輸出…3,850,316トン(対前年同期比:113.8%)

◇ 輸入…28,898,019トン(対前年同期比:95.7%)

	品目	取扱量	対前年比
①	化学薬品	1,105,779 トン	99.5%
②	その他の石油	572,616 トン	130.8%
③	揮発油	513,132 トン	137.4%

	品目	取扱量	対前年比
①	原油	12,747,710 トン	93.2%
②	LNG	9,912,589 トン	96.1%
③	石炭	2,145,002 トン	112.9%

◇ 移出…12,426,829トン(対前年同期比:98.2%)

◇ 移入…4,577,191トン(対前年同期比:96.2%)

	品目	取扱量	対前年比
①	その他の石油	3,663,075 トン	100.3%
②	重油	2,128,397 トン	101.4%
③	揮発油	1,971,967 トン	95.9%

	品目	取扱量	対前年比
①	揮発油	1,103,655 トン	100.8%
②	化学薬品	992,447 トン	92.8%
③	重油	702,296 トン	110.2%