

【四日市港統計月報（速報値）】

四日市港管理組合

四日市港における統計月報（速報値）がまとまりましたので、概要をお知らせします。（平成30年は確定値）

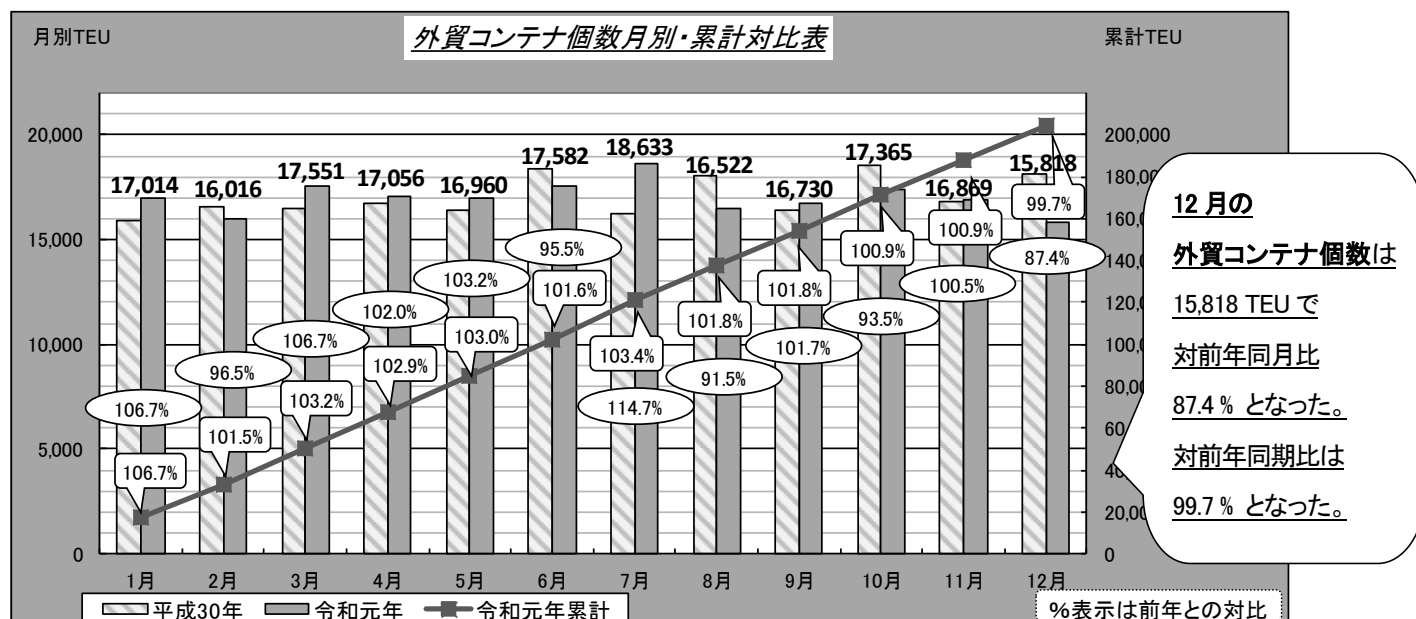
※外貿コンテナ……令和元年12月分まで 全体貨物……令和元年11月分まで

1. 外貿コンテナ

① 外航コンテナ船月間入港隻数

・12月の入港隻数は68隻で、対前年同月比95.8%となった。（前年：71隻）

② 外貿コンテナ個数 ※実入り+空



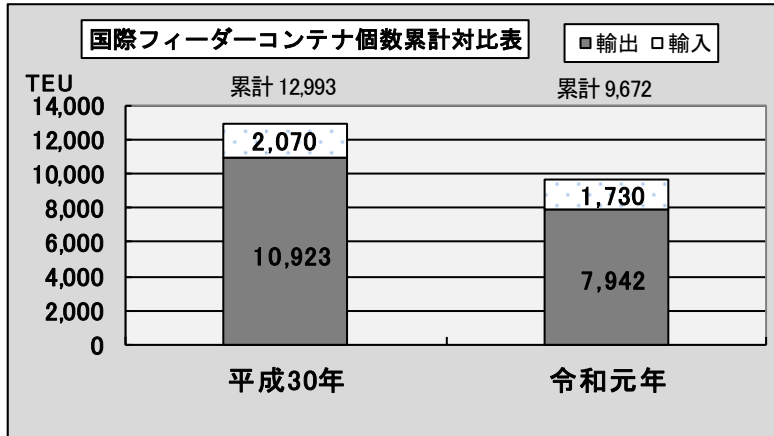
	1月	2月	3月	4月	5月	6月	7月	8月	9月	10月	11月	12月	12月まで累計
令和元年	17,014	16,016	17,551	17,056	16,960	17,582	18,633	16,522	16,730	17,365	16,869	15,818	204,116
平成30年	15,953	16,596	16,454	16,725	16,435	18,419	16,248	18,055	16,450	18,576	16,791	18,104	204,806

③ 外貿コンテナ個数（国別）（令和元年累計：1月～12月） ※実入り+空

【輸出】				【輸入】			
最終船卸国	令和元年	平成30年	対前年比	最初船積国	令和元年	平成30年	対前年比
総計	105,373	107,855	97.7	総計	98,743	96,951	101.8
1 中国	21,115	20,004	105.6	1 中国	21,757	26,473	82.2
2 韓国	9,977	11,805	84.5	2 インドネシア	12,849	12,585	102.1
3 台湾	9,008	7,250	124.2	3 フィリピン	12,723	11,597	109.7
4 インドネシア	7,993	8,858	90.2	4 マレーシア	11,292	5,051	223.6
5 タイ	7,321	7,416	98.7	5 タイ	10,564	9,868	107.1
その他	49,959	52,522	95.1	その他	29,558	31,377	94.2

④ 国際フィーダーコンテナ個数 (令和元年累計：1～12月)

(海陸送により国内他港を経由して、輸出入されるもの)



1～12月累計の国際フィーダーコンテナ個数は、対前年比 74.4%となった。

※輸出入減

12月の主な取扱品種(構成比)

輸出…自動車部品・化学薬品・輸送用容器

「上記品種で 92.3%」

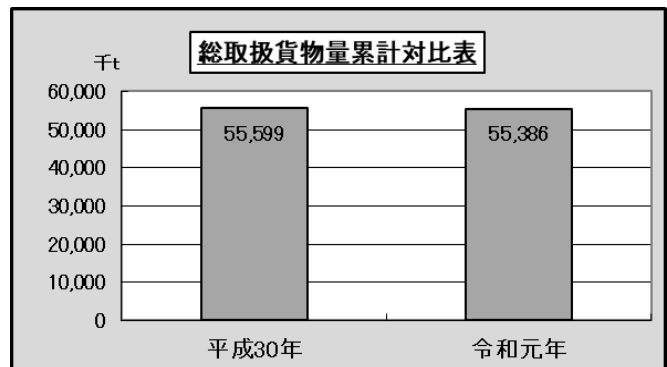
輸入…金属鉱・金属製品・非鉄金属

「上記品種で 71.9%」

2. 入港船舶数および総取扱貨物量 (令和元年：1月～11月)

・入港船舶数 … 対前年比 98.0%

・総取扱貨物量 … 対前年比 99.6%



3. 輸移出入別上位品種 (令和元年：1月～11月)

◇ 輸出…4,239,287トン(対前年同期比:115.5%)

	品目	取扱量	対前年比
①	化学薬品	1,206,439 トン	99.2%
②	その他の石油	640,987 トン	145.2%
③	揮発油	575,579 トン	136.0%

◇ 輸入…32,279,022トン(対前年同期比:97.7%)

	品目	取扱量	対前年比
①	原油	14,118,594 トン	97.3%
②	LNG	11,114,233 トン	95.7%
③	石炭	2,325,259 トン	100.9%

◇ 移出…13,727,470トン(対前年同期比:100.3%)

	品目	取扱量	対前年比
①	その他の石油	4,078,371 トン	104.8%
②	重油	2,356,354 トン	101.7%
③	揮発油	2,156,292 トン	98.2%

◇ 移入…5,140,143トン(対前年同期比:98.4%)

	品目	取扱量	対前年比
①	揮発油	1,230,239 トン	100.1%
②	化学薬品	1,110,842 トン	94.4%
③	完成自動車	748,310 トン	102.8%