

# 【四日市港統計月報（速報値）】

四日市港管理組合

四日市港における統計月報（速報値）がまとまりましたので、概要をお知らせします。

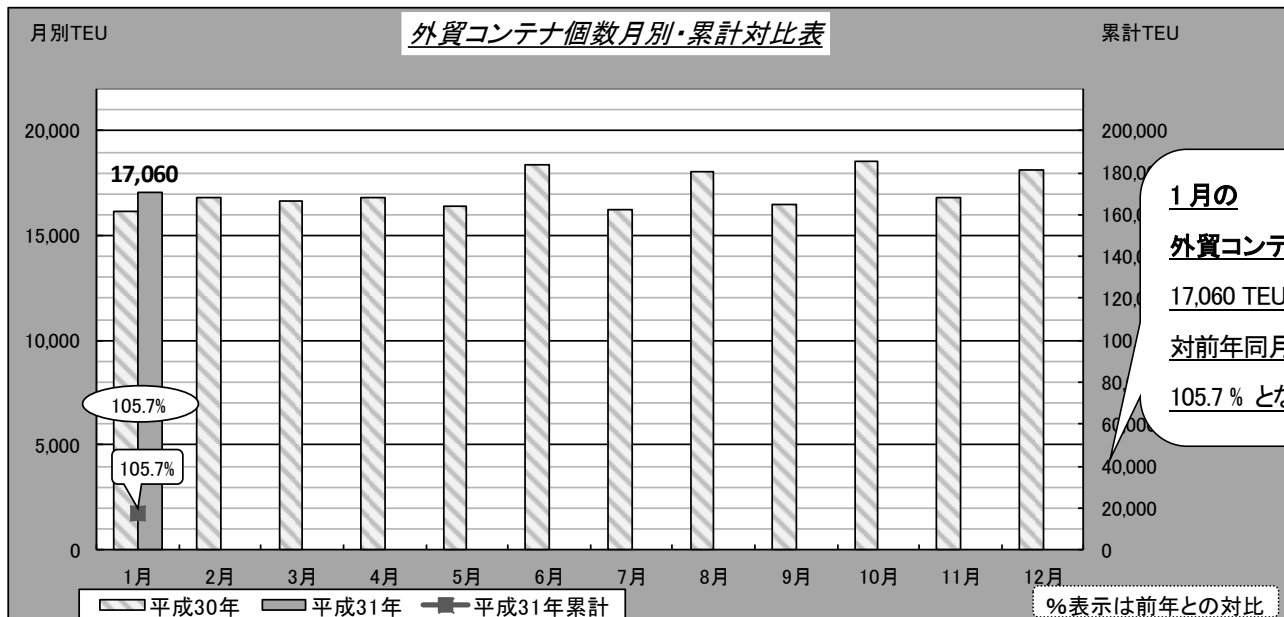
※外貿コンテナ……平成31年1月分まで 全体貨物……平成30年12月分まで

## 1. 外貿コンテナ

### ① 外航コンテナ船月間入港隻数

・1月の入港隻数は70隻で、対前年同月比102.9%となった。（前年：68隻）

### ② 外貿コンテナ個数 ※実入り＋空



1月の外貿コンテナ個数は17,060 TEUで対前年同月比105.7%となった。

	1月	2月	3月	4月	5月	6月	7月	8月	9月	10月	11月	12月	1月まで累計
平成31年	17,060												17,060
平成30年	16,139	16,784	16,647	16,805	16,435	18,423	16,248	18,055	16,455	18,587	16,822	18,147	161,390

### ③ 外貿コンテナ個数（国別）（平成31年1月） ※実入り＋空

#### 【輸出】

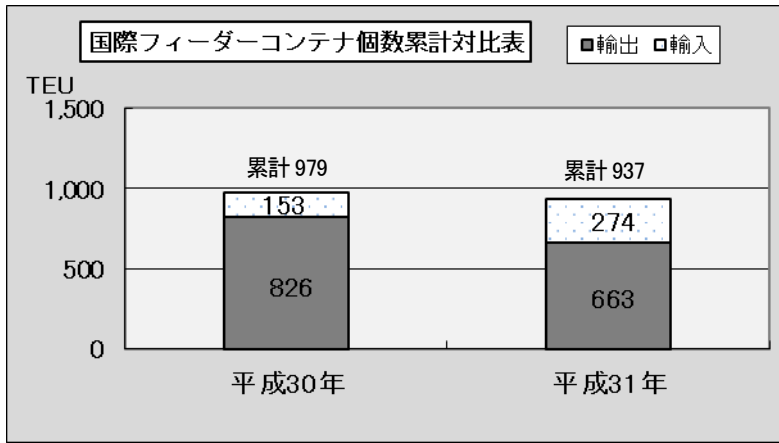
#### 【輸入】

（単位：TEU・%）

最終船卸国	平成31年	平成30年	対前年比	最初船積国	平成31年	平成30年	対前年比
総計	8,571	8,148	105.2	総計	8,489	7,991	106.2
1 中国	1,815	1,511	120.1	1 中国	2,150	2,564	83.9
2 韓国	944	1,106	85.4	2 フィリピン	1,011	1,024	98.7
3 タイ	706	474	148.9	3 インドネシア	875	895	97.8
4 インドネシア	625	693	90.2	4 マレーシア	833	360	231.4
5 フィリピン	593	447	132.7	5 ベトナム	787	849	92.7
その他	3,888	3,917	99.3	その他	2,833	2,299	123.2

④ 国際フィーダーコンテナ個数 (平成31年1月)

(海陸送により国内他港を経由して、輸出入されるもの)



1月の国際フィーダーコンテナ個数は、対前年比 **95.7%**となった。

※輸出減 輸入増

1月の主な取扱品種(構成比)

輸出…自動車部品・産業機械・化学薬品

「上記品種で **98.5%**」

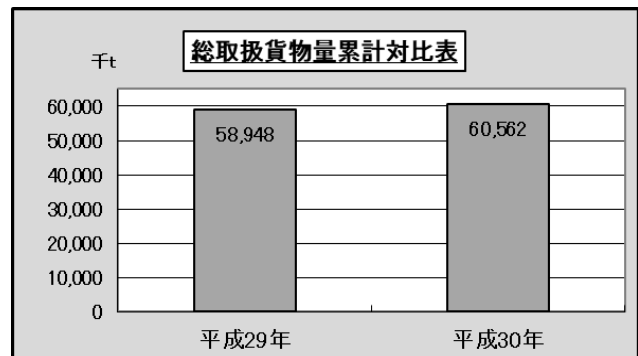

輸入…電気機械・金属製品・木製品

「上記品種で **47.8%**」

2. 入港船舶数および総取扱貨物量 (平成30年累計：1～12月)

・入港船舶数 … 対前年比 99.6%

・総取扱貨物量 … 対前年比 102.7%



3. 輸移出入別上位品種 (平成30年累計：1～12月)

◇ **輸出**…4,222,073トン(対前年同期比:110.7%)

	品目	取扱量	対前年比
①	化学薬品	1,351,539 トン	102.6%
②	石油製品		
	揮発油	527,175 トン	193.2%
	その他の石油	543,734 トン	122.0%
③	自動車部品	308,567 トン	106.9%

◇ **輸入**…35,981,946トン(対前年同期比:101.9%)

	品目	取扱量	対前年比
①	原油	15,656,112 トン	111.9%
②	LNG	12,908,949 トン	91.2%
③	石炭	2,268,007 トン	103.9%

◇ **移出**…14,778,341トン(対前年同期比:102.6%)

	品目	取扱量	対前年比
①	石油製品		
	揮発油	2,361,447 トン	115.2%
	その他の石油	4,184,390 トン	114.1%
②	重油	2,568,543 トン	94.6%
③	完成自動車	1,395,740 トン	123.8%

◇ **移入**…5,579,985トン(対前年同期比:91.8%)

	品目	取扱量	対前年比
①	石油製品		
	揮発油	1,322,474 トン	98.1%
	その他の石油	352,574 トン	108.4%
②	化学薬品	1,297,847 トン	96.6%
③	完成自動車	795,555 トン	86.8%