

# 【四日市港統計月報（速報値）】

四日市港管理組合

四日市港における統計月報（速報値）がまとまりましたので、概要をお知らせします。

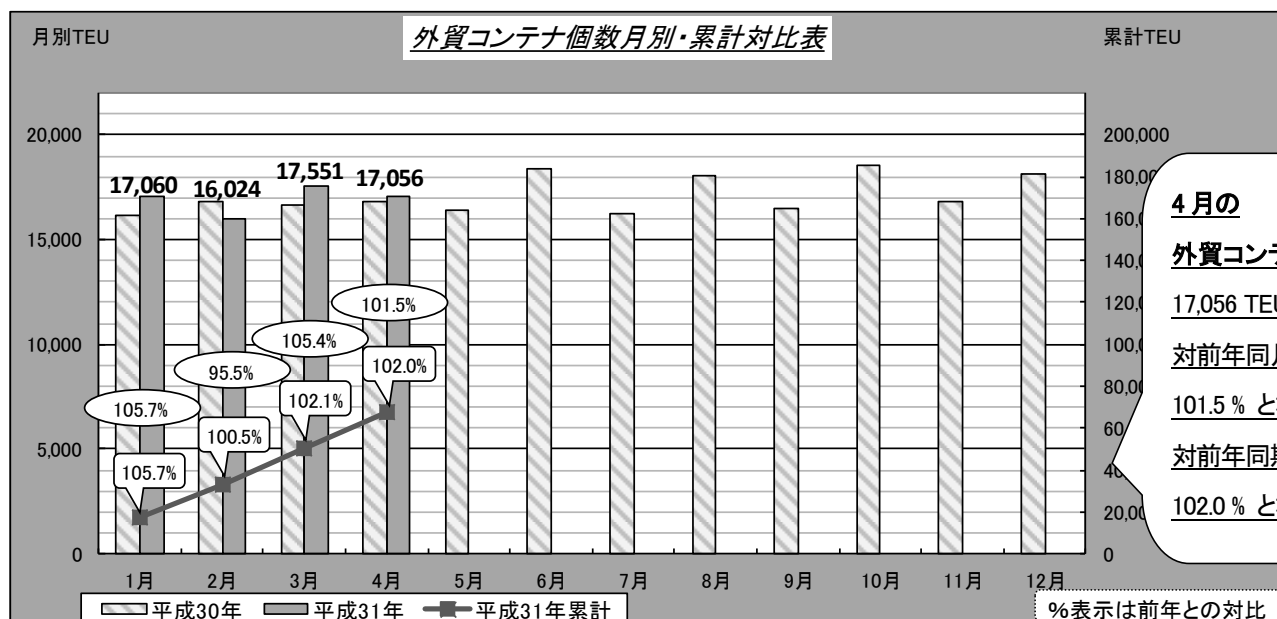
※外貿コンテナ……平成31年4月分まで 全体貨物……平成31年3月分まで

## 1. 外貿コンテナ

### ① 外航コンテナ船月間入港隻数

・4月の入港隻数は70隻で、対前年同月比106.1%となった。（前年：66隻）

### ② 外貿コンテナ個数 ※実入り＋空



	1月	2月	3月	4月	5月	6月	7月	8月	9月	10月	11月	12月	4月まで累計
平成31年	17,060	16,024	17,551	17,056									67,691
平成30年	16,139	16,784	16,647	16,805	16,435	18,423	16,248	18,055	16,455	18,587	16,822	18,147	66,375

### ③ 外貿コンテナ個数（国別）（平成31年累計：1月～4月） ※実入り＋空

#### 【輸出】

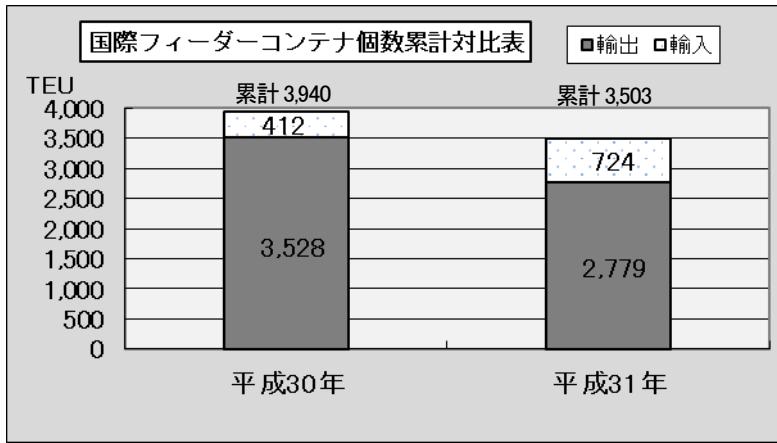
#### 【輸入】

（単位：TEU・%）

最終船卸国	平成31年	平成30年	対前年比	最初船積国	平成31年	平成30年	対前年比
総計	35,258	34,980	100.8	総計	32,433	31,395	103.3
1 中国	7,650	5,523	138.5	1 中国	7,194	9,529	75.5
2 韓国	3,478	4,390	79.2	2 フィリピン	4,383	3,717	117.9
3 インドネシア	2,689	3,029	88.8	3 インドネシア	3,770	3,613	104.3
4 タイ	2,595	2,625	98.9	4 タイ	3,636	3,227	112.7
5 台湾	2,503	2,318	108.0	5 マレーシア	3,208	1,355	236.8
その他	16,343	17,095	95.6	その他	10,242	9,954	102.9

④ 国際フィーダーコンテナ個数 (平成31年累計: 1~4月)

(海陸送により国内他港を経由して、輸出入されるもの)



1~4月累計の国際フィーダーコンテナ個数は、対前年比 **88.9%**となった。

※輸出減 輸入増

4月の主な取扱品種(構成比)

輸出…自動車部品・合成樹脂等・化学薬品

「上記品種で **99.9%**」

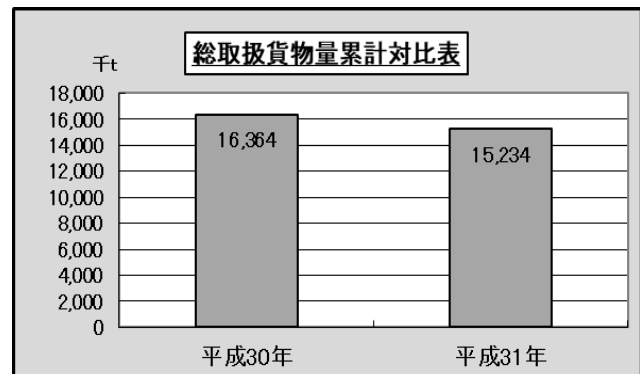
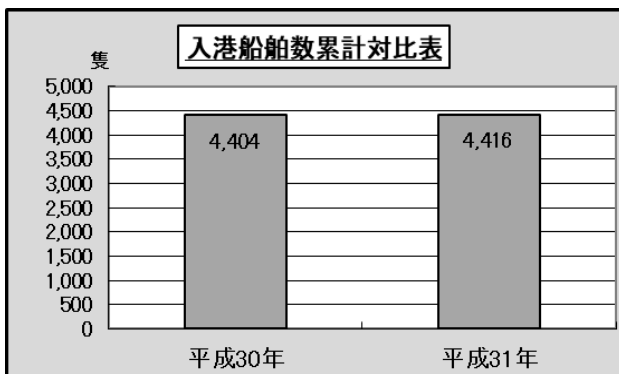
輸入…電気機械・非鉄金属・自動車部品

「上記品種で **60.9%**」

2. 入港船舶数および総取扱貨物量 (平成31年: 1月~3月)

・入港船舶数 … 対前年比 100.3%

・総取扱貨物量 … 対前年比 93.1%



3. 輸移出入別上位品種 (平成31年: 1月~3月)

◇ 輸出…1,339,759トン(対前年同期比:126.1%)

	品目	取扱量	対前年比
①	化学薬品	348,885 トン	107.3%
②	その他の石油	277,202 トン	243.7%
③	揮発油	254,122 トン	125.4%

◇ 輸入…8,876,960トン(対前年同期比:86.0%)

	品目	取扱量	対前年比
①	原油	3,939,800 トン	84.8%
②	LNG	3,357,948 トン	86.6%
③	石炭	529,968 トン	93.9%

◇ 移出…3,583,249トン(対前年同期比:99.2%)

	品目	取扱量	対前年比
①	その他の石油	1,002,000 トン	103.5%
②	重油	582,404 トン	84.9%
③	揮発油	448,378 トン	86.9%

◇ 移入…1,433,637トン(対前年同期比:104.9%)

	品目	取扱量	対前年比
①	化学薬品	325,189 トン	113.0%
②	揮発油	318,820 トン	97.9%
③	完成自動車	218,020 トン	90.5%