

【四日市港統計月報（速報値）】

四日市港管理組合

四日市港における統計月報（速報値）がまとまりましたので、概要をお知らせします。

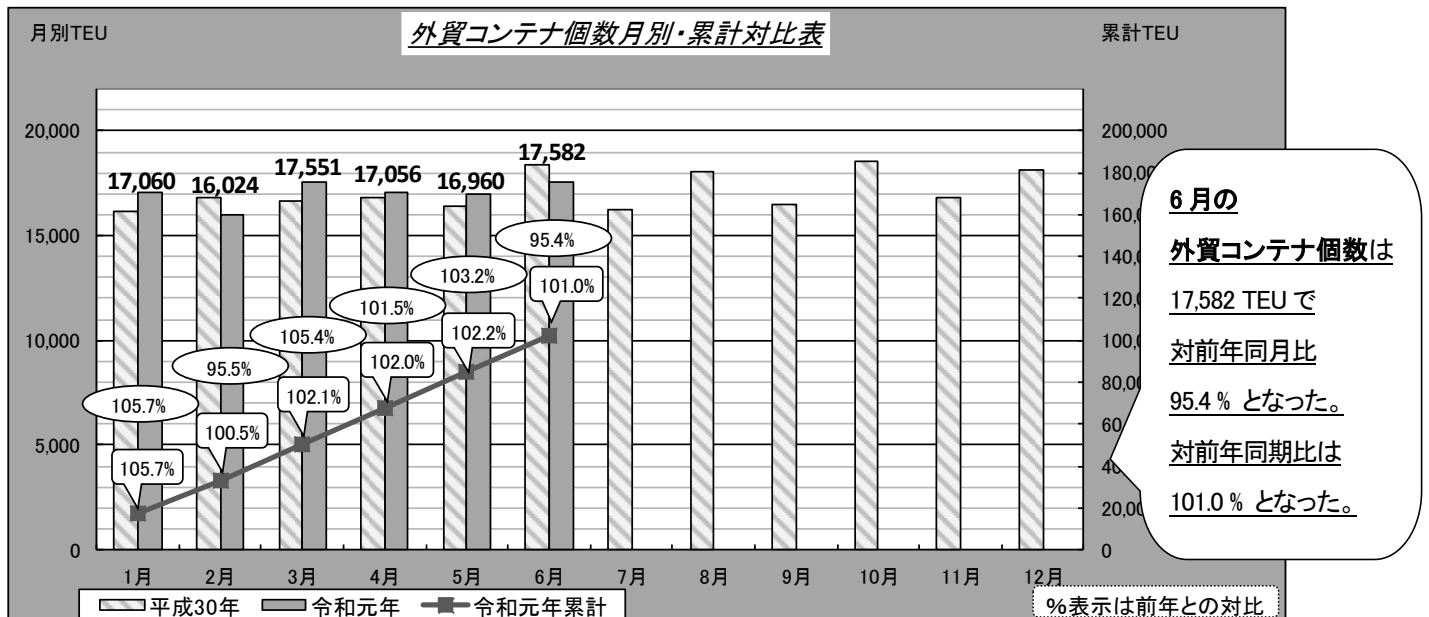
※外貿コンテナ……令和元年6月分まで 全体貨物……令和元年5月分まで

1. 外貿コンテナ

① 外航コンテナ船月間入港隻数

・6月の入港隻数は67隻で、対前年同月比100.0%となった。（前年：67隻）

② 外貿コンテナ個数 ※実入り＋空



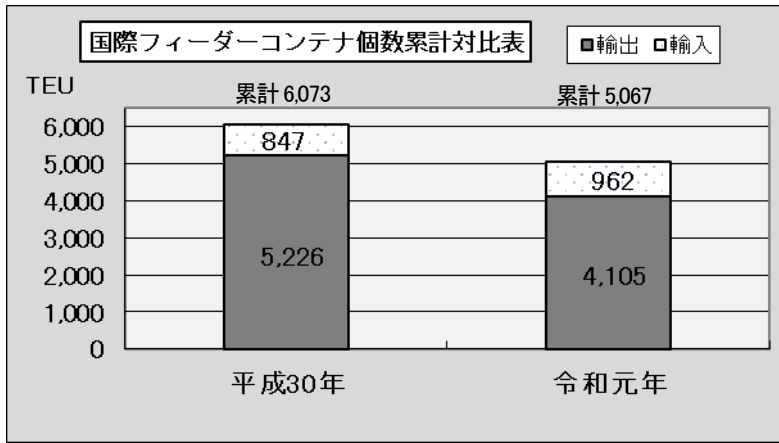
	1月	2月	3月	4月	5月	6月	7月	8月	9月	10月	11月	12月	6月まで累計
令和元年	17,060	16,024	17,551	17,056	16,960	17,582							102,233
平成30年	16,139	16,784	16,647	16,805	16,435	18,423	16,248	18,055	16,455	18,587	16,822	18,147	101,233

③ 外貿コンテナ個数（国別）（令和元年累計：1月～6月） ※実入り＋空

【輸出】				【輸入】			
最終船卸国	令和元年	平成30年	対前年比	最初船積国	令和元年	平成30年	対前年比
総計	53,173	53,319	99.7	総計	49,060	47,914	102.4
1 中国	11,381	8,639	131.7	1 中国	10,965	14,615	75.0
2 韓国	5,015	6,738	74.4	2 フィリピン	6,283	5,565	112.9
3 台湾	4,770	3,590	132.9	3 インドネシア	5,802	5,571	104.1
4 インドネシア	3,853	4,507	85.5	4 タイ	5,515	4,912	112.3
5 タイ	3,848	3,813	100.9	5 マレーシア	5,247	2,045	256.6
その他	24,306	26,032	93.4	その他	15,248	15,206	100.3

④ 国際フィーダーコンテナ個数 (令和元年累計：1～6月)

(海陸送により国内他港を経由して、輸出入されるもの)



1～6月累計の国際フィーダーコンテナ個数は、対前年比 **83.4%**となった。

※輸出減 輸入増

6月の主な取扱品種(構成比)

輸出…自動車部品・産業機械・ゴム製品

「上記品種で **90.8%**」

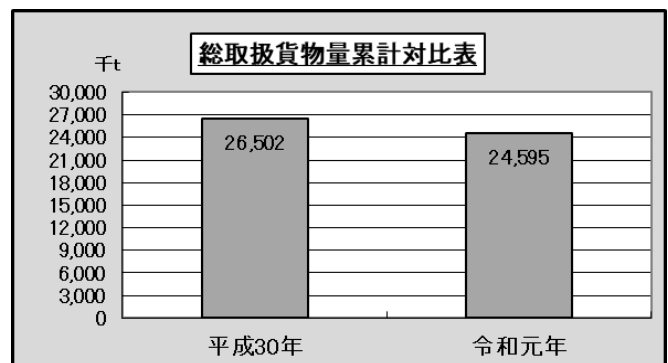
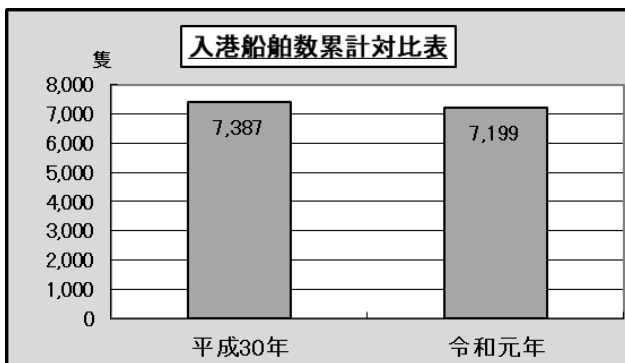
輸入…非鉄金属・自動車部品・輸送用容器

「上記品種で **71.5%**」

2. 入港船舶数および総取扱貨物量 (令和元年：1月～5月)

・入港船舶数 … 対前年比 97.5%

・総取扱貨物量 … 対前年比 92.8%



3. 輸移出入別上位品種 (令和元年：1月～5月)

◇ 輸出…2,079,319トン(対前年同期比:119.9%)

品目	取扱量	対前年比
① 化学薬品	565,657 トン	108.7%
② その他の石油	366,875 トン	139.6%
③ 揮発油	365,438 トン	155.0%

◇ 輸入…14,194,881トン(対前年同期比:88.3%)

品目	取扱量	対前年比
① 原油	6,151,838 トン	82.2%
② LNG	5,248,098 トン	94.7%
③ 石炭	952,443 トン	96.2%

◇ 移出…5,967,788トン(対前年同期比:94.5%)

品目	取扱量	対前年比
① その他の石油	1,796,756 トン	97.7%
② 重油	1,011,305 トン	91.6%
③ 揮発油	841,517 トン	83.8%

◇ 移入…2,353,389トン(対前年同期比:99.4%)

品目	取扱量	対前年比
① 揮発油	551,003 トン	106.7%
② 化学薬品	507,758 トン	101.9%
③ 完成自動車	363,700 トン	99.6%