

【四日市港統計月報（速報値）】

四日市港管理組合

四日市港における統計月報（速報値）がまとまりましたので、概要をお知らせします。

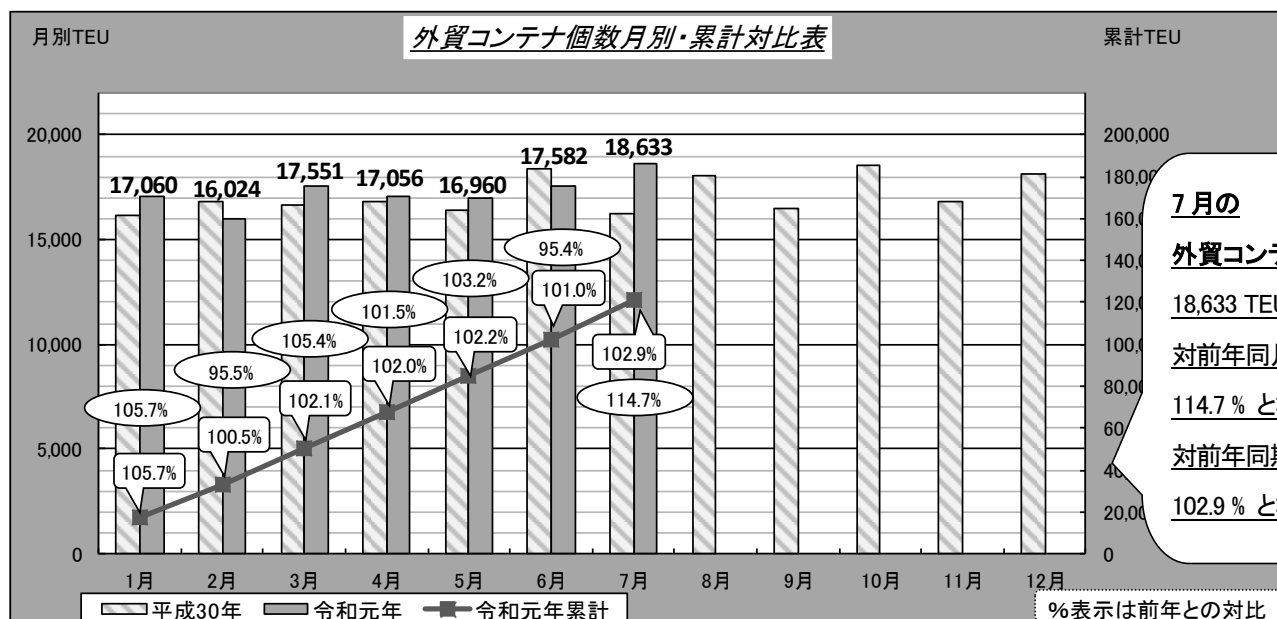
※外貿コンテナ……令和元年7月分まで 全体貨物……令和元年6月分まで

1. 外貿コンテナ

① 外航コンテナ船月間入港隻数

・7月の入港隻数は68隻で、対前年同月比101.5%となった。（前年：67隻）

② 外貿コンテナ個数 ※実入り＋空



7月の
外貿コンテナ個数は
18,633 TEUで
対前年同月比
114.7% となった。
対前年同期比は
102.9% となった。

	1月	2月	3月	4月	5月	6月	7月	8月	9月	10月	11月	12月	7月まで累計
令和元年	17,060	16,024	17,551	17,056	16,960	17,582	18,633						120,866
平成30年	16,139	16,784	16,647	16,805	16,435	18,423	16,248	18,055	16,455	18,587	16,822	18,147	117,481

③ 外貿コンテナ個数（国別）（令和元年累計：1月～7月） ※実入り＋空

【輸出】

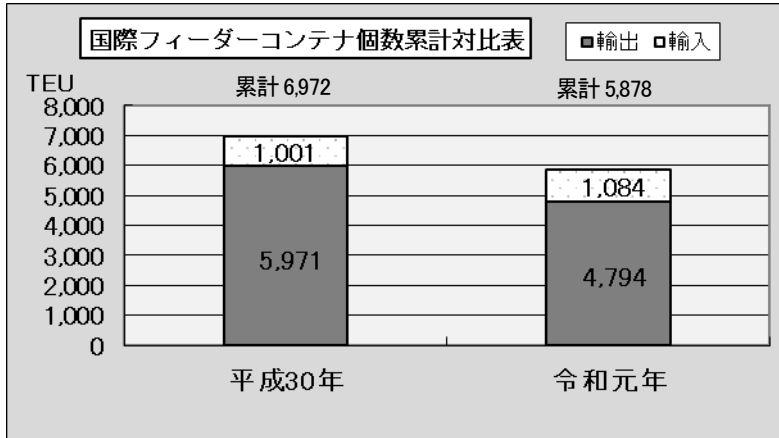
【輸入】

（単位：TEU・%）

最終船卸国	令和元年	平成30年	対前年比	最初船積国	令和元年	平成30年	対前年比
総計	62,609	61,961	101.0	総計	58,257	55,520	104.9
1 中国	13,018	9,847	132.2	1 中国	12,843	16,484	77.9
2 韓国	5,887	7,579	77.7	2 フィリピン	7,593	6,439	117.9
3 台湾	5,443	4,202	129.5	3 インドネシア	7,278	6,534	111.4
4 インドネシア	4,665	5,317	87.7	4 マレーシア	6,525	2,370	275.3
5 タイ	4,442	4,381	101.4	5 タイ	6,412	5,678	112.9
その他	29,154	30,635	95.2	その他	17,606	18,015	97.7

④ 国際フィーダーコンテナ個数 (令和元年累計：1～7月)

(海陸送により国内他港を経由して、輸出入されるもの)



1～7月累計の国際フィーダーコンテナ個数は、対前年比 **84.3%**となった。
※輸出減 輸入増

7月の主な取扱品種(構成比)

輸出…自動車部品・合成樹脂等・化学薬品

「上記品種で **96.1%**」

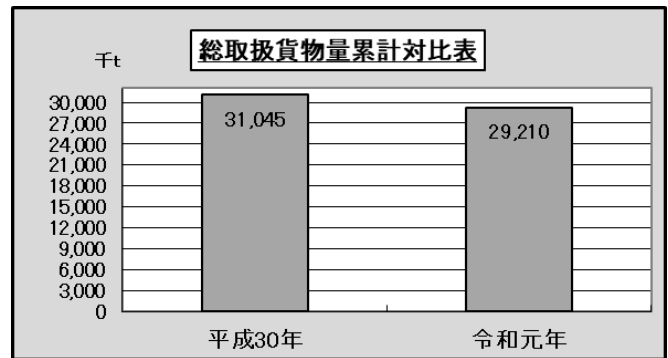
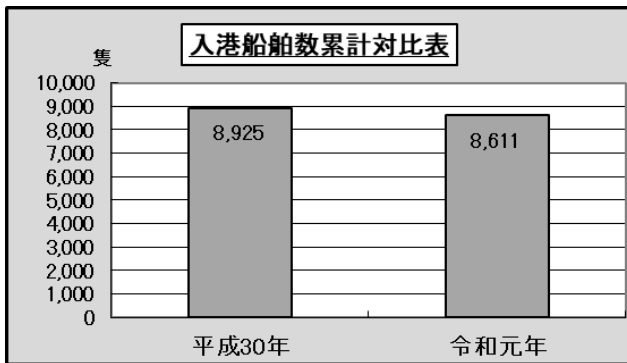
輸入…非鉄金属・化学薬品・自動車部品

「上記品種で **59.9%**」

2. 入港船舶数および総取扱貨物量 (令和元年：1月～6月)

・入港船舶数 … 対前年比 96.5%

・総取扱貨物量 … 対前年比 94.1%



3. 輸移出入別上位品種 (令和元年：1月～6月)

◇ 輸出…2,386,255トン(対前年同期比:114.1%)

	品目	取扱量	対前年比
①	化学薬品	651,872 トン	98.1%
②	その他の石油	416,192 トン	145.1%
③	揮発油	370,897 トン	132.0%

◇ 輸入…16,775,328トン(対前年同期比:91.1%)

	品目	取扱量	対前年比
①	原油	7,203,615 トン	86.8%
②	LNG	6,227,732 トン	96.4%
③	石炭	1,145,461 トン	98.6%

◇ 移出…7,051,854トン(対前年同期比:93.0%)

	品目	取扱量	対前年比
①	その他の石油	2,081,666 トン	92.2%
②	重油	1,213,929 トン	91.6%
③	揮発油	1,033,102 トン	87.9%

◇ 移入…2,996,410トン(対前年同期比:101.5%)

	品目	取扱量	対前年比
①	揮発油	725,193 トン	117.7%
②	化学薬品	594,277 トン	97.0%
③	重油	479,822 トン	107.6%