

【四日市港統計月報（速報値）】

四日市港管理組合

四日市港における統計月報（速報値）がまとまりましたので、概要をお知らせします。

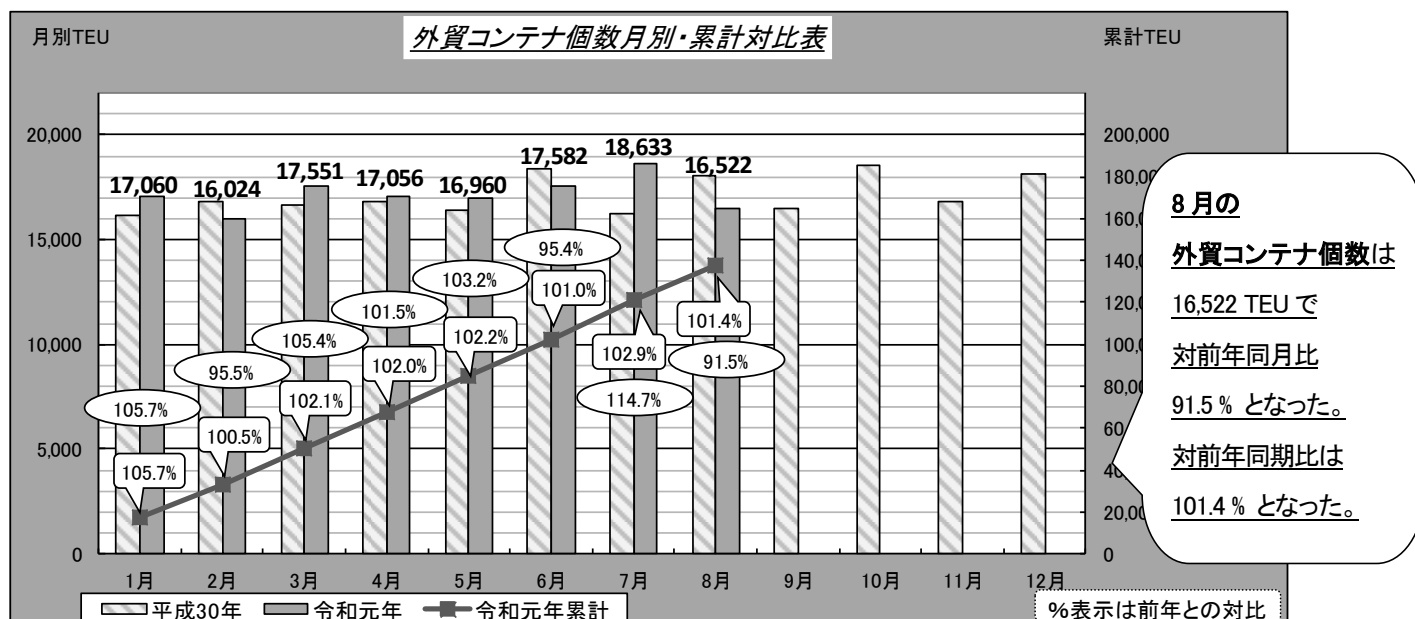
※外貿コンテナ……令和元年8月分まで 全体貨物……令和元年7月分まで

1. 外貿コンテナ

① 外航コンテナ船月間入港隻数

・8月の入港隻数は67隻で、対前年同月比89.3%となった。（前年：75隻）

② 外貿コンテナ個数 ※実入り＋空



	1月	2月	3月	4月	5月	6月	7月	8月	9月	10月	11月	12月	8月まで累計
令和元年	17,060	16,024	17,551	17,056	16,960	17,582	18,633	16,522					137,388
平成30年	16,139	16,784	16,647	16,805	16,435	18,423	16,248	18,055	16,455	18,587	16,822	18,147	135,536

③ 外貿コンテナ個数（国別）（令和元年累計：1月～8月） ※実入り＋空

【輸出】

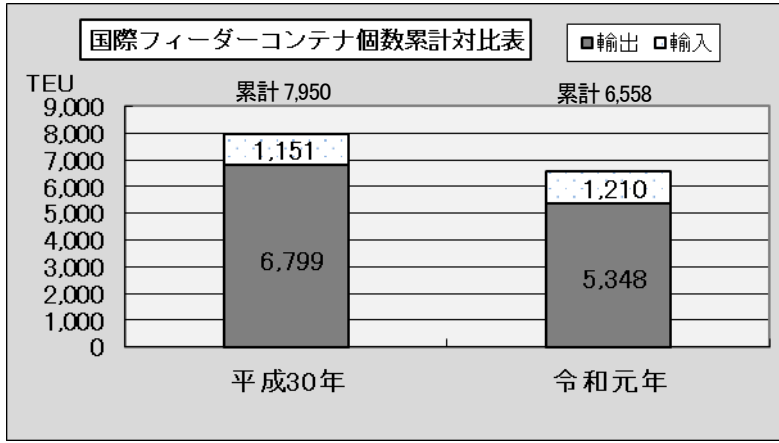
【輸入】

（単位：TEU・%）

最終船卸国	令和元年	平成30年	対前年比	最初船積国	令和元年	平成30年	対前年比
総計	71,479	71,223	100.4	総計	65,909	64,313	102.5
1 中国	14,711	11,397	129.1	1 中国	14,348	18,420	77.9
2 韓国	6,818	8,569	79.6	2 インドネシア	8,499	7,813	108.8
3 台湾	6,242	4,861	128.4	3 フィリピン	8,398	7,654	109.7
4 インドネシア	5,261	6,054	86.9	4 マレーシア	7,495	2,831	264.7
5 タイ	5,086	5,063	100.5	5 タイ	7,286	6,605	110.3
その他	33,361	35,279	94.6	その他	19,883	20,990	94.7

④ 国際フィーダーコンテナ個数 (令和元年累計：1～8月)

(海陸送により国内他港を経由して、輸出入されるもの)



1～8月累計の国際フィーダーコンテナ個数は、対前年比 **82.5%**となった。
※輸出減 輸入増

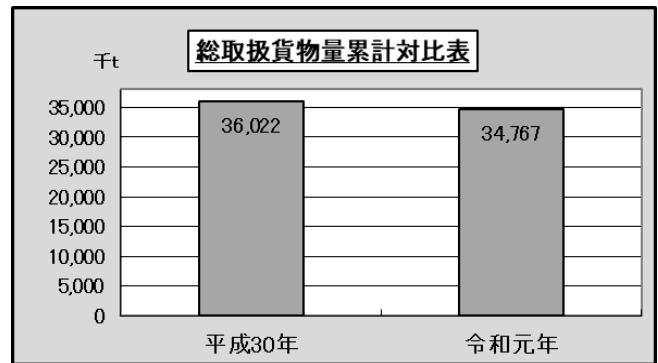
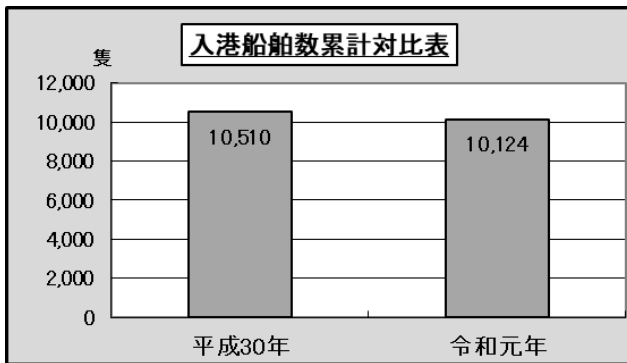
8月の主な取扱品種(構成比)

輸出…自動車部品・化学薬品・合成樹脂等
「上記品種で **99.1%**」
輸入…化学薬品・非鉄金属・合成樹脂等
輸送用容器 「上記品種で **46.9%**」

2. 入港船舶数および総取扱貨物量 (令和元年：1月～7月)

・入港船舶数 … 対前年比 96.3%

・総取扱貨物量 … 対前年比 96.5%



3. 輸移出入別上位品種 (令和元年：1月～7月)

◇ 輸出…2,785,662トン(対前年同期比:113.5%)

	品目	取扱量	対前年比
①	化学薬品	765,524 トン	97.9%
②	その他の石油	504,040 トン	151.8%
③	揮発油	381,109 トン	119.2%

◇ 輸入…20,111,757トン(対前年同期比:95.0%)

	品目	取扱量	対前年比
①	原油	8,661,336 トン	88.8%
②	LNG	7,151,137 トン	99.0%
③	石炭	1,414,748 トン	116.6%

◇ 移出…8,422,798トン(対前年同期比:93.9%)

	品目	取扱量	対前年比
①	その他の石油	2,464,026 トン	93.2%
②	重油	1,452,765 トン	95.1%
③	揮発油	1,252,432 トン	89.6%

◇ 移入…3,446,303トン(対前年同期比:100.7%)

	品目	取扱量	対前年比
①	揮発油	812,974 トン	111.5%
②	化学薬品	704,430 トン	96.9%
③	重油	554,605 トン	113.8%