

【四日市港統計月報（速報値）】

四日市港管理組合

四日市港における統計月報（速報値）がまとまりましたので、概要をお知らせします。

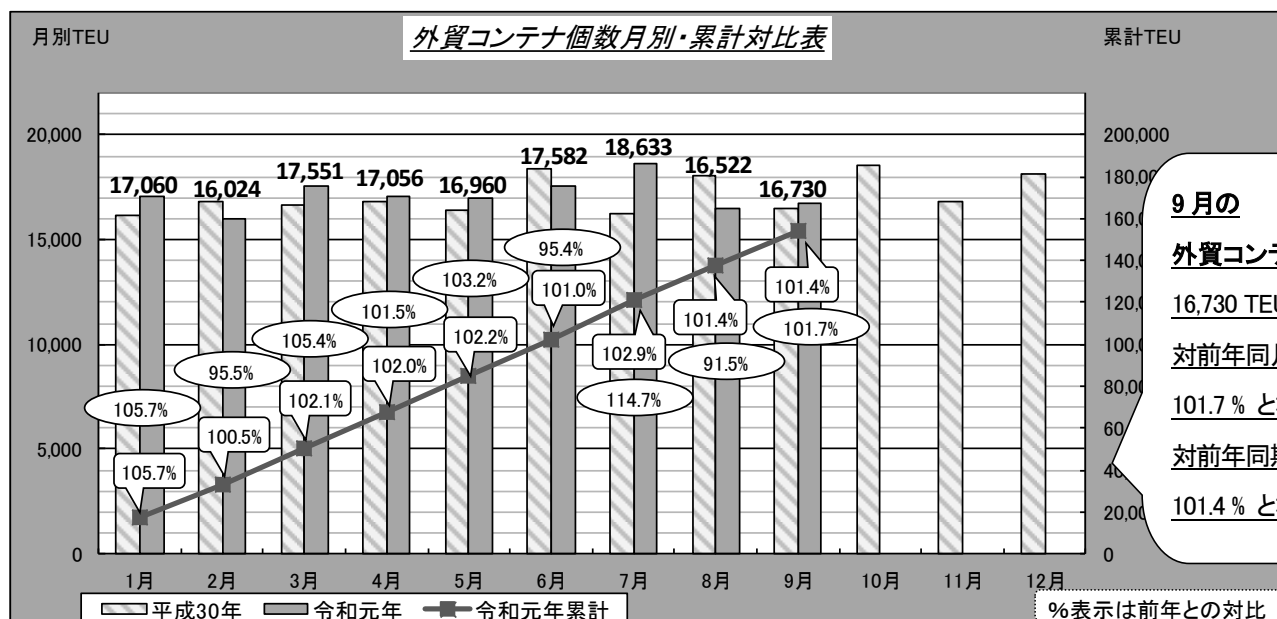
※外貿コンテナ……令和元年9月分まで 全体貨物……令和元年8月分まで

1. 外貿コンテナ

① 外航コンテナ船月間入港隻数

・9月の入港隻数は65隻で、対前年同月比101.6%となった。（前年：64隻）

② 外貿コンテナ個数 ※実入り＋空



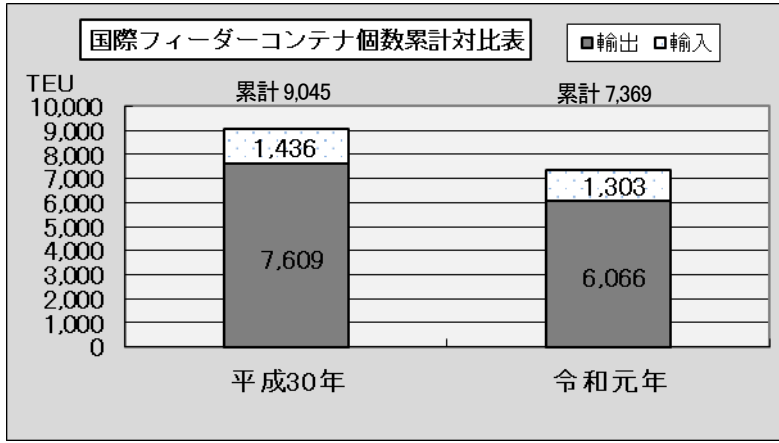
	1月	2月	3月	4月	5月	6月	7月	8月	9月	10月	11月	12月	9月まで累計
令和元年	17,060	16,024	17,551	17,056	16,960	17,582	18,633	16,522	16,730				154,118
平成30年	16,139	16,784	16,647	16,805	16,435	18,423	16,248	18,055	16,455	18,587	16,822	18,147	151,991

③ 外貿コンテナ個数（国別）（令和元年累計：1月～9月） ※実入り＋空

【輸出】				【輸入】			
最終船卸国	令和元年	平成30年	対前年比	最初船積国	令和元年	平成30年	対前年比
総計	80,045	80,198	99.8	総計	74,073	71,793	103.2
1 中国	16,425	13,523	121.5	1 中国	16,038	20,136	79.6
2 韓国	7,565	9,271	81.6	2 インドネシア	9,593	8,924	107.5
3 台湾	6,915	5,504	125.6	3 フィリピン	9,450	8,644	109.3
4 インドネシア	5,960	6,859	86.9	4 マレーシア	8,535	3,247	262.9
5 タイ	5,660	5,582	101.4	5 タイ	8,139	7,297	111.5
その他	37,520	39,459	95.1	その他	22,318	23,545	94.8

④ 国際フィーダーコンテナ個数 (令和元年累計：1～9月)

(海陸送により国内他港を経由して、輸出入されるもの)



1～9月累計の国際フィーダーコンテナ個数は、対前年比 **81.5%** となった。

※輸出入減

9月の主な取扱品種(構成比)

輸出…自動車部品・産業機械・化学薬品

「上記品種で **92.5%**」

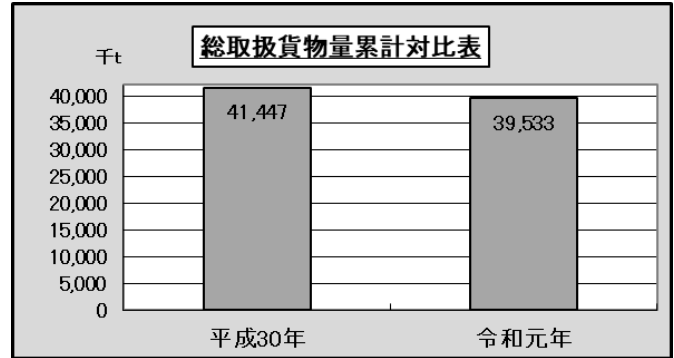
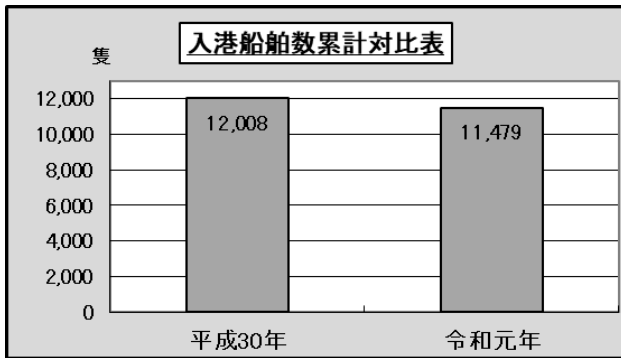
輸入…非鉄金属・自動車部品・輸送用容器

「上記品種で **76.3%**」

2. 入港船舶数および総取扱貨物量 (令和元年：1月～8月)

・入港船舶数 … 対前年比 95.6%

・総取扱貨物量 … 対前年比 95.4%



3. 輸移出入別上位品種 (令和元年：1月～8月)

◇ 輸出…3,133,165トン(対前年同期比:113.7%)

	品目	取扱量	対前年比
①	化学薬品	885,544 トン	100.1%
②	その他の石油	538,104 トン	144.6%
③	揮発油	424,048 トン	128.6%

◇ 輸入…22,942,375トン(対前年同期比:93.1%)

	品目	取扱量	対前年比
①	原油	9,959,527 トン	90.8%
②	LNG	8,048,545 トン	91.0%
③	石炭	1,599,030 トン	114.2%

◇ 移出…9,630,463トン(対前年同期比:94.3%)

	品目	取扱量	対前年比
①	その他の石油	2,807,388 トン	94.2%
②	重油	1,662,604 トン	96.4%
③	揮発油	1,449,216 トン	89.0%

◇ 移入…3,826,626トン(対前年同期比:100.0%)

	品目	取扱量	対前年比
①	揮発油	897,702 トン	105.8%
②	化学薬品	803,053 トン	96.3%
③	重油	620,106 トン	117.5%