

【四日市港統計月報（速報値）】

四日市港管理組合

四日市港における統計月報（速報値）がまとまりましたので、概要をお知らせします。

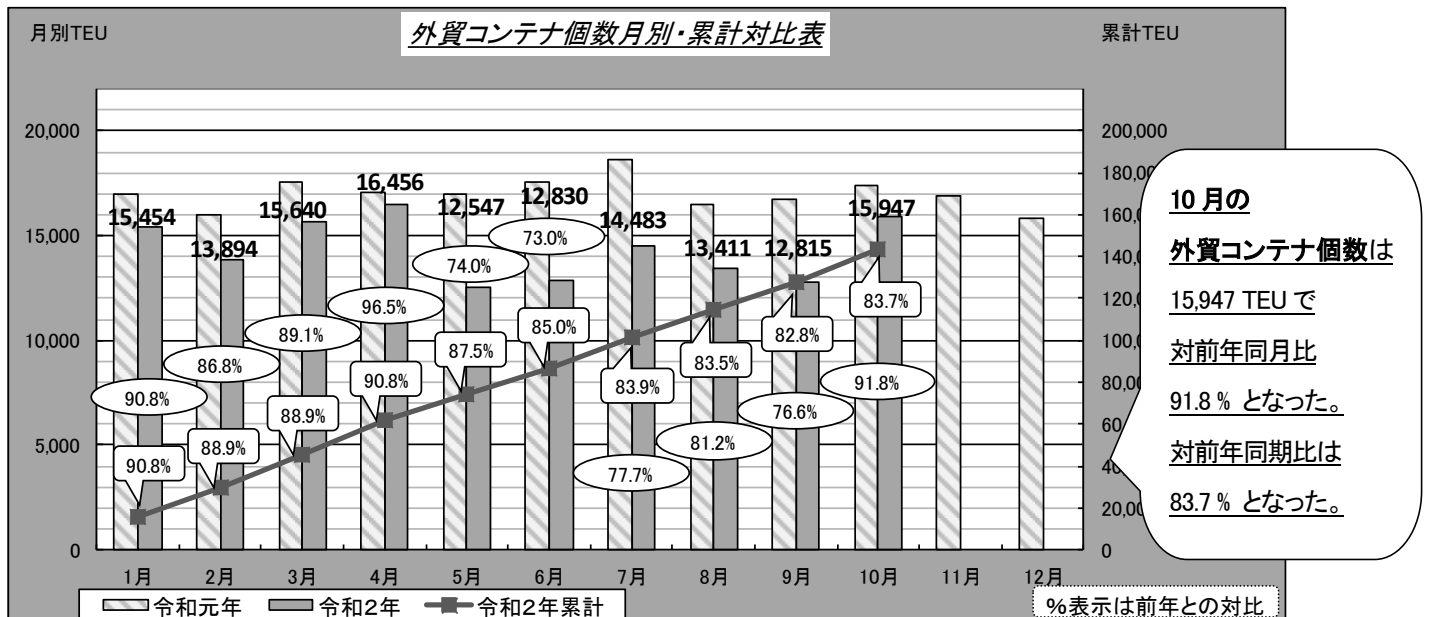
※外貿コンテナ……令和2年10月分まで 全体貨物……令和2年9月分まで

1. 外貿コンテナ

① 外航コンテナ船月間入港隻数

・10月の入港隻数は66隻で、対前年同月比103.1%となった。（前年：64隻）

② 外貿コンテナ個数 ※実入り+空



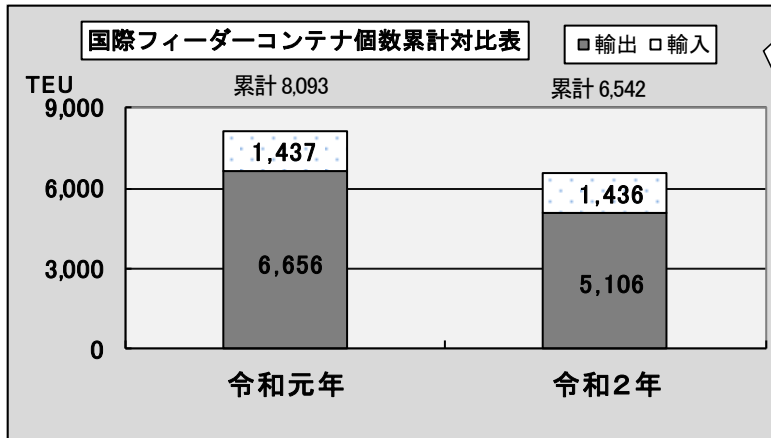
	1月	2月	3月	4月	5月	6月	7月	8月	9月	10月	11月	12月	10月まで累計
令和2年	15,454	13,894	15,640	16,456	12,547	12,830	14,483	13,411	12,815	15,947			143,477
令和元年	17,014	16,016	17,551	17,056	16,960	17,582	18,633	16,522	16,730	17,365	16,869	15,818	171,429

③ 外貿コンテナ個数（国別）（令和2年累計：1月～10月） ※実入り+空

【輸出】				【輸入】			
最終船卸国	令和2年	令和元年	対前年比	最初船積国	令和2年	令和元年	対前年比
総計	75,421	88,619	85.1	総計	68,056	82,810	82.2
1 中国	14,135	17,858	79.2	1 中国	16,452	17,837	92.2
2 韓国	7,754	8,052	96.3	2 インドネシア	9,018	10,791	83.6
3 台湾	7,309	7,722	94.7	3 フィリピン	7,707	10,524	73.2
4 タイ	6,207	6,184	100.4	4 タイ	7,448	9,010	82.7
5 インド	5,260	5,038	104.4	5 ベトナム	6,430	7,991	80.5
その他	34,756	43,765	79.4	その他	21,001	26,657	78.8

④ 国際フィーダーコンテナ個数 (令和2年累計: 1~10月)

(海陸送により国内他港を経由して、輸出入されるもの)



1~10月累計の国際フィーダーコンテナ個数は、対前年比 80.8%となった。

※輸出入減

10月の主な取扱品種(構成比)

輸出…自動車部品・合成樹脂等・ゴム製品

「上記品種で 89.9%」

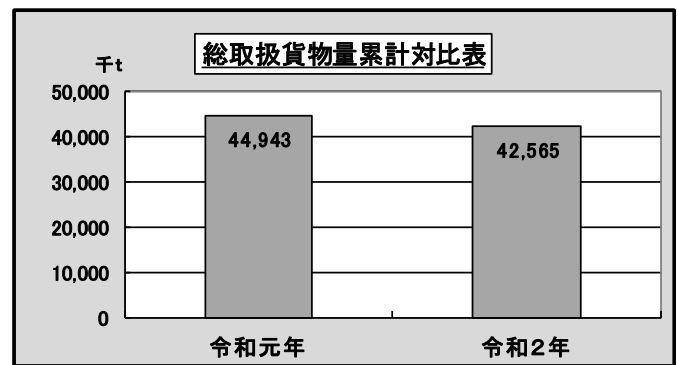
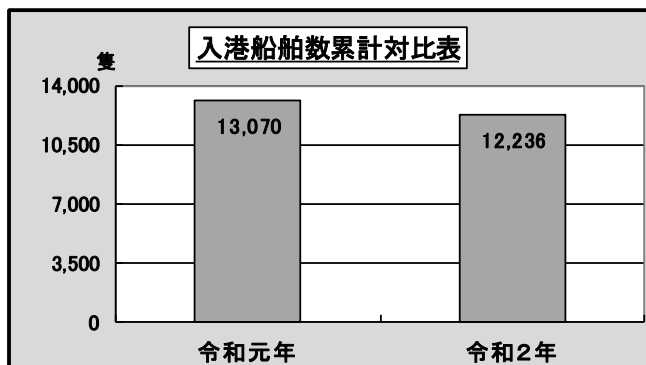
輸入…化学薬品・樹脂類・金属製品

「上記品種で 60.0%」

2. 入港船舶数および総取扱貨物量 (令和2年: 1~9月)

・入港船舶数 … 対前年比 93.6%

・総取扱貨物量 … 対前年比 94.7%



3. 輸移出入別上位品種 (令和2年: 1~9月)

◇ 輸出 … 2,668,594トン(対前年同期比: 78.0%)

	品目	取扱量	対前年比
①	化学薬品	791,019 トン	80.3%
②	自動車部品	308,882 トン	76.5%
③	合成樹脂等	306,902 トン	121.7%

◇ 輸入 … 24,861,593トン(対前年同期比: 95.0%)

	品目	取扱量	対前年比
①	原油	10,593,357 トン	92.3%
②	LNG	8,901,125 トン	98.6%
③	石炭	1,626,659 トン	87.8%

◇ 移出 … 11,309,780トン(対前年同期比: 102.4%)

	品目	取扱量	対前年比
①	その他の石油	2,972,829 トン	91.7%
②	揮発油	2,144,268 トン	123.1%
③	重油	2,039,228 トン	109.0%

◇ 移入 … 3,724,844トン(対前年同期比: 86.7%)

	品目	取扱量	対前年比
①	揮発油	951,177 トン	95.2%
②	化学薬品	810,250 トン	89.5%
③	重油	759,964 トン	118.3%