

【四日市港統計月報（速報値）】

四日市港管理組合

四日市港における統計月報（速報値）がまとまりましたので、概要をお知らせします。

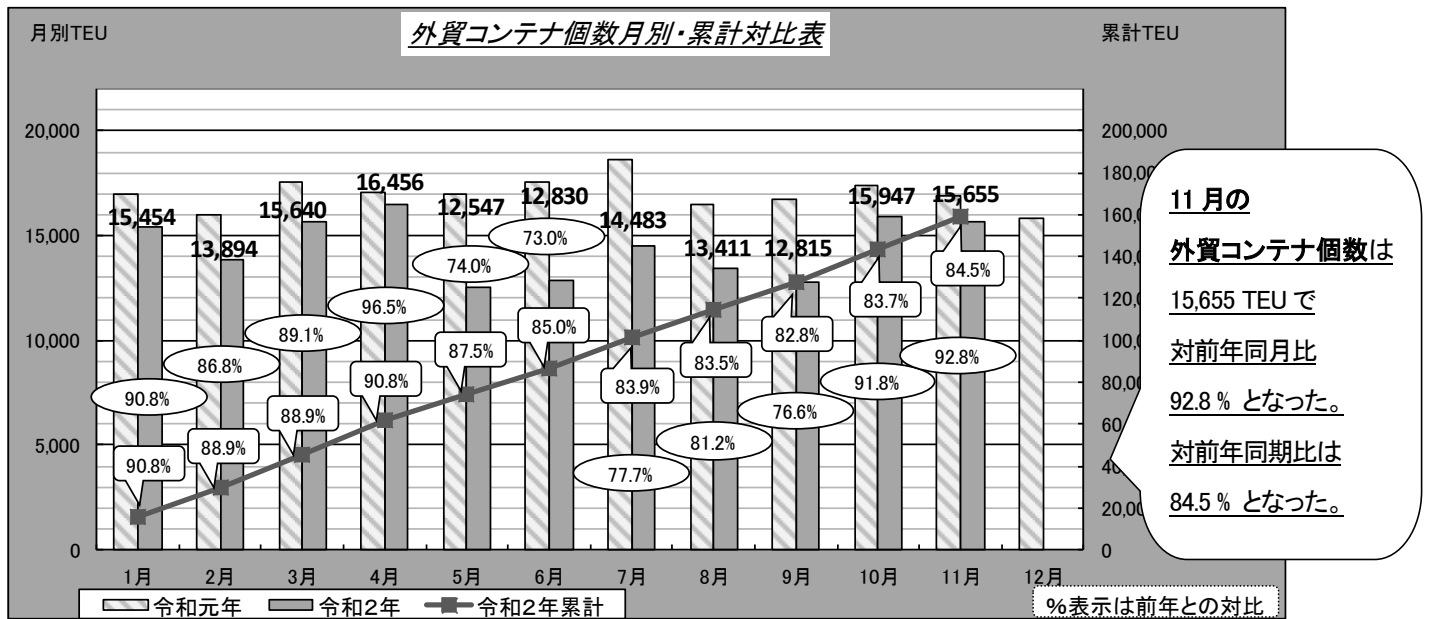
※外貿コンテナ……令和2年11月分まで 全体貨物……令和2年10月分まで

1. 外貿コンテナ

① 外航コンテナ船月間入港隻数

・11月の入港隻数は58隻で、対前年同月比87.9%となった。（前年：66隻）

② 外貿コンテナ個数 ※実入り+空



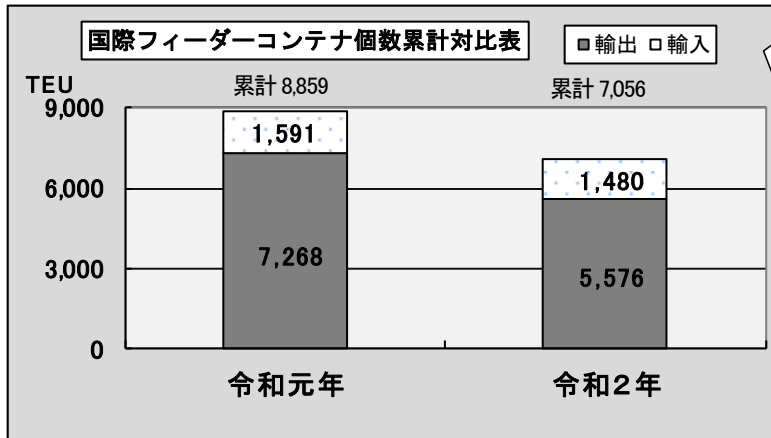
	1月	2月	3月	4月	5月	6月	7月	8月	9月	10月	11月	12月	11月まで累計
令和2年	15,454	13,894	15,640	16,456	12,547	12,830	14,483	13,411	12,815	15,947	15,655		159,132
令和元年	17,014	16,016	17,551	17,056	16,960	17,582	18,633	16,522	16,730	17,365	16,869	15,818	188,298

③ 外貿コンテナ個数（国別）（令和2年累計：1月～11月） ※実入り+空

【輸出】				【輸入】			
最終船卸国	令和2年	令和元年	対前年比	最初船積国	令和2年	令和元年	対前年比
総計	83,747	97,159	86.2	総計	75,385	91,139	82.7
1 中国	15,561	19,466	79.9	1 中国	18,260	20,045	91.1
2 韓国	8,671	9,211	94.1	2 インドネシア	9,824	11,808	83.2
3 台湾	7,769	8,501	91.4	3 フィリピン	8,677	11,560	75.1
4 タイ	6,924	6,777	102.2	4 タイ	8,124	9,845	82.5
5 インド	5,904	5,562	106.1	5 韓国	7,186	7,565	95.0
その他	38,918	47,642	81.7	その他	23,314	30,316	76.9

④ 国際フィーダーコンテナ個数 (令和2年累計：1～11月)

(海陸送により国内他港を経由して、輸出入されるもの)



1～11月累計の国際フィーダーコンテナ個数は、対前年比 79.6%となった。

※輸出入減

11月の主な取扱品種(構成比)

輸出…自動車部品、化学薬品、合成樹脂等

「上記品種で 99.6%」

輸入…輸送用容器、自動車部品、衣服・見廻品・

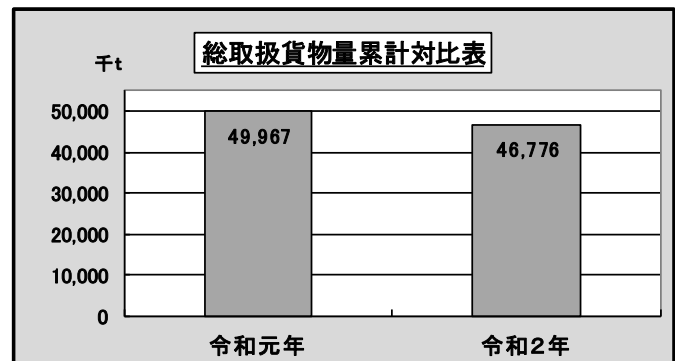

はきもの、ゴム製品、再利用資材

「上記品種で 81.9%」

2. 入港船舶数および総取扱貨物量 (令和2年：1～10月)

・入港船舶数 … 対前年比 93.7%

・総取扱貨物量 … 対前年比 93.6%



3. 輸移出入別上位品種 (令和2年：1～10月)

◇ 輸出 … 3,020,945トン(対前年同期比:78.5%)

	品目	取扱量	対前年比
①	化学薬品	891,293 トン	80.6%
②	合成樹脂等	360,330 トン	124.8%
③	自動車部品	352,788 トン	78.0%

◇ 輸入 … 27,110,637トン(対前年同期比:93.5%)

	品目	取扱量	対前年比
①	原油	11,353,273 トン	89.1%
②	LNG	9,642,625 トン	97.3%
③	石炭	1,873,729 トン	89.7%

◇ 移出 … 12,478,464トン(対前年同期比:100.4%)

	品目	取扱量	対前年比
①	その他の石油	3,280,715 トン	89.6%
②	揮発油	2,341,608 トン	118.7%
③	重油	2,300,452 トン	108.1%

◇ 移入 … 4,166,207トン(対前年同期比:88.7%)

	品目	取扱量	対前年比
①	揮発油	1,044,889 トン	94.7%
②	化学薬品	905,347 トン	91.2%
③	重油	804,013 トン	114.5%