

四日市港における統計月報（速報値）がまとまりましたので、概要をお知らせします。

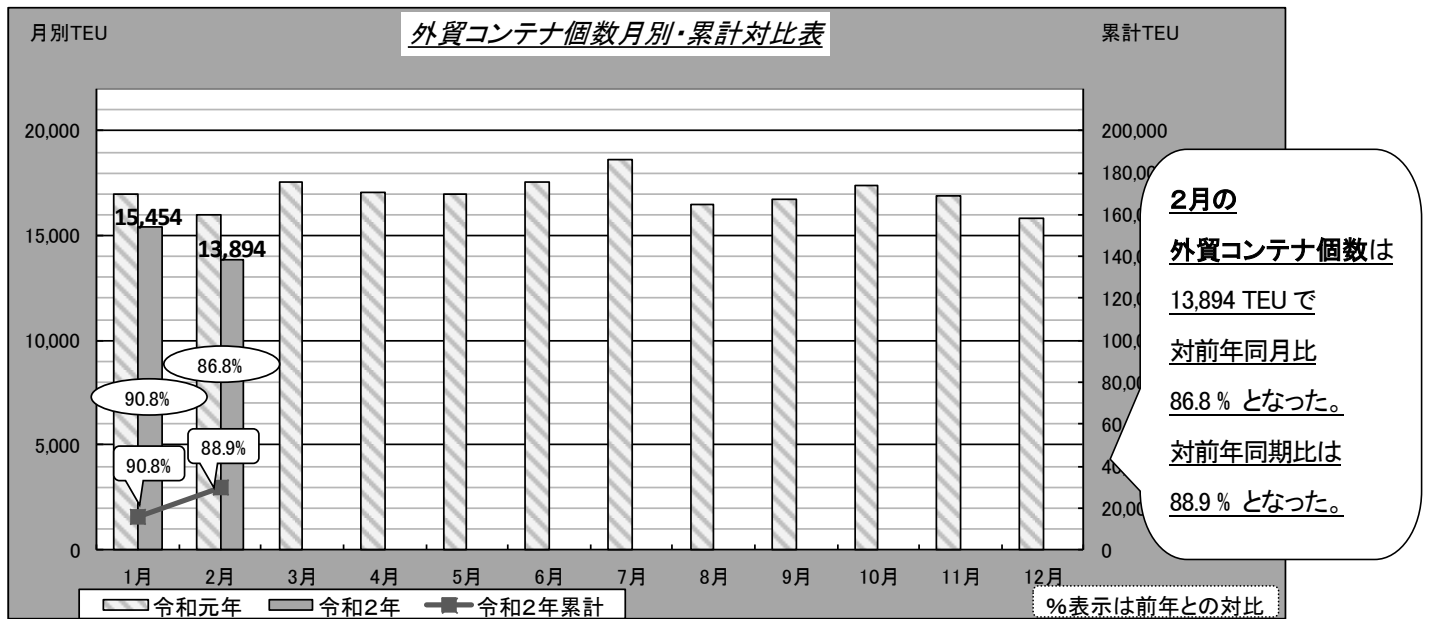
※外貿コンテナ……令和2年2月分まで 全体貨物……令和2年1月分まで

1. 外貿コンテナ

① 外航コンテナ船月間入港隻数

・2月の入港隻数は60隻で、対前年同月比96.8%となった。（前年：62隻）

② 外貿コンテナ個数 ※実入り＋空



	1月	2月	3月	4月	5月	6月	7月	8月	9月	10月	11月	12月	2月まで累計
令和2年	15,454	13,894											29,348
令和元年	17,014	16,016	17,551	17,056	16,960	17,582	18,633	16,522	16,730	17,365	16,869	15,818	33,030

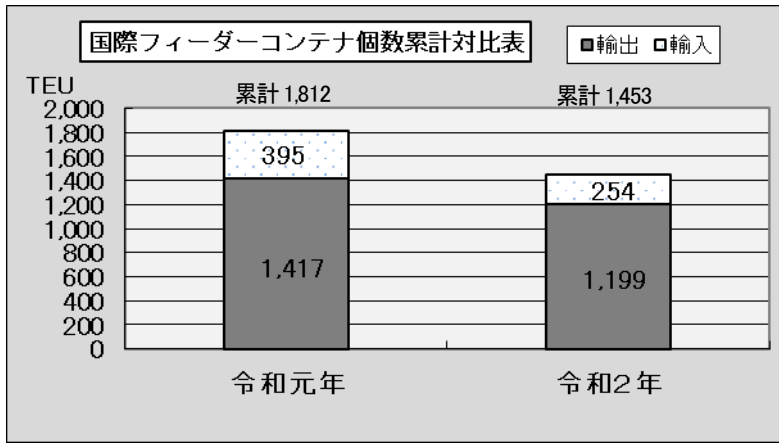
③ 外貿コンテナ個数（国別）（令和2年累計：1月～2月） ※実入り＋空

【輸出】				【輸入】			
最終船卸国	令和2年	令和元年	対前年比	最初船積国	令和2年	令和元年	対前年比
総計	14,946	17,491	85.4	総計	14,402	15,539	92.7
1 中国	2,375	3,888	61.1	1 中国	2,892	3,663	79.0
2 韓国	1,803	1,735	103.9	2 インドネシア	2,016	1,775	113.6
3 タイ	1,273	1,333	95.5	3 フィリピン	1,777	2,231	79.7
4 インドネシア	1,151	1,288	89.4	4 タイ	1,652	1,711	96.6
5 インド	1,094	917	119.3	5 マレーシア	1,594	1,298	122.8
その他	7,250	8,330	87.0	その他	4,471	4,861	92.0

（単位：TEU・%）

④ 国際フィーダーコンテナ個数 (令和2年累計：1～2月)

(海陸送により国内他港を経由して、輸出入されるもの)



1～2月累計の国際フィーダーコンテナ個数は、対前年比 **80.2%**となった。

※輸出入減

2月の主な取扱品種(構成比)

輸出…自動車部品・化学薬品・転送用容器

「上記品種で **91.2%**」

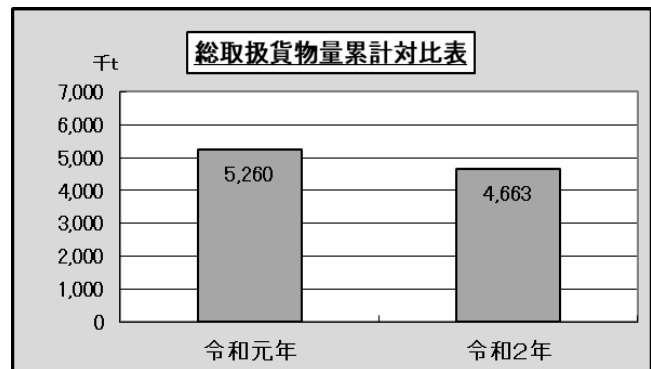
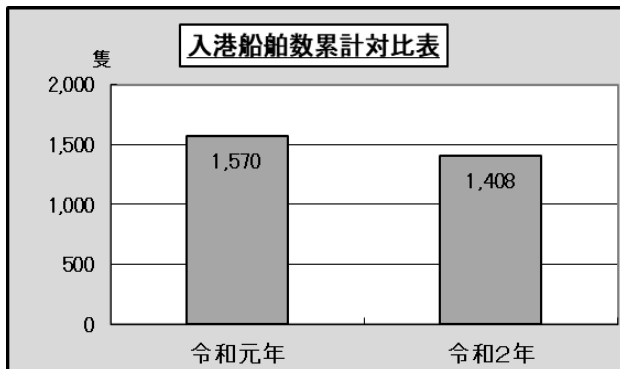
輸入…木製品・自動車部品・非鉄金属

「上記品種で **59.2%**」

2. 入港船舶数および総取扱貨物量 (令和2年：1月)

・入港船舶数 … 対前年比 89.7%

・総取扱貨物量 … 対前年比 88.7%



3. 輸移出入別上位品種 (令和2年：1月)

◇ **輸出**…291,004トン(対前年同期比:62.7%)

	品目	取扱量	対前年比
①	化学薬品	109,017 トン	99.2%
②	自動車部品	40,099 トン	92.9%
③	その他の石油	37,040 トン	53.0%

◇ **輸入**…2,743,034トン(対前年同期比:88.4%)

	品目	取扱量	対前年比
①	LNG	1,064,698 トン	84.7%
②	原油	996,769 トン	88.6%
③	石炭	235,555 トン	110.9%

◇ **移出**…1,234,018トン(対前年同期比:103.9%)

	品目	取扱量	対前年比
①	その他の石油	352,504 トン	114.8%
②	重油	236,714 トン	117.0%
③	揮発油	204,385 トン	153.5%

◇ **移入**…394,939トン(対前年同期比:78.4%)

	品目	取扱量	対前年比
①	化学薬品	109,969 トン	93.7%
②	揮発油	108,382 トン	104.1%
③	重油	61,210 トン	102.0%