

【四日市港統計月報（速報値）】

四日市港管理組合

四日市港における統計月報（速報値）がまとまりましたので、概要をお知らせします。

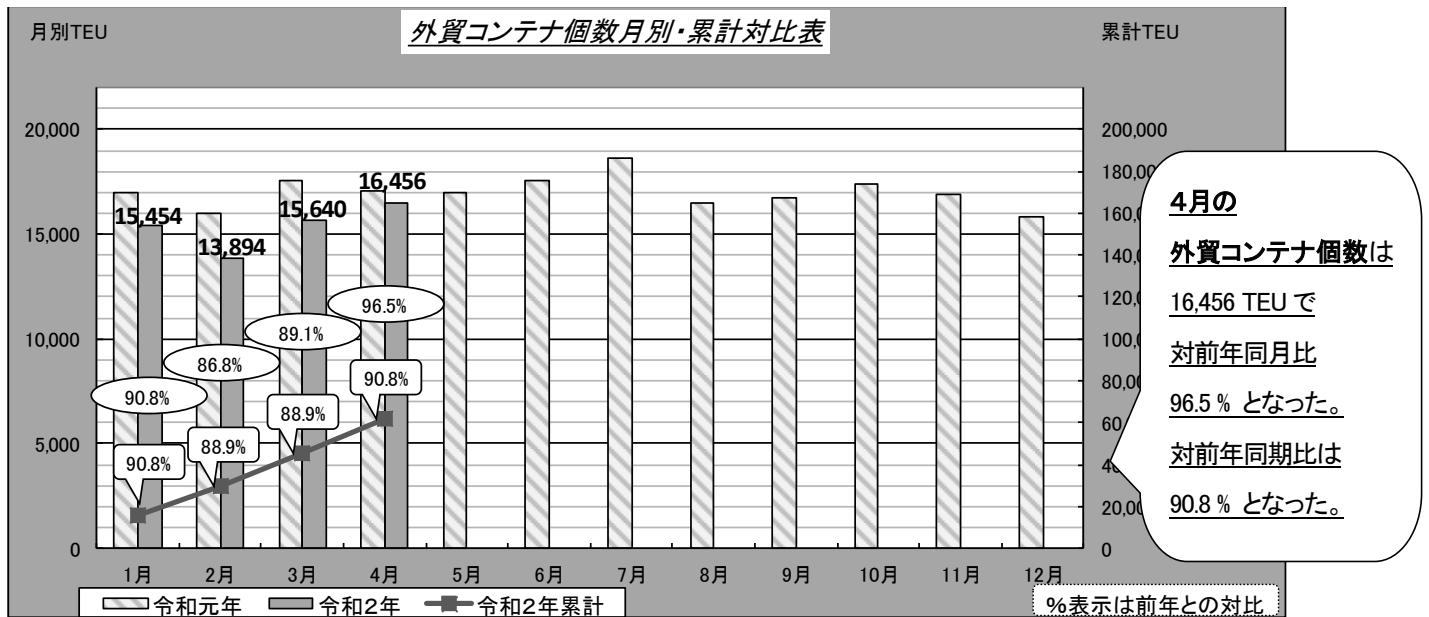
※外貿コンテナ……令和2年4月分まで 全体貨物……令和2年3月分まで

1. 外貿コンテナ

① 外航コンテナ船月間入港隻数

・4月の入港隻数は71隻で、対前年同月比101.4%となった。（前年：70隻）

② 外貿コンテナ個数 ※実入り＋空



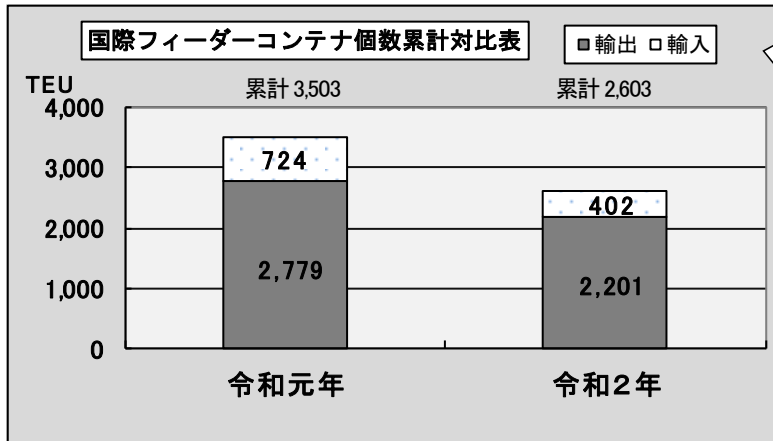
	1月	2月	3月	4月	5月	6月	7月	8月	9月	10月	11月	12月	4月まで累計
令和2年	15,454	13,894	15,640	16,456									61,444
令和元年	17,014	16,016	17,551	17,056	16,960	17,582	18,633	16,522	16,730	17,365	16,869	15,818	67,637

③ 外貿コンテナ個数（国別）（令和2年累計：1月～4月） ※実入り＋空

【輸出】				【輸入】			
最終船卸国	令和2年	令和元年	対前年比	最初船積国	令和2年	令和元年	対前年比
総計	31,855	35,258	90.3	総計	29,589	32,379	91.4
1 中国	5,335	7,650	69.7	1 中国	6,607	7,194	91.8
2 台湾	3,547	2,503	141.7	2 インドネシア	4,336	3,770	115.0
3 韓国	3,275	3,478	94.2	3 タイ	3,260	3,636	89.7
4 タイ	2,507	2,595	96.6	4 フィリピン	2,981	4,383	68.0
5 インドネシア	2,358	2,689	87.7	5 ベトナム	2,832	3,059	92.6
その他	14,833	16,343	90.8	その他	9,573	10,337	92.6

④ 国際フィーダーコンテナ個数 (令和2年累計：1～4月)

(海陸送により国内他港を経由して、輸出入されるもの)



1～4月累計の国際フィーダーコンテナ個数は、対前年比 74.3%となった。

※輸出入減

4月の主な取扱品種(構成比)

輸出…自動車部品・化学薬品・ゴム製品

「上記品種で 100.0%」

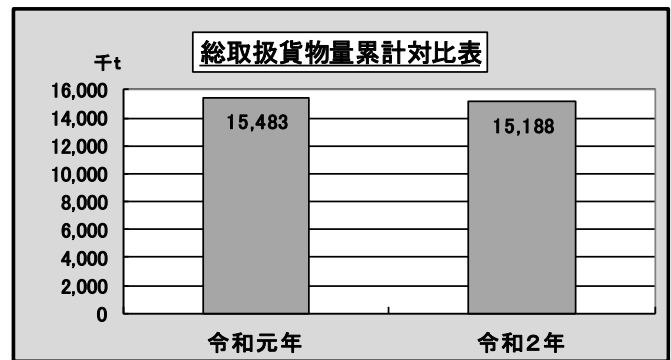
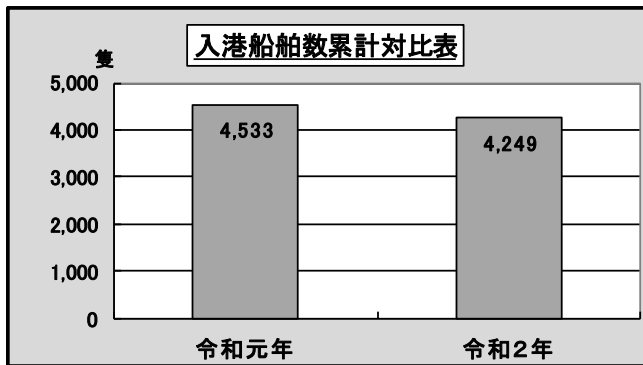
輸入…自動車部品・化学薬品・輸送用容器

「上記品種で 82.5%」

2. 入港船舶数および総取扱貨物量 (令和2年：1～3月)

・入港船舶数 … 対前年比 93.7%

・総取扱貨物量 … 対前年比 98.1%



3. 輸移出入別上位品種 (令和2年：1～3月)

◇ 輸出 … 1,080,554トン (対前年同期比：80.1%)

	品目	取扱量	対前年比
①	化学薬品	293,874 トン	84.8%
②	その他の石油	148,222 トン	53.5%
③	揮発油	131,406 トン	51.7%

◇ 輸入 … 9,001,499トン (対前年同期比：99.4%)

	品目	取扱量	対前年比
①	原油	3,732,862 トン	94.7%
②	LNG	3,436,641 トン	102.3%
③	石炭	715,052 トン	136.2%

◇ 移出 … 3,856,796トン (対前年同期比：107.6%)

	品目	取扱量	対前年比
①	その他の石油	1,026,721 トン	102.5%
②	重油	744,107 トン	127.8%
③	揮発油	658,925 トン	147.0%

◇ 移入 … 1,249,635トン (対前年同期比：83.8%)

	品目	取扱量	対前年比
①	揮発油	333,581 トン	104.6%
②	化学薬品	269,496 トン	82.9%
③	重油	241,601 トン	120.9%