

# 【四日市港統計月報（速報値）】

四日市港管理組合

四日市港における統計月報（速報値）がまとまりましたので、概要をお知らせします。

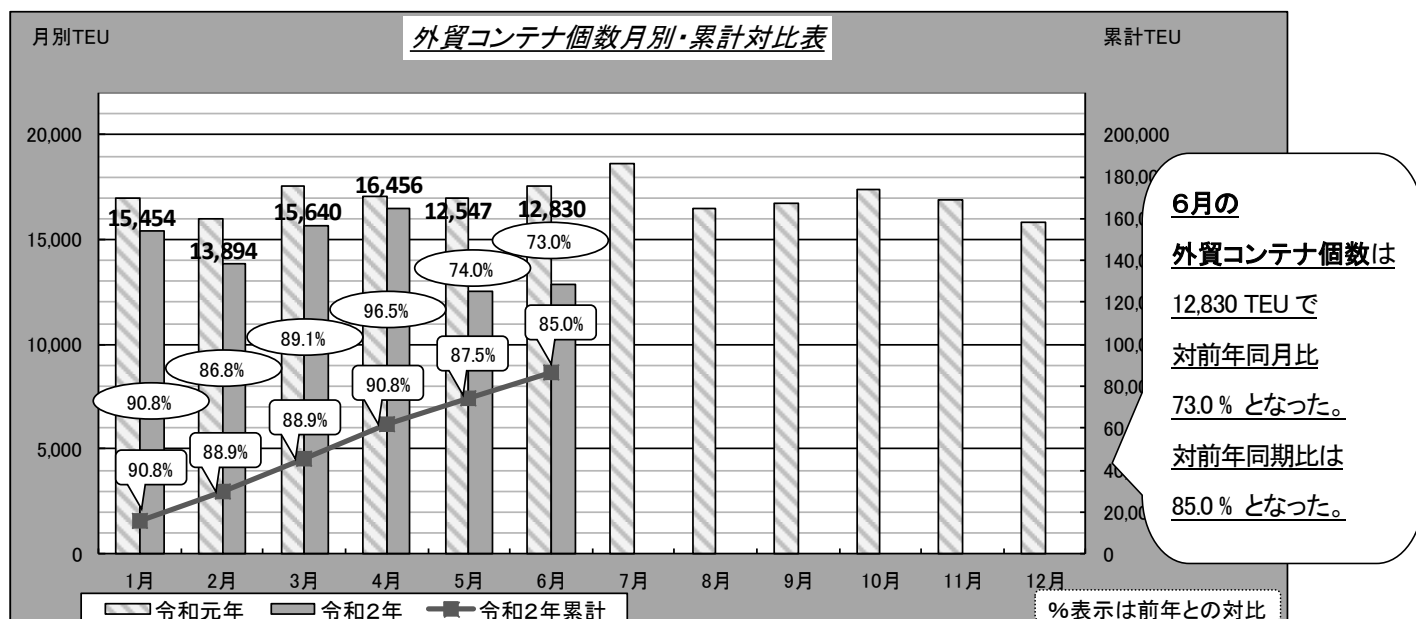
※外貿コンテナ……令和2年6月分まで 全体貨物……令和2年5月分まで

## 1. 外貿コンテナ

### ① 外航コンテナ船月間入港隻数

・6月の入港隻数は58隻で、対前年同月比86.6%となった。（前年：67隻）

### ② 外貿コンテナ個数 ※実入り＋空



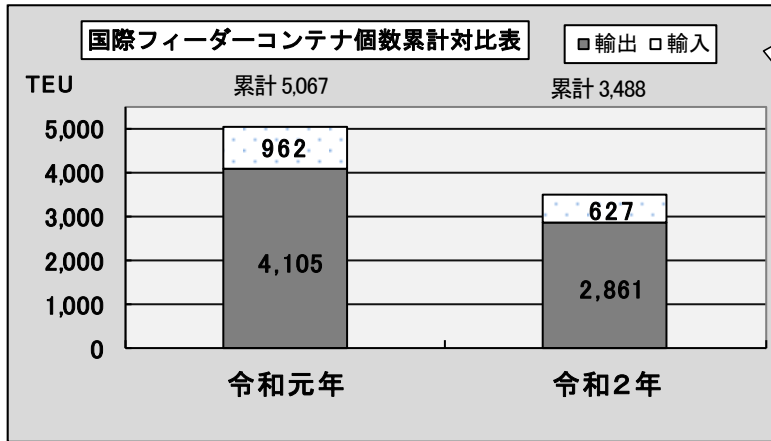
	1月	2月	3月	4月	5月	6月	7月	8月	9月	10月	11月	12月	6月まで累計
令和2年	15,454	13,894	15,640	16,456	12,547	12,830							86,821
令和元年	17,014	16,016	17,551	17,056	16,960	17,582	18,633	16,522	16,730	17,365	16,869	15,818	102,179

### ③ 外貿コンテナ個数（国別）（令和2年累計：1月～6月） ※実入り＋空

【輸出】				【輸入】			
最終船卸国	令和2年	令和元年	対前年比	最初船積国	令和2年	令和元年	対前年比
総計	45,104	53,173	84.8	総計	41,717	49,006	85.1
1 中国	8,452	11,381	74.3	1 中国	9,889	10,965	90.2
2 韓国	5,174	5,015	103.2	2 インドネシア	6,048	5,802	104.2
3 台湾	5,120	4,770	107.3	3 タイ	4,734	5,515	85.8
4 タイ	3,553	3,848	92.3	4 ベトナム	3,991	4,782	83.5
5 ベトナム	2,717	3,028	89.7	5 フィリピン	3,823	6,283	60.8
その他	20,088	25,131	79.9	その他	13,232	15,659	84.5

④ 国際フィーダーコンテナ個数（令和2年累計：1～6月）

（海陸送により国内他港を経由して、輸出入されるもの）



1～6月累計の国際フィーダーコンテナ個数は、対前年比 68.8%となった。

※輸出入減

6月の主な取扱品種（構成比）

輸出…自動車部品・化学薬品・産業機械

「上記品種で 92.0%」

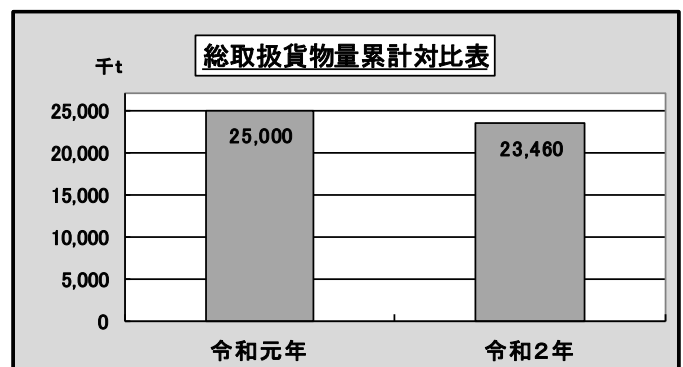
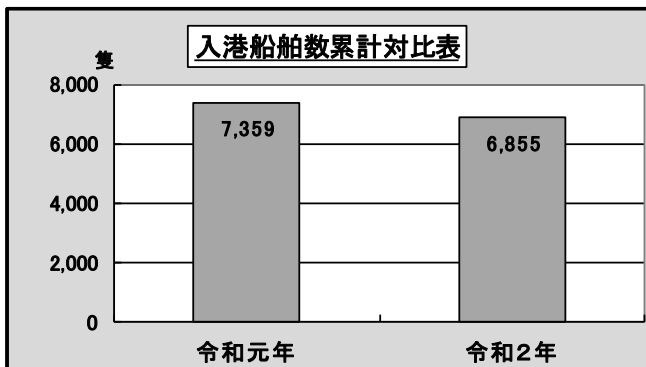
輸入…自動車部品・化学薬品・合成樹脂等

「上記品種で 60.7%」

2. 入港船舶数および総取扱貨物量（令和2年：1～5月）

・入港船舶数 … 対前年比 93.2%

・総取扱貨物量 … 対前年比 93.8%



3. 輸移出入別上位品種（令和2年：1～5月）

◇ 輸出 … 1,596,565トン（対前年同期比：76.8%）

◇ 輸入 … 13,722,705トン（対前年同期比：94.6%）

	品目	取扱量	対前年比
①	化学薬品	431,874 トン	76.9%
②	揮発油	211,380 トン	57.8%
③	自動車部品	193,263 トン	90.6%

	品目	取扱量	対前年比
①	原油	5,926,934 トン	96.3%
②	LNG	4,660,566 トン	88.8%
③	石炭	1,232,881 トン	129.4%

◇ 移出 … 6,032,219トン（対前年同期比：101.0%）

◇ 移入 … 2,108,098トン（対前年同期比：86.4%）

	品目	取扱量	対前年比
①	その他の石油	1,718,038 トン	95.6%
②	重油	1,185,283 トン	117.2%
③	揮発油	930,900 トン	110.6%

	品目	取扱量	対前年比
①	揮発油	528,866 トン	96.0%
②	化学薬品	447,302 トン	88.1%
③	重油	389,461 トン	113.5%