

四日市港統計年報

2020年(令和2年)1月～12月

四日市港管理組合

◇天力須賀地区、富双地区、浜園地区、霞ヶ浦地区、川越地区、朝明地区

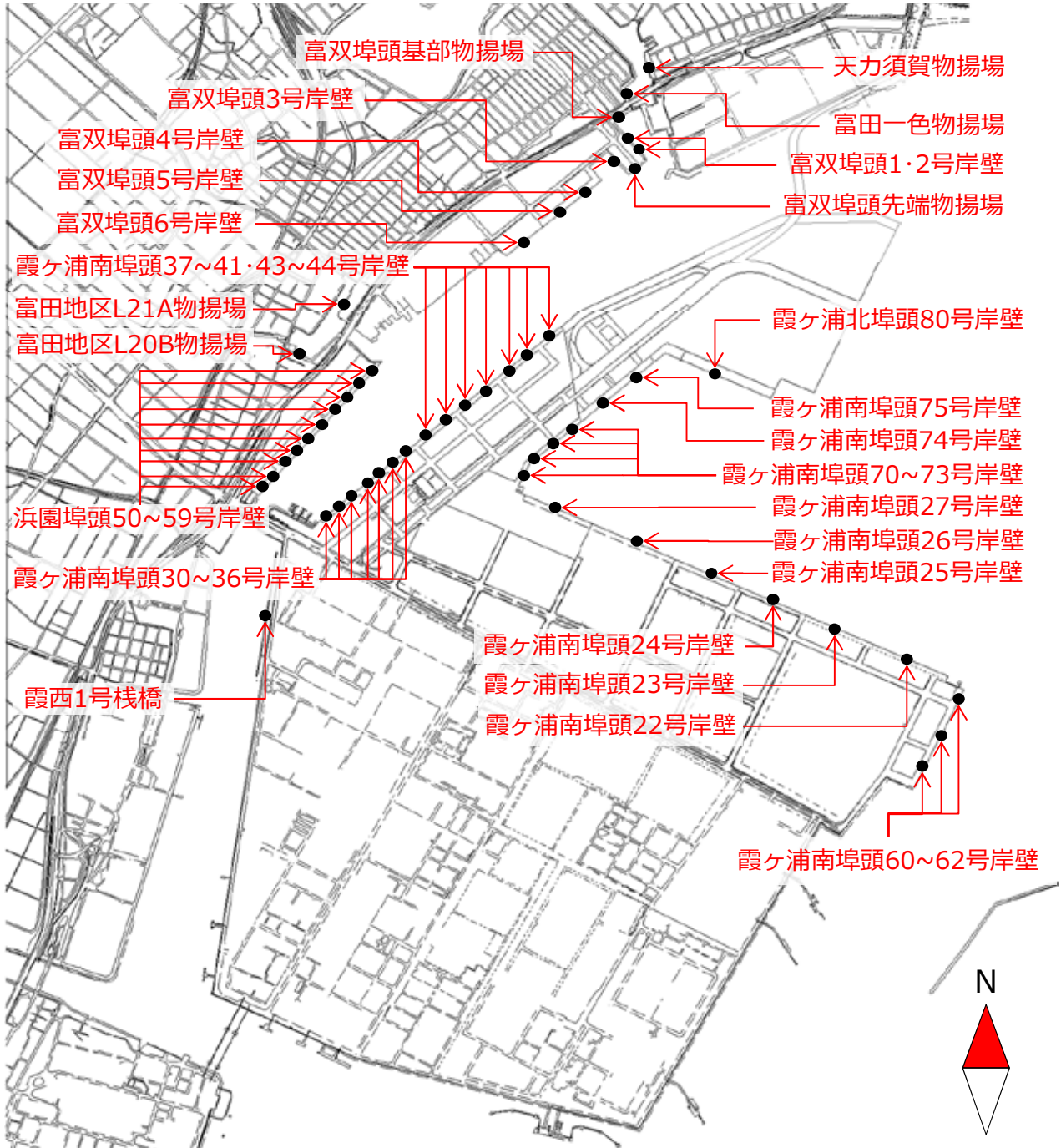


◇四日市地区、塩浜地区、石原地区

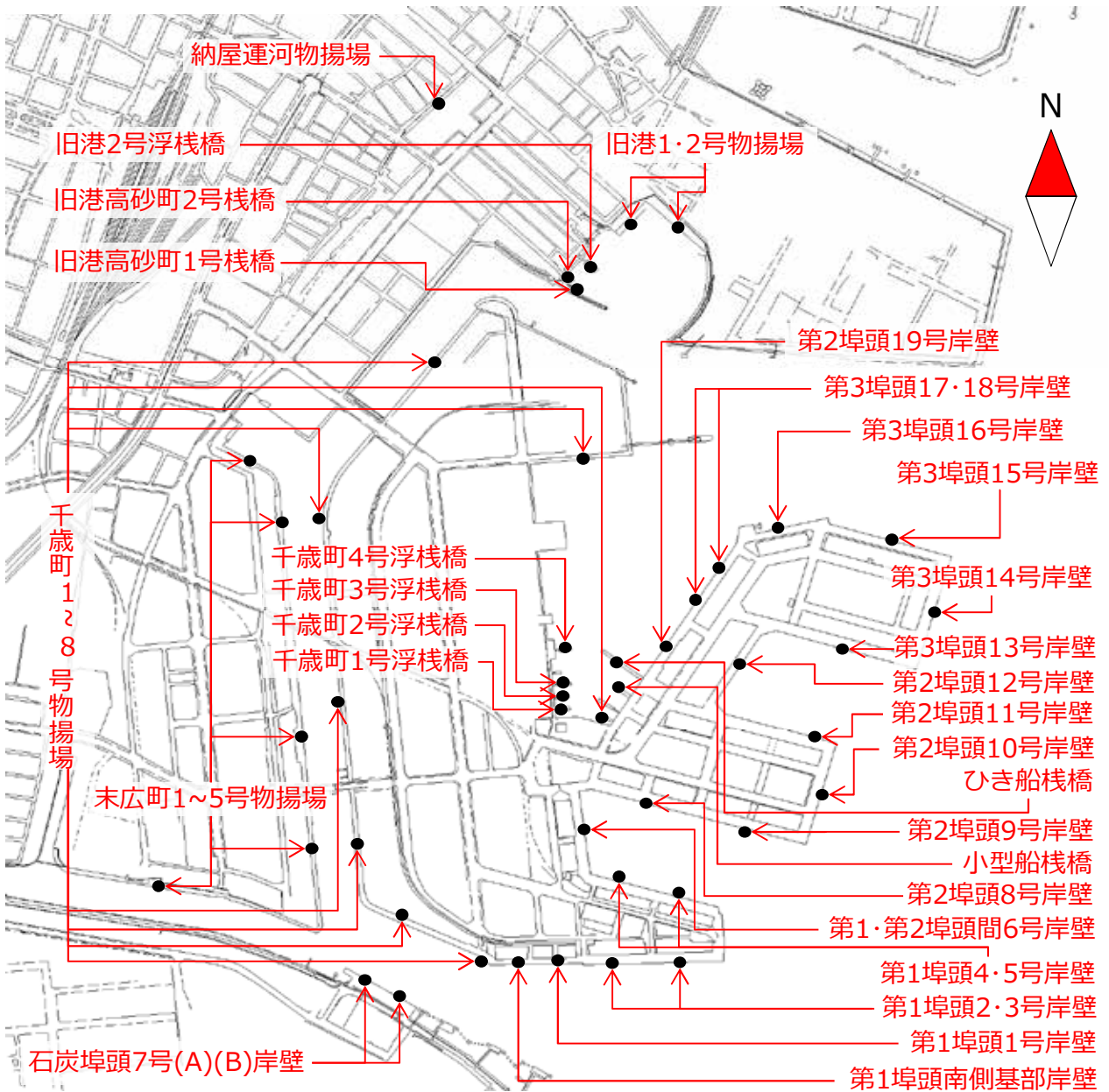


四日市港公共けい留施設位置図

◇天力須賀地区、富双地区、浜園地区、霞ヶ浦地区



◇四日市地区



凡 例

- 1 この統計年報は、統計法に基づく港湾調査規則（昭和26年運輸省令第13号）により四日市港と内外諸港との間に出入した船舶及び貨物について調査したものである。
- 2 調査対象期間は2020年（令和2年）1月から12月までである。
- 3 船舶及び貨物は、次の方法により調査したものである。
 - （1）入港船舶は、積載貨物の有無にかかわらず、総トン数5トン以上のものについて調査した。
 - （2）海上出入貨物は、原則として「フレート・トン」による。すなわち、容積は1.133 m³（40立方フィート）、重量は1,000kgをもって1トンとし、容積又は重量のいずれか大なる方をもって計算することを原則とした。
ただし、慣習上、上記の原則によらない貨物は慣習によることとした（参考資料6－8）。
 - （3）外国貿易（輸出、輸入）貨物は、四日市港と外国の港との間で直接取引のあった貨物で、国内の2地点間を輸送された貨物は内国貿易（移出、移入）貨物とした。
また、コンテナ個数については、国内他港を中継し四日市港と外国港との間で取引のあった貨物をフィーダーとして計上した。
- 4 貨物の品種分類は、「港湾統計に用いる品種分類」による（参考資料6－7）。
- 5 「国・地域名」及び「港名」は、年報表記名及び港湾統計に用いるコード表の国名及び港名等による。
- 6 端数処理、参照先基礎データの差異のため、各項目の合計数値は、その内数の合計、または他の類似する項目の合計数値と合わない場合がある。
- 7 前年比の表記について、2020年に実績があり、2019年に実績がないものについては「全増」、2019年に実績があり、2020年に実績がないものについては「全減」とした。

～この統計年報についてのお問い合わせ先

四日市港管理組合経営企画部企画課（電話059-327-7156）

目 次

第 1 概要及び統計グラフ

1-1	2020年(令和2年)四日市港の港勢	1
1-2	海上出入貨物主要品種別表(上位10位)	7
1-3	輸出入貨物主要国・主要品種別表(上位10位)	8
1-4	入港船舶の推移	10
1-5	船種(用途)別比較グラフ	10
1-6	輸出入貨物分布図	11
1-7	海上出入貨物の推移	11
1-8	海上出入貨物の構成図	12
1-9	移出入貨物分布図	13
1-10	コンテナ貨物構成図	14

第 2 入 港 船 舶

2-1	入港船舶年次表	15
2-2	入港船舶種別・トン数階級別表	16
2-3	入港船舶月別表	16
2-4	入港船舶用途別・トン数階級別表	18
2-5	入港船舶月別前年比較表	20
2-6	外国航路国籍別入港船舶表	22
2-7	外国航路別入港船舶表	23
2-8	入港最大船舶表	24
2-9	船舶乗降人員月別表	24

第 3 海 上 出 入 貨 物

3-1	海上出入貨物年次表	25
3-2	海上出入貨物品種別総括表	26
3-3	海上出入貨物品種別小分類表	30
3-4	輸出貨物品種別仕向国別表	33
3-4	輸出貨物品種別仕向国別表(コンテナ分)	36
3-5	輸入貨物品種別仕出国別表	39

3-5	輸入貨物品種別仕出国別表（コンテナ分）	42
3-6	移出貨物品種別仕向地別表	45
3-7	移入貨物品種別仕出地別表	50
3-8	輸出貨物品種別月別表	54
3-9	輸入貨物品種別月別表	58
3-10	移出貨物品種別月別表	62
3-11	移入貨物品種別月別表	66
3-12	輸出貨物品種別累年推移表	70
3-13	輸入貨物品種別累年推移表	74
3-14	移出貨物品種別累年推移表	78
3-15	移入貨物品種別累年推移表	82
3-16	外国貿易航路別品種別表	86
3-17	外国貿易港別品種別表	89
3-18	外国貿易国別品種別表	103
3-19	内国貿易県別品種別表	108
3-20	外国貿易国別前年比較表	111

第 4 施設別利用状況

4-1	四日市港地区別けい留施設	113
4-2	施設別入港船舶及び取扱貨物表	115
4-3	外国貿易施設別品種別表	117
4-4	内国貿易施設別品種別表	119
4-5	施設別入港船舶・トン数階級別表	122
4-6	本船荷役集計表	126

第 5 コンテナ貨物

5-1	コンテナ船舶・貨物年次表	129
5-2	コンテナ船・コンテナ貨物・個数月別表	130
5-3	コンテナ航路別表	130
5-4	航路別サイズ・タイプ別コンテナ個数（外航分）	132

5-5	コンテナ貨物品種別表	133
5-6	コンテナ輸出貨物品種別月別表	136
5-7	コンテナ輸入貨物品種別月別表	140
5-8	コンテナ輸出貨物品種別航路別表	144
5-9	コンテナ輸入貨物品種別航路別表	148
5-10	コンテナ輸出貨物品種別累年推移表	152
5-11	コンテナ輸入貨物品種別累年推移表	156
5-12	コンテナ貨物港別品種別表	160
5-13	コンテナ貨物国別品種別表	172
5-14	コンテナフィーダー貨物品種別表	180
5-15	コンテナフィーダー貨物航路別表	181

第 6 参 考 資 料

6-1	主要港湾入港船舶比較表	183
6-2	主要港湾海上出入貨物比較表	184
6-3	全国主要港別貿易額	185
6-4	オーストラリア～四日市港の貿易量の推移	186
6-5	主要港湾外航コンテナ比較表	190
6-6	四日市港外国貿易額の推移	191
6-7	品種別分類表	192
6-8	貨物数量の単位	195

1-1 2020年（令和2年）四日市港の港勢

2020年（1月～12月）の四日市港の港勢としては、入港船舶、海上出入貨物、外貿コンテナ個数がいずれも前年に比べて減少した。

- ・入港船舶は、前年に比べて、隻数、総トン数ともに減少した。
- ・海上出入貨物は、前年に比べて、外貿、内貿ともに減少した。
- ・外貿コンテナ個数は、前年に比べて、輸出、輸入ともに減少した。

1. 入港船舶

入港船舶は、隻数が16,242隻（対前年比94.3% ※以下、「同〇〇.〇%と表記する」）、総トン数は5,978万総トン（同93.4%）で、前年に比べて隻数、トン数ともに減少した。

外航船は、1,627隻（同90.9%）、4,565万総トン（同92.5%）で、隻数、総トン数ともに減少した。

内航船は、14,615隻（同94.6%）、1,414万総トン（同96.7%）で、隻数、総トン数ともに減少した。

また、外航コンテナ船は747隻（同92.5%）、1,615万総トン（同91.4%）で、隻数、総トン数ともに減少した。

表1 入港船舶前年対比表

（単位：隻・総トン・%）

		2020年 年 計	2019年 年 計	対前年比	過去最高記録	過去最高年
総 計	隻 数	16,242	17,232	94.3	44,645	1976年（昭和51年）
	総トン数	59,784,874	63,978,603	93.4	64,013,359	2016年（平成28年）
外航船	隻 数	1,627	1,790	90.9	1,998	2015年（平成27年）
	総トン数	45,649,700	49,365,313	92.5	49,846,779	2016年（平成28年）
うち コンテナ船	隻 数	747	808	92.5	883	2014年（平成26年）
	総トン数	16,150,453	17,678,933	91.4	19,281,050	2016年（平成28年）
内航船	隻 数	14,615	15,442	94.6	43,567	1976年（昭和51年）
	総トン数	14,135,174	14,613,290	96.7	14,777,844	1973年（昭和48年）

2. 海上出入貨物

海上出入貨物は、外貿、内貿あわせて5,635万トン(同92.5%)と前年を下回った。

外貿貨物は3,649万トン(同90.2%)、内貿貨物は1,986万トン(同97.1%)と前年を下回った。

表2 海上出入貨物前年対比表

(単位:トン・%)

		2020年 年 計	2019年 年 計	対前年比	構成比	過去最高記録	過去最高年
総 計		56,347,415	60,900,238	92.5	100.0	64,916,882	2007年(平成19年)
外 貿	計	36,491,932	40,446,639	90.2	64.8	43,527,956	2007年(平成19年)
	輸 出	3,751,162	4,657,653	80.5	6.7	5,036,147	2010年(平成22年)
	輸 入	32,740,770	35,788,986	91.5	58.1	39,389,731	2012年(平成24年)
うち	計	3,269,997	3,739,545	87.4	5.8	3,814,070	2018年(平成30年)
コンテナ	輸 出	1,666,481	1,879,688	88.7	3.0	2,125,591	2013年(平成25年)
貨物	輸 入	1,603,516	1,859,857	86.2	2.8	1,863,404	2018年(平成30年)
内 貿	計	19,855,483	20,453,599	97.1	35.2	24,292,127	2002年(平成14年)
	移 出	14,812,307	15,023,826	98.6	26.3	19,155,416	2002年(平成14年)
	移 入	5,043,176	5,429,773	92.9	9.0	6,076,141	2017年(平成29年)

(1) 輸出貨物

輸出貨物は375万トン(同80.5%)と前年を下回った。

品種別では、上位主要品種のうち、合成樹脂等(同121.4%)、完成自動車(同130.3%)は前年を上回ったが、化学薬品(同80.4%)、自動車部品(同81.8%)、揮発油(同66.4%)は前年を下回った。

国別では、中国(同105.8%)、ベルギー(同253.5%)は前年を上回ったが、韓国(同73.0%)、台湾(同67.8%)、オーストラリア(同69.2%)は前年を下回った。

※「合成樹脂等」は「染料・塗料・合成樹脂・その他化学工業品」のこと。以下も同様。

(2) 輸入貨物

輸入貨物は、3,274万トン(同91.5%)と前年を下回った。

品種別では、上位主要品種のうち、揮発油(同115.2%)は前年を上回ったが、原油(同85.6%)、LNG(同97.0%)、石炭(同85.8%)、LPG(同80.7%)は前年を下回った。

国別では、サウジアラビア(同107.7%)、オーストラリア(同105.4%)、マレーシア(同122.7%)は前年を上回ったが、アラブ首長国(同90.5%)、カタール(同41.9%)は前年を下回った。

表3 外貿貨物品種・国別表

(単位:トン・%)

輸出品種	貨物量	対前年比	構成比	輸入品種	貨物量	対前年比	構成比
総計	3,751,162	80.5	100.0	総計	32,740,770	91.5	100.0
1 (1) 化学薬品	1,164,882	80.4	31.1	1 (1) 原油	13,385,882	85.6	40.9
2 (5) 合成樹脂等	445,456	121.4	11.9	2 (2) LNG	11,994,685	97.0	36.6
3 (3) 自動車部品	439,510	81.8	11.7	3 (3) 石炭	2,184,245	85.8	6.7
4 (6) 完成自動車	406,730	130.3	10.8	4 (4) 揮発油	1,328,587	115.2	4.1
5 (4) 揮発油	337,540	66.4	9.0	5 (5) LPG	736,859	80.7	2.3
国名	貨物量	対前年比	構成比	国名	貨物量	対前年比	構成比
1 (1) 韓国	711,650	73.0	19.0	1 (2) サウジアラビア	6,582,087	107.7	20.1
2 (2) 中国	707,596	105.8	18.9	2 (4) オーストラリア	5,878,534	105.4	18.0
3 (3) 台湾	358,114	67.8	9.5	3 (1) アラブ首長国	5,832,096	90.5	17.8
4 (14) ベルギー	275,344	253.5	7.3	4 (5) マレーシア	2,633,808	122.7	8.0
5 (4) オーストラリア	191,461	69.2	5.1	5 (3) カタール	2,441,122	41.9	7.5

注:上位5位までを抜粋。順位の()内は、2019年の順位。

(3) 移出貨物

移出貨物は、1,481万トン(同98.6%)と前年を下回った。

品種別では、上位主要品種のうち、揮発油(同116.0%)、重油(同105.0%)、完成自動車(同118.9%)は前年を上回り、その他の石油(同87.4%)、石炭(同83.1%)は前年を下回った。

(4) 移入貨物

移入貨物は、504万トン(同92.9%)と前年を下回った。

品種別では、上位主要品種のうち、重油(同117.6%)、その他の石油(同111.8%)は前年を上回り、揮発油(同94.0%)、化学薬品(同89.4%)、完成自動車(同58.5%)は前年を下回った。

表4 内貿貨物品種別表

(単位:トン・%)

移出品種	貨物量	対前年比	構成比	移入品種	貨物量	対前年比	構成比
総計	14,812,307	98.6	100.0	総計	5,043,176	92.9	100.0
1 (1) その他の石油	3,893,944	87.4	26.3	1 (1) 揮発油	1,256,152	94.0	24.9
2 (3) 揮発油	2,751,362	116.0	18.6	2 (2) 化学薬品	1,099,272	89.4	21.8
3 (2) 重油	2,750,927	105.0	18.6	3 (3) 重油	943,078	117.6	18.7
4 (5) 完成自動車	1,434,460	118.9	9.7	4 (4) 完成自動車	466,150	58.5	9.2
5 (4) 石炭	1,050,864	83.1	7.1	5 (5) その他の石油	401,050	111.8	8.0

注:上位5位までを抜粋。順位の()内は、2019年の順位。

3. コンテナ貨物

外貿コンテナ貨物は、輸出入全体としては 327 万トン(同 87.4%) と前年を下回った。

輸出は、167 万トン(同 88.7%) と前年を下回り、上位品種では、合成樹脂等(同 121.4%)は前年を上回ったが、自動車部品(同 81.8%)、化学薬品(同 77.4%)、ゴム製品(同 75.6%)、産業機械(同 68.4%)は前年を下回った。なお、上位 3 品種でコンテナ貨物総輸出量の 75.4%を占めている。

主要国では、中国(同 104.6%)、インド(同 109.4%)、ベトナム(同 106.8%)は前年を上回ったが、タイ(同 93.1%)、インドネシア(同 65.1%)は前年を下回った。

輸入は 160 万トン(同 86.2%) と前年を下回り、上位品種では、その他日用品(同 114.5%)は前年を上回ったが、木製品(同 77.8%)、合成樹脂等(同 95.8%)、ゴム製品(同 79.3%)、化学薬品(同 89.5%)は前年を下回った。なお、上位 5 品種でもコンテナ貨物総輸入量の 49.3%を占めるにとどまり、輸入は輸出より多様な品種が扱われている。

主要国では、韓国(同 109.4%)は前年を上回ったが、中国(同 90.1%)、インドネシア(同 83.2%)、タイ(同 83.8%)、ベトナム(同 79.0%)は前年を下回った。

表 5 外貿コンテナ貨物品種・国別表

(単位:トン・%)

輸出品種	貨物量	対前年比	構成比	輸入品種	貨物量	対前年比	構成比
総計	1,666,481	88.7	100.0	総計	1,603,516	86.2	100.0
1 (3) 合成樹脂等	445,456	121.4	26.7	1 (2) その他日用品	210,129	114.5	13.1
2 (1) 自動車部品	439,510	81.8	26.4	2 (1) 木製品	164,795	77.8	10.3
3 (2) 化学薬品	371,395	77.4	22.3	3 (4) 合成樹脂等	159,486	95.8	9.9
4 (4) ゴム製品	154,276	75.6	9.3	4 (3) ゴム製品	136,542	79.3	8.5
5 (5) 産業機械	65,649	68.4	3.9	5 (7) 化学薬品	119,824	89.5	7.5
国名	貨物量	対前年比	構成比	国名	貨物量	対前年比	構成比
1 (1) 中国	269,963	104.6	16.2	1 (1) 中国	436,427	90.1	27.2
2 (5) インド	144,540	109.4	8.7	2 (2) インドネシア	214,234	83.2	13.4
3 (3) タイ	143,880	93.1	8.6	3 (3) タイ	190,579	83.8	11.9
4 (6) ベトナム	129,822	106.8	7.8	4 (6) 韓国	162,723	109.4	10.1
5 (2) インドネシア	116,338	65.1	7.0	5 (4) ベトナム	162,471	79.0	10.1

注:上位 5 位までを抜粋。順位の()内は、2019 年の順位。

内貿コンテナ貨物は、14 万トン(同 102.8%) と前年を上回った。

移出貨物、移入貨物ともに、上位品種は合成樹脂等となった。

表 6 内貿コンテナ貨物品種別表

(単位:トン)

移出品種	貨物量	移入品種	貨物量
総計	2,690	総計	142,113
1 合成樹脂等	2,448	1 合成樹脂等	112,523
2 輸送用容器	222	2 自動車部品	28,677
その他	20	その他	913

4. コンテナ個数

外貿及び内貿コンテナ個数の合計は210,999TEU(同88.3%)となった。

表7 外貿及び内貿コンテナ個数表

(単位:TEU・%)

		2020年 年 計	対前年比	2019年 年 計	
総 計		210,999	88.3	238,839	
輸移出		101,631	88.7	114,607	
輸移入		109,368	88.0	124,232	
外 貿 コ ン テ ナ 個 数	合 計	174,700	85.6	204,116	
	輸出	92,516	87.8	105,373	
	輸入	82,184	83.2	98,743	
	実 入	計	154,517	87.4	176,705
		輸出	76,435	89.0	85,929
		輸入	78,082	86.0	90,776
	空	計	20,183	73.6	27,411
		輸出	16,081	82.7	19,444
		輸入	4,102	51.5	7,967
内 貿 コ ン テ ナ 個 数	合 計	36,299	104.5	34,723	
	移出	9,115	98.7	9,234	
	移入	27,184	106.6	25,489	
	実 入	計	8,105	102.9	7,876
		移出	219	101.4	216
		移入	7,886	103.0	7,660
	空	計	28,194	105.0	26,847
		移出	8,896	98.6	9,018
		移入	19,298	108.2	17,829

(1) 外貿コンテナ

外貿コンテナ個数は、174,700TEU(同 85.6%)と、前年を下回った。

実入りコンテナは、輸出入ともに前年を下回った。空コンテナは、輸出入ともに前年を下回った。

表 8 外貿コンテナ貨物品種・国別個数表 (実・空)

(単位:TEU・%)

輸出品種	個数	対前年比	構成比	輸入品種	個数	対前年比	構成比
総計	92,516	87.8	100.0	総計	82,184	83.2	100.0
1 (3) 合成樹脂等	21,047	122.3	22.7	1 (1) 木製品	11,609	77.9	14.1
2 (2) 自動車部品	18,568	82.0	20.1	2 (3) その他日用品	8,801	114.4	10.7
3 (1) 化学薬品	18,484	77.5	20.0	3 (2) 合成樹脂等	7,721	95.7	9.4
4 (4) ゴム製品	5,627	75.7	6.1	4 (5) 化学薬品	5,967	89.4	7.3
5 (5) 産業機械	3,714	68.6	4.0	5 (4) 樹脂類	5,549	75.4	6.8
国名	個数	対前年比	構成比	国名	個数	対前年比	構成比
1 (1) 中国	17,492	82.8	18.9	1 (1) 中国	19,904	91.5	24.2
2 (2) 韓国	9,761	97.8	10.6	2 (2) インドネシア	10,576	82.3	12.9
3 (3) 台湾	8,116	90.1	8.8	3 (3) フィリピン	9,830	77.3	12.0
4 (5) タイ	7,394	101.0	8.0	4 (5) タイ	8,828	83.6	10.7
5 (8) インド	6,623	107.8	7.2	5 (7) 韓国	8,059	98.5	9.8

注:上位5位までを抜粋。順位の()内は、2019年の順位。

(2) 内貿コンテナ

国内の2地点間を輸送されるコンテナ(内貿コンテナ)個数は 36,299TEU(同 104.5%)と前年を上回った。

【参考】国内他港中継分(海上及び陸上フィーダー)

海上輸送(内航船)により国内他港を経由して輸出入される海上フィーダーコンテナについては、248TEU(同 459.3%)と増加した。

陸送(主にトラック)により国内他港を経由して輸出入される陸上フィーダーコンテナ個数は 7,501TEU(同 77.1%)と減少した。

【参考】 海上及び陸上フィーダーコンテナ個数表

(単位:TEU・%)

		2020年 年計	対前年比	2019年 年計
海上 フィー ダー	計	248	459.3	54
	出	189	全増	0
	入	59	109.3	54
陸上 フィー ダー	計	7,501	77.1	9,726
	出	5,874	74.0	7,942
	入	1,627	91.2	1,784

1-2 海上出入貨物主要品種別表(上位10位)

輸出

(単位:トン・%)

順位	品 種 総 数	2020年(令和2年)		2019年(平成31年)		対前年比
		数 量	構成比	数 量	構成比	
1(1)	化学薬品	3,751,162	100.0	4,657,653	100.0	80.5
2(5)	染料・塗料・合成樹脂・その他	1,164,882	31.1	1,449,264	31.1	80.4
	化学工業品	445,456	11.9	366,898	7.9	121.4
3(3)	自動車部品	439,510	11.7	537,366	11.5	81.8
4(6)	完成自動車	406,730	10.8	312,100	6.7	130.3
5(4)	揮発油	337,540	9.0	508,399	10.9	66.4
6(7)	重油	274,854	7.3	274,496	5.9	100.1
7(2)	その他の石油	246,842	6.6	683,854	14.7	36.1
8(8)	ゴム製品	154,276	4.1	203,948	4.4	75.6
9(9)	産業機械	65,649	1.8	95,949	2.1	68.4
10(10)	輸送用容器	64,527	1.7	54,660	1.2	118.1
	その他	150,896	4.0	170,719	3.6	88.4

注:()内は今年の順位 対前年比:千%以上は「倍」で表示、千倍以上は「****」で表示

輸入

(単位:トン・%)

順位	品 種 総 数	2020年(令和2年)		2019年(平成31年)		対前年比
		数 量	構成比	数 量	構成比	
1(1)	原油	32,740,770	100.0	35,788,986	100.0	91.5
2(2)	LNG(液化天然ガス)	13,385,882	40.9	15,635,335	43.7	85.6
3(3)	石炭	11,994,685	36.6	12,365,760	34.6	97.0
4(4)	揮発油	2,184,245	6.7	2,544,575	7.1	85.8
5(5)	LPG(液化石油ガス)	1,328,587	4.1	1,152,795	3.2	115.2
6(6)	その他石油製品	736,859	2.3	913,205	2.6	80.7
7(7)	原塩	420,987	1.3	300,259	0.8	140.2
8(11)	その他日用品	217,841	0.7	242,099	0.7	90.0
9(8)	化学薬品	210,129	0.6	183,452	0.5	114.5
10(9)	木製品	191,714	0.6	225,017	0.6	85.2
	その他	164,795	0.5	211,701	0.6	77.8
		1,905,046	5.7	2,014,788	5.6	94.6

注:()内は今年の順位 対前年比:千%以上は「倍」で表示、千倍以上は「****」で表示

移出

(単位:トン・%)

順位	品 種 総 数	2020年(令和2年)		2019年(平成31年)		対前年比
		数 量	構成比	数 量	構成比	
1(1)	その他の石油	14,812,307	100.0	15,023,826	100.0	98.6
2(3)	揮発油	3,893,944	26.3	4,455,525	29.7	87.4
3(2)	重油	2,751,362	18.6	2,371,821	15.8	116.0
4(5)	完成自動車	2,750,927	18.6	2,619,177	17.4	105.0
5(4)	石炭	1,434,460	9.7	1,206,445	8.0	118.9
6(6)	セメント	1,050,864	7.1	1,265,238	8.4	83.1
7(7)	化学薬品	967,494	6.5	941,011	6.3	102.8
8(8)	LPG(液化石油ガス)	758,884	5.1	861,191	5.7	88.1
9(9)	その他石油製品	553,463	3.7	592,653	3.9	93.4
10(10)	動植物性製造飼肥料	512,377	3.5	543,146	3.6	94.3
	その他	52,200	0.4	59,443	0.4	87.8
		86,332	0.5	108,176	0.8	79.8

注:()内は今年の順位 対前年比:千%以上は「倍」で表示、千倍以上は「****」で表示

移入

(単位:トン・%)

順位	品 種 総 数	2020年(令和2年)		2019年(平成31年)		対前年比
		数 量	構成比	数 量	構成比	
1(1)	揮発油	5,043,176	100.0	5,429,773	100.0	92.9
2(2)	化学薬品	1,256,152	24.9	1,335,988	24.6	94.0
3(3)	重油	1,099,272	21.8	1,230,126	22.7	89.4
4(4)	完成自動車	943,078	18.7	801,686	14.8	117.6
5(5)	その他の石油	466,150	9.2	796,950	14.7	58.5
6(6)	LPG(液化石油ガス)	401,050	8.0	358,853	6.6	111.8
7(7)	染料・塗料・合成樹脂・その他	244,125	4.8	357,971	6.6	68.2
	化学工業品	114,123	2.3	94,843	1.7	120.3
8(10)	砂利・砂	95,141	1.9	52,616	1.0	180.8
9(9)	非鉄金属	75,581	1.5	59,489	1.1	127.1
10(14)	鋼材	64,590	1.3	36,000	0.7	179.4
	その他	283,914	5.6	305,251	5.5	93.0

注:()内は今年の順位 対前年比:千%以上は「倍」で表示、千倍以上は「****」で表示

1-3 輸出入貨物主要国

(1) 主要仕向(出)国・主要品種別表

出 入 位	順 位	国 名	全 貨 物		1 位		
			貨 物 量	前年比	品 種	貨 物 量	前年比
輸 出		総 数	3,751,162	80.5			
	1	韓国	711,650	73.0	重油	274.854	109.1
	2	中国	707,596	105.8	化学薬品	499.123	115.8
	3	台湾	358,114	67.8	化学薬品	259.833	59.8
	4	ベルギー	275,344	253.5	完成自動車	232.930	359.5
	5	オーストラリア	191,461	69.2	その他の石油	122.309	57.0
	6	インド	151,739	93.6	染料・塗料・合成樹脂・その他化学工業品	109.429	154.8
	7	タイ	146,603	73.1	自動車部品	55.170	100.2
	8	フィリピン	133,335	67.5	自動車部品	46.925	60.9
	9	ベトナム	129,822	106.8	染料・塗料・合成樹脂・その他化学工業品	48.711	269.0
10	インドネシア	124,038	66.8	自動車部品	61.282	60.2	
輸 入		総 数	32,740,770	91.5			
	1	サウジアラビア	6,582,087	107.7	原油	6,451.524	106.8
	2	オーストラリア	5,878,534	105.4	LNG(液化天然ガス)	4,211.752	123.5
	3	アラブ首長国	5,832,096	90.5	原油	5,570.105	93.7
	4	マレーシア	2,633,808	122.7	LNG(液化天然ガス)	2,525.663	124.7
	5	カタール	2,441,122	41.9	LNG(液化天然ガス)	1,578.185	40.4
	6	アメリカ	2,253,897	136.9	LNG(液化天然ガス)	1,104.279	350.5
	7	ロシア	1,568,568	88.1	LNG(液化天然ガス)	777.126	166.3
	8	インドネシア	1,111,092	71.6	LNG(液化天然ガス)	674.544	54.3
	9	韓国	817,691	122.1	揮発油	366.725	211.0
10	中国	545,724	100.7	その他日用品	160.766	119.2	

(2) 主要品種・主要仕向(出)国別表

出 入 位	順 位	品 種	全 貨 物		1 位		
			貨 物 量	前年比	国 名	貨 物 量	前年比
輸 出		総 数	3,751,162	80.5			
	1	化学薬品	1,164,882	80.4	中国	499.123	115.8
	2	染料・塗料・合成樹脂・その他化学工業品	445,456	121.4	中国	129.833	146.5
	3	自動車部品	439,510	81.8	インドネシア	61.282	60.2
	4	完成自動車	406,730	130.3	ベルギー	232.930	359.5
	5	揮発油	337,540	66.4	韓国	206.229	65.2
	6	重油	274,854	100.1	韓国	274.854	109.1
	7	その他の石油	246,842	36.1	オーストラリア	122.309	57.0
	8	ゴム製品	154,276	75.6	オーストラリア	28.256	132.8
	9	産業機械	65,649	68.4	オランダ	15.511	53.0
10	輸送用容器	64,527	118.1	フィリピン	40.225	172.7	
輸 入		総 数	32,740,770	91.5			
	1	原油	13,385,882	85.6	サウジアラビア	6,451.524	106.8
	2	LNG(液化天然ガス)	11,994,685	97.0	オーストラリア	4,211.752	123.5
	3	石炭	2,184,245	85.8	オーストラリア	1,403.623	77.9
	4	揮発油	1,328,587	115.2	韓国	366.725	211.0
	5	LPG(液化石油ガス)	736,859	80.7	アメリカ	591.329	70.2
	6	その他石油製品	420,987	140.2	アメリカ	301.869	337.0
	7	原塩	217,841	90.0	オーストラリア	210.941	87.3
	8	その他日用品	210,129	114.5	中国	160.766	119.2
	9	化学薬品	191,714	85.2	インドネシア	42.467	104.6
10	木製品	164,795	77.8	フィリピン	126.389	79.7	

・ 主要品種別表(上位10位)

(単位：トン・%)

2 位			3 位		
品 種	貨 物 量	前年比	品 種	貨 物 量	前年比
揮発油	206,229	65.2	化学薬品	189,705	92.1
染料・塗料・合成樹脂・その他化学工業品	129,833	146.5	自動車部品	24,725	174.0
その他の石油	36,173	86.5倍	染料・塗料・合成樹脂・その他化学工業品	20,840	102.9
自動車部品	37,057	122.7	ゴム製品	1,815	24.5
ゴム製品	28,256	132.8	揮発油	27,270	98.8
化学薬品	27,905	36.7	自動車部品	12,467	110.3
化学薬品	47,580	64.2	染料・塗料・合成樹脂・その他化学工業品	29,629	62.0
輸送用容器	40,225	172.7	その他の石油	31,008	63.9
自動車部品	45,900	107.4	化学薬品	23,269	55.7
染料・塗料・合成樹脂・その他化学工業品	18,533	61.3	化学薬品	18,095	70.4
揮発油	126,763	185.6	染料・塗料・合成樹脂・その他化学工業品	3,800	79.2
石炭	1,403,623	77.9	原塩	210,941	87.3
揮発油	213,277	46.9	LPG (液化石油ガス)	47,727	121.5
木製品	25,032	88.6	薪炭	19,827	186.8
原油	659,668	36.6	揮発油	155,606	137.2
LPG (液化石油ガス)	591,329	70.2	その他石油製品	301,869	337.0
原油	458,979	41.6	石炭	331,290	159.0
石炭	179,925	347.3	樹脂類	79,183	80.8
鋼材	143,878	72.7	原油	110,329	146.3
非金属鉱物	54,807	318.6	電気機械	47,075	88.2

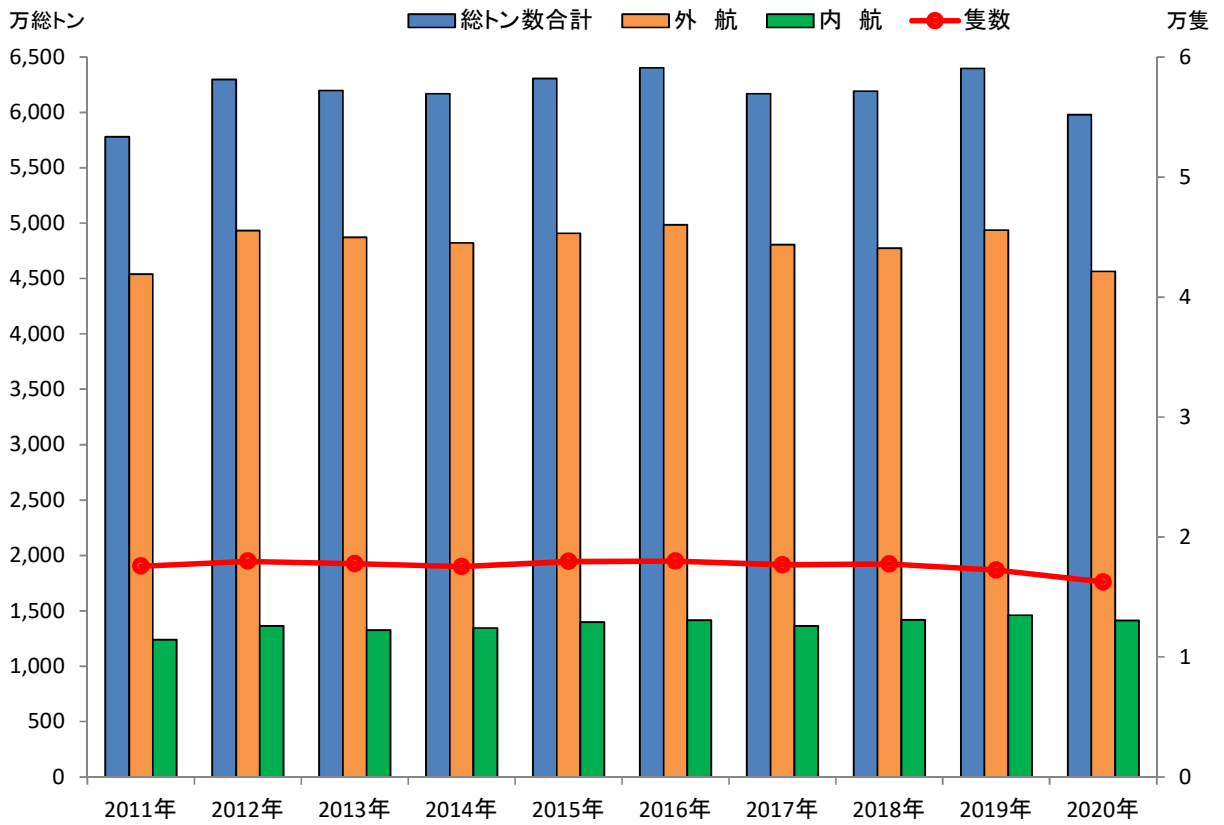
注) 前年比：千%以上は「倍」で表示、千倍以上は「****」で表示

(単位：トン・%)

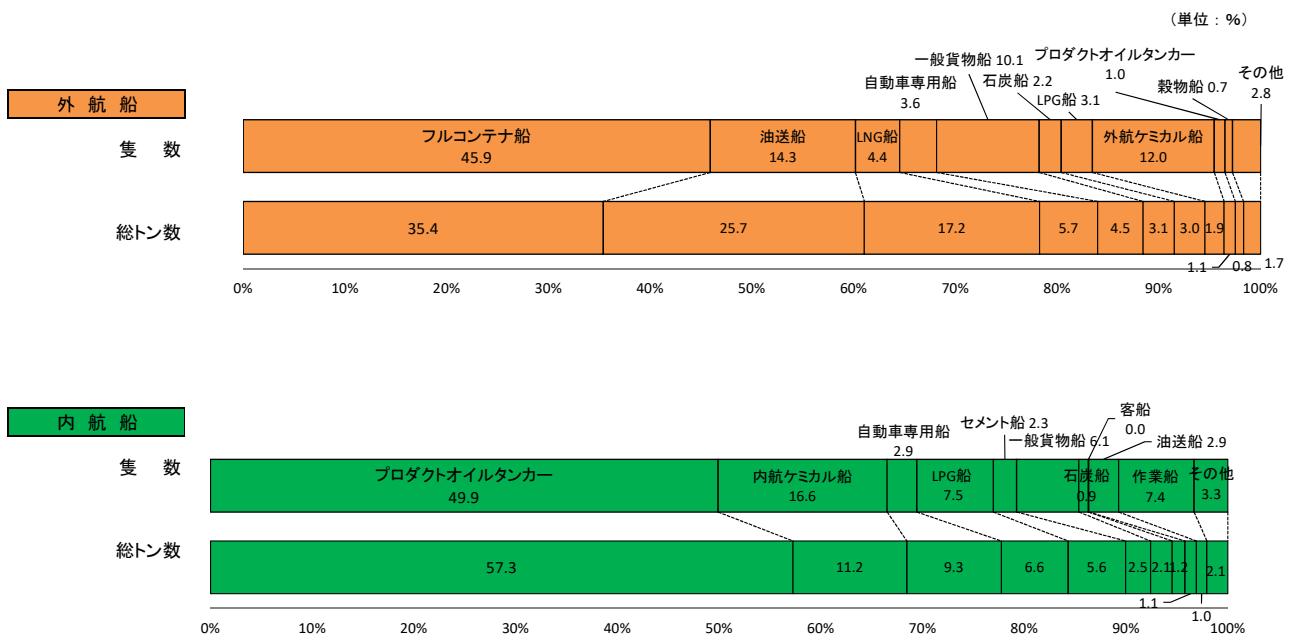
2 位			3 位		
国 名	貨 物 量	前年比	国 名	貨 物 量	前年比
台湾	259,833	59.8	韓国	189,705	92.1
インド	109,429	154.8	ベトナム	48,711	269.0
タイ	55,170	100.2	フィリピン	46,925	60.9
ドイツ	89,850	209.7	イギリス	43,210	89.4
シンガポール	55,907	102.1	南アフリカ	27,801	全増
-	-	-	-	-	-
台湾	36,173	86.5倍	フィリピン	31,008	63.9
アメリカ	26,716	91.6	サウジアラビア	25,131	66.0
インドネシア	7,240	94.8	オーストラリア	6,937	12.5倍
インドネシア	10,739	69.4	台湾	4,858	220.9
アラブ首長国	5,570,105	93.7	カタール	659,668	36.6
マレーシア	2,525,663	124.7	カタール	1,578,185	40.4
ロシア	331,290	159.0	インドネシア	179,925	347.3
バーレーン	306,289	289.4	アラブ首長国	213,277	46.9
アラブ首長国	47,727	121.5	カタール	47,663	全増
カナダ	62,488	74.4	パナマ	51,562	73.3
メキシコ	6,000	全増	中国	900	171.8
ベトナム	23,326	94.0	台湾	9,661	130.3
韓国	42,154	90.2	アメリカ	38,172	58.0
マレーシア	25,032	88.6	インドネシア	9,304	46.1

注) 前年比：千%以上は「倍」で表示、千倍以上は「****」で表示

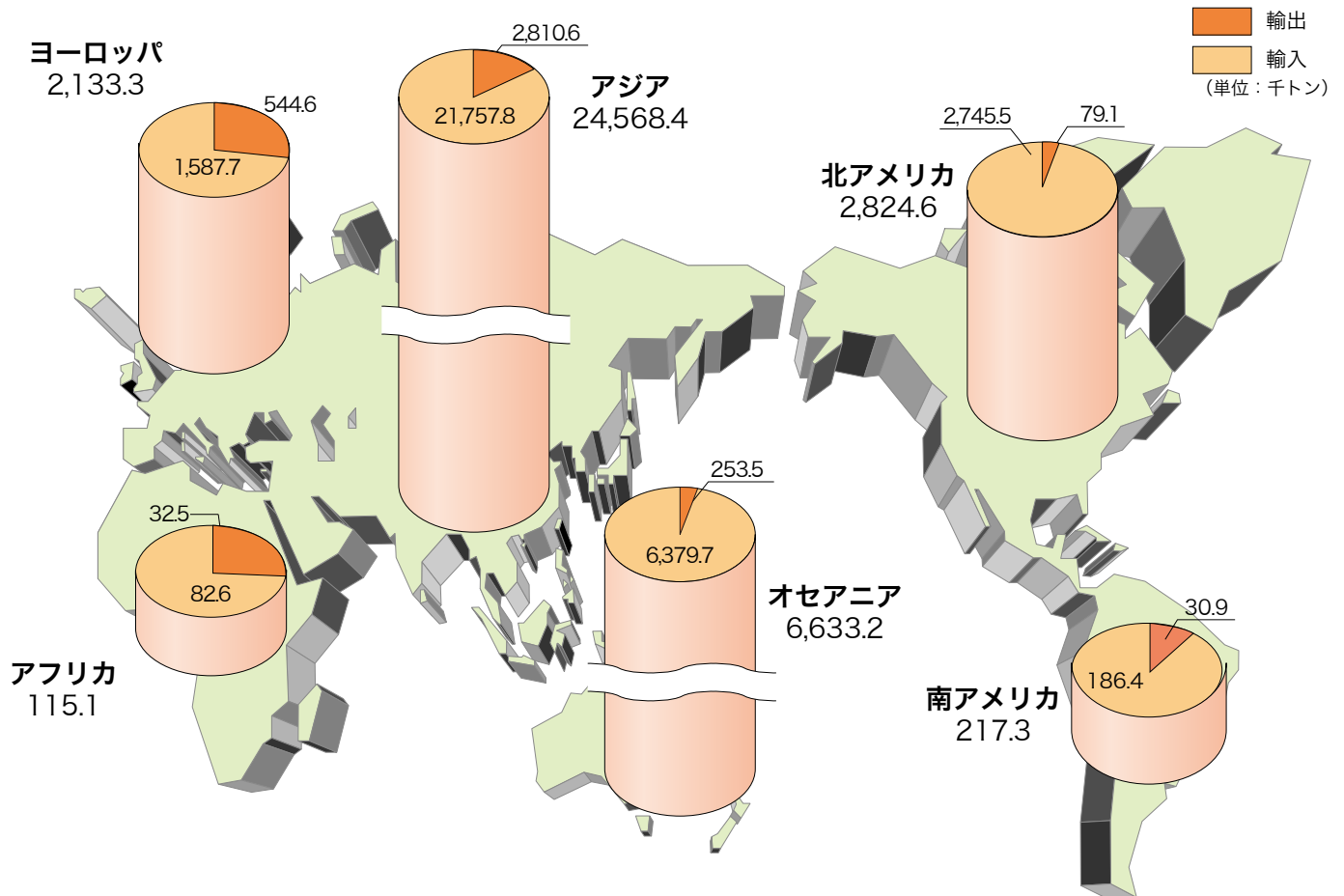
1-4 入港船舶の推移



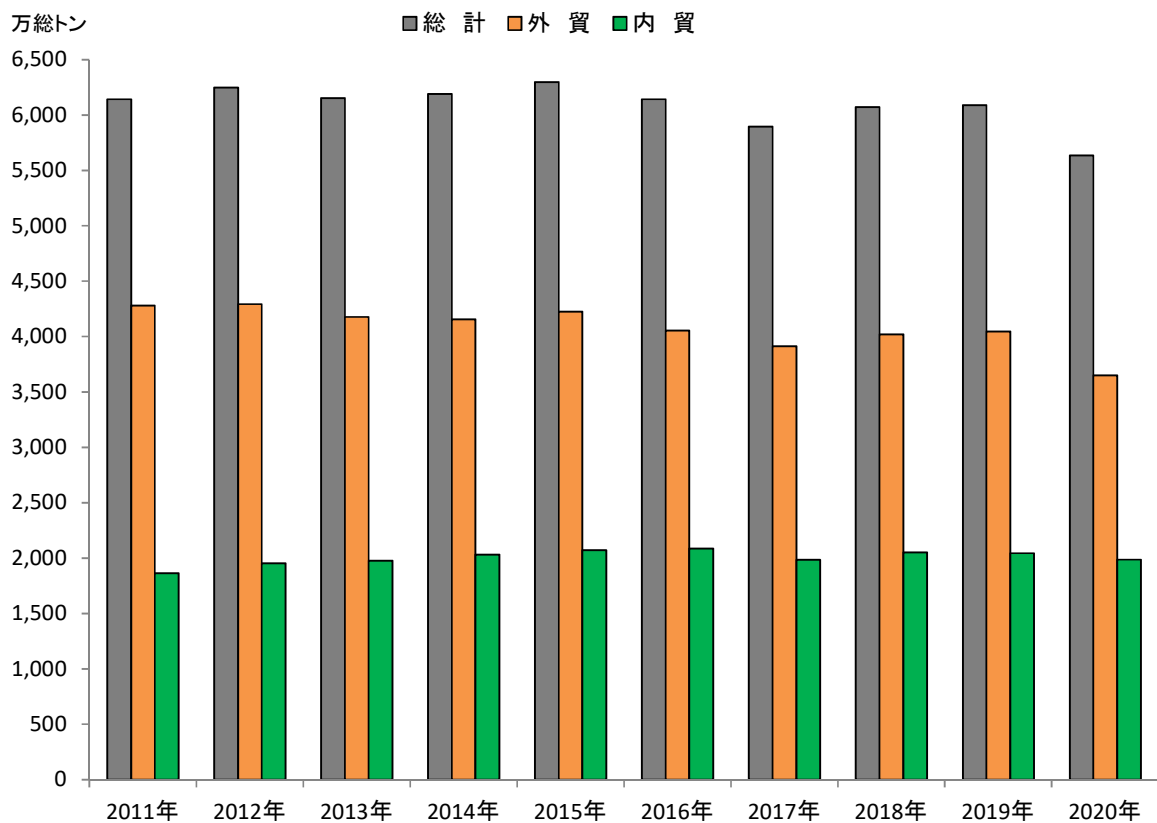
1-5 船種 (用途) 別比較グラフ



1-6 輸出入貨物分布図

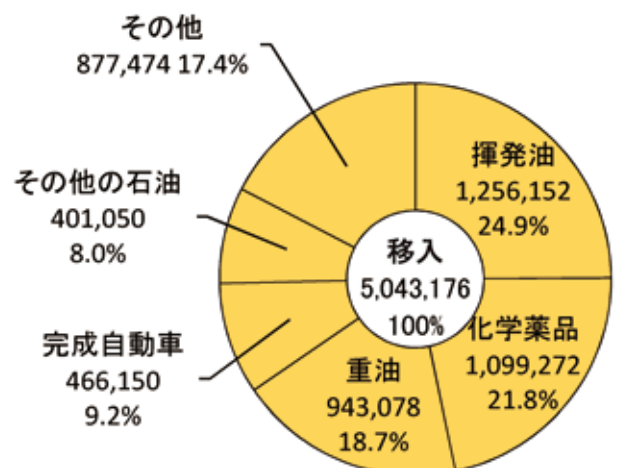
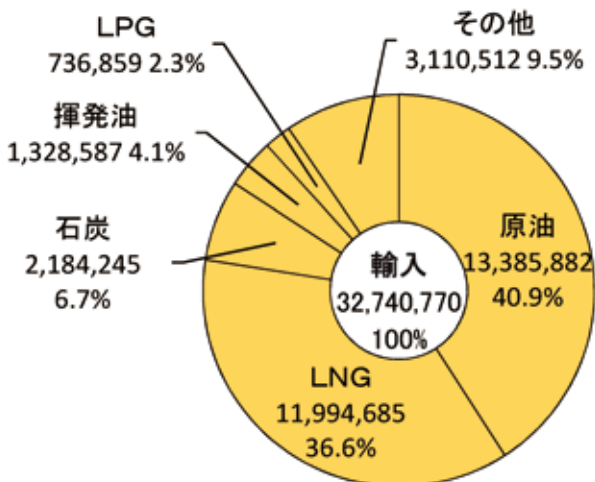
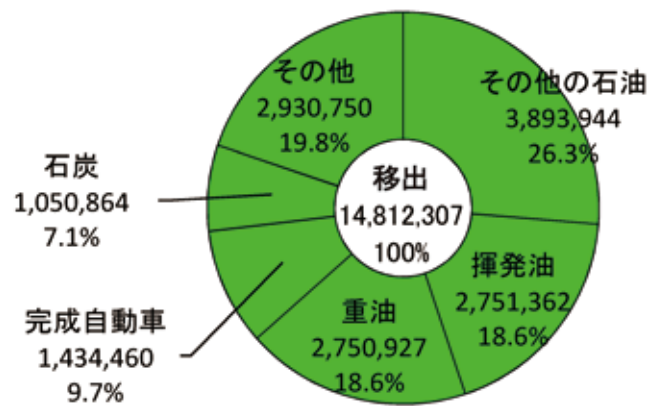
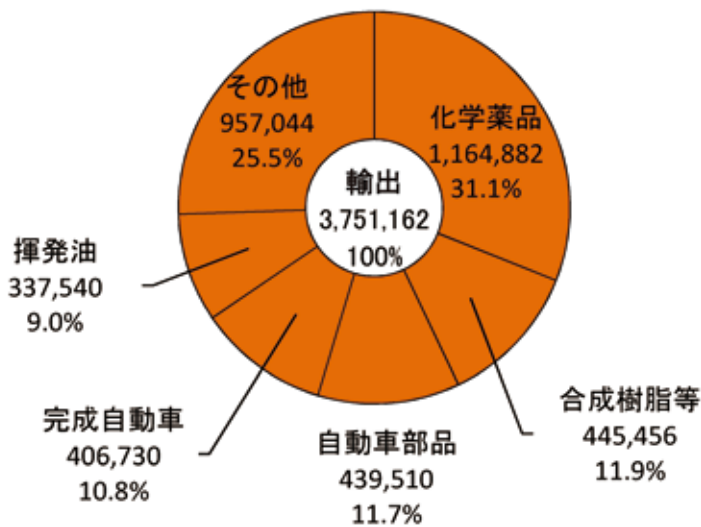
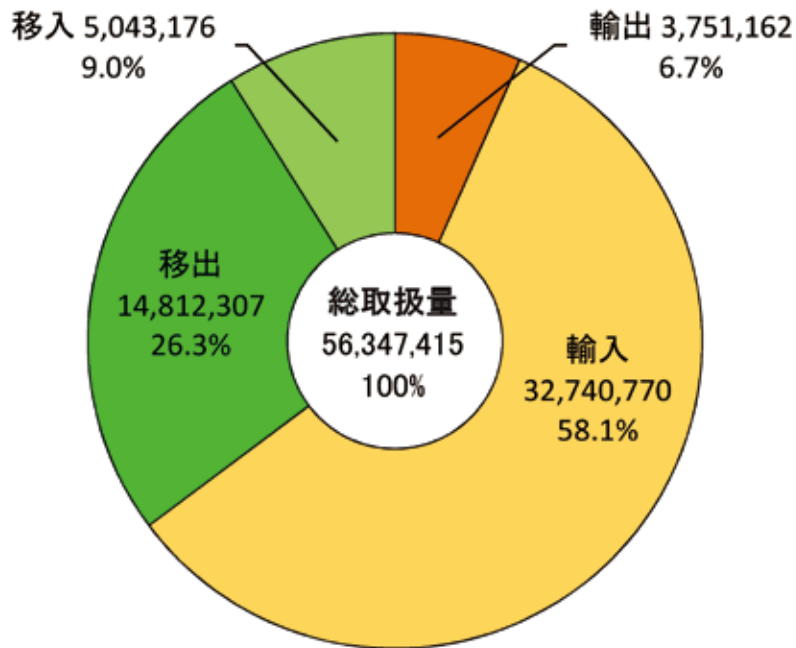


1-7 海上出入貨物の推移



1-8 海上出入貨物の構成図

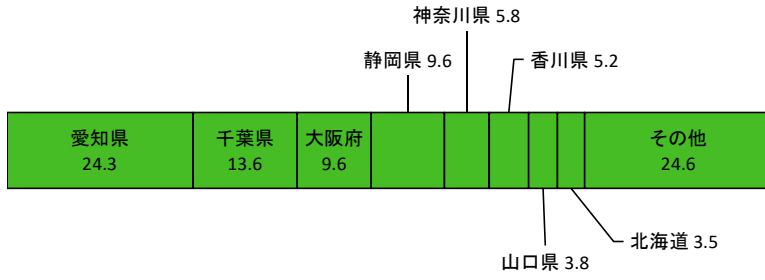
(単位：トン・%)



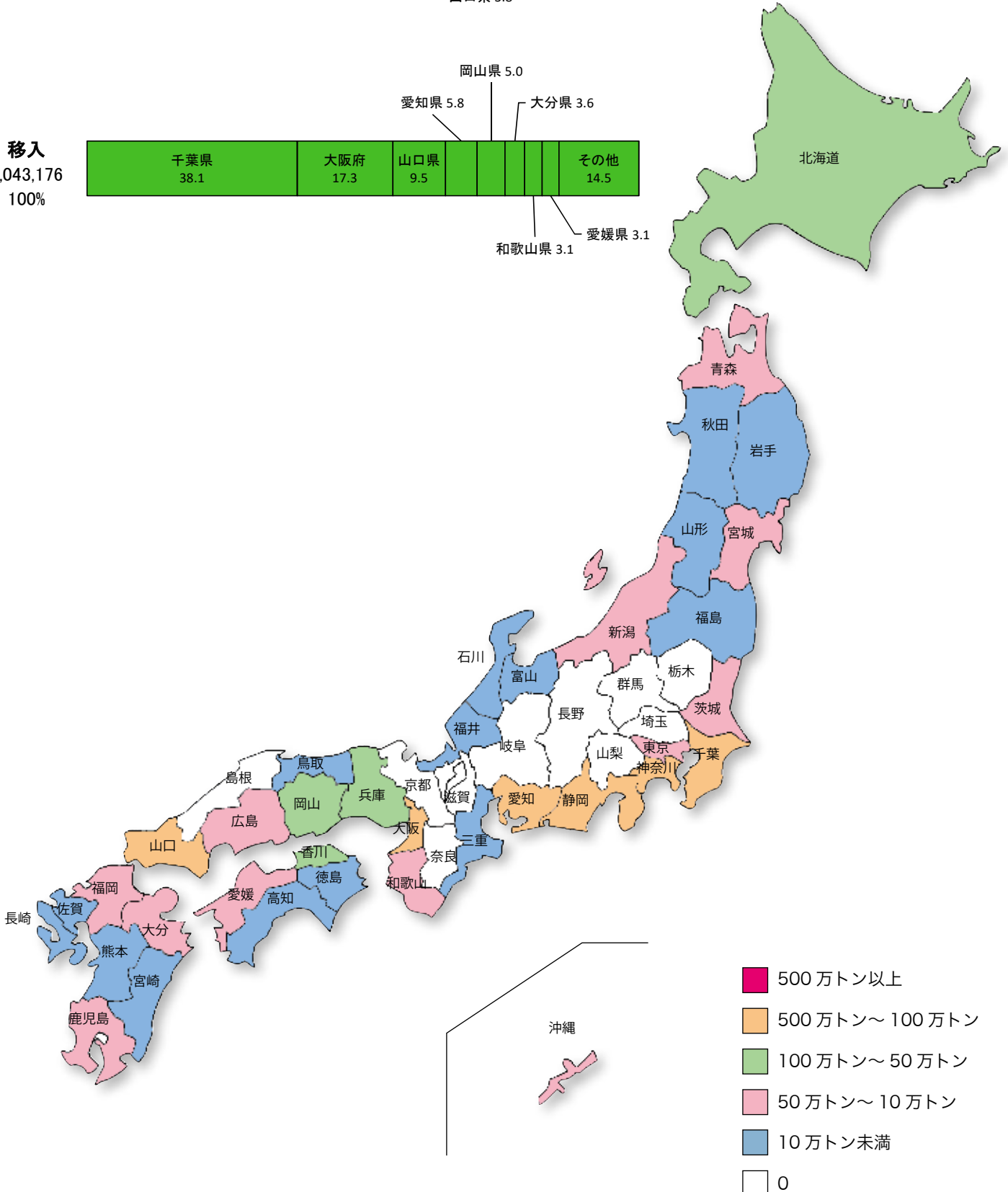
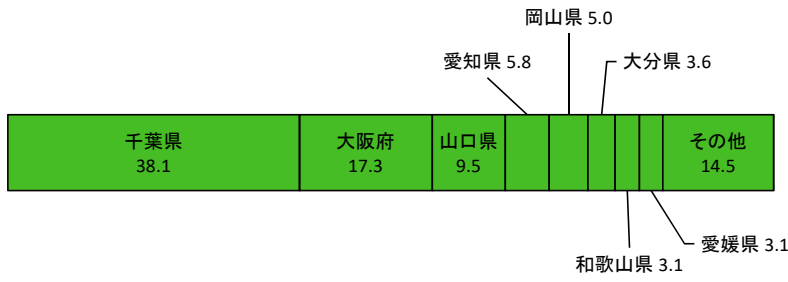
1-9 移出入貨物分布図

(単位：トン・%)

移出
14,812,307
100%



移入
5,043,176
100%

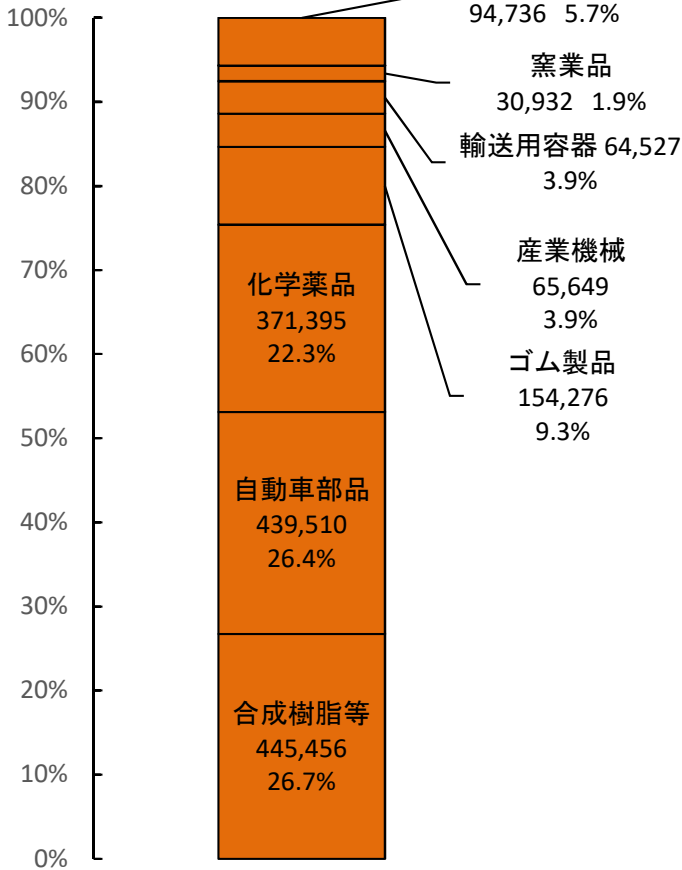


1-10 コンテナ貨物構成図

(単位：トン・%)

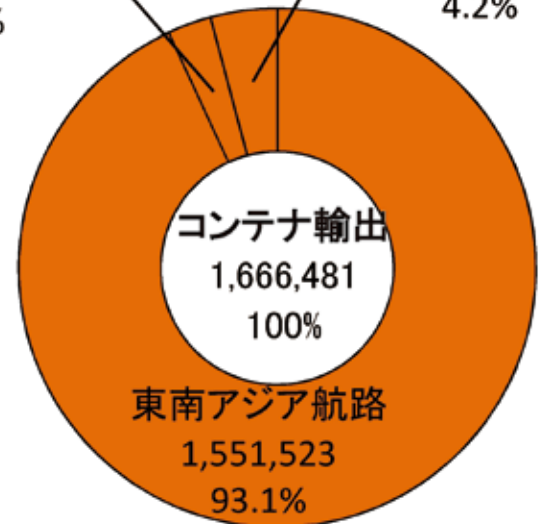
輸出

[品種]



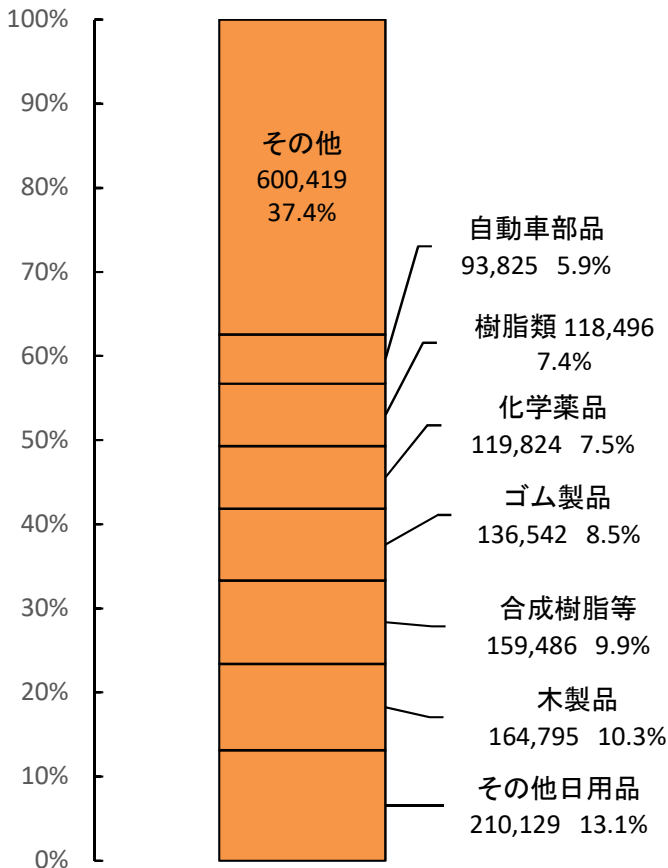
中国航路
45,541
2.7%

韓国航路
69,417
4.2%



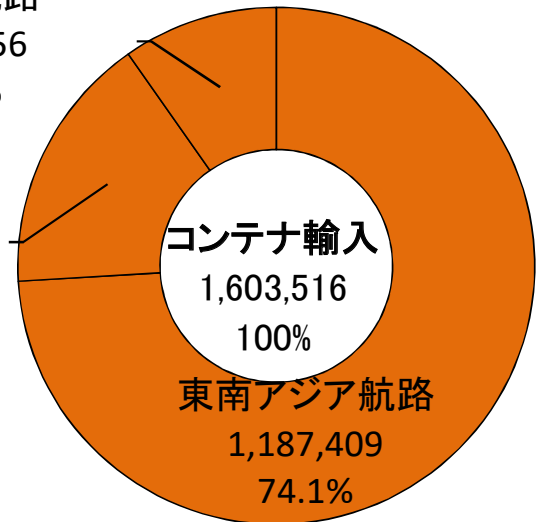
輸入

[品種]



中国航路
155,456
9.7%

韓国航路
260,651
16.3%



2-1 入港船舶年次表

(単位：隻・総トン)

年次	総数		外航船		内航船	
	隻数	総トン数	隻数	総トン数	隻数	総トン数
1955 (昭和 30年)	17,883	3,642,318	358	2,570,735	17,525	1,071,583
1983 (58)	32,264	36,378,049	1,153	24,788,397	31,111	11,589,652
1984 (59)	30,995	39,171,093	1,206	26,646,660	29,789	12,524,433
1985 (60)	30,975	38,984,813	1,256	26,464,647	29,719	12,520,166
1986 (61)	25,283	39,944,480	1,300	29,008,052	23,983	10,936,428
1987 (62)	26,918	41,693,187	1,288	30,914,410	25,630	10,778,777
1988 (63)	25,554	42,714,617	1,261	32,069,537	24,293	10,645,080
1989 (64)	24,301	44,343,766	1,300	33,898,226	23,001	10,445,540
1990 (2)	25,270	49,184,782	1,269	38,427,840	24,001	10,756,942
1991 (3)	25,608	50,443,253	1,290	39,505,547	24,318	10,937,706
1992 (4)	24,803	51,918,761	1,359	40,496,211	23,444	11,422,550
1993 (5)	25,511	53,572,514	1,340	40,970,711	24,171	12,601,803
1994 (6)	25,135	55,196,849	1,306	41,588,957	23,829	13,607,892
1995 (7)	24,827	51,399,723	1,256	38,430,888	23,571	12,968,835
1996 (8)	24,454	55,227,789	1,446	42,551,521	23,008	12,676,268
1997 (9)	23,482	59,879,031	1,612	47,182,486	21,870	12,696,545
1998 (10)	21,872	54,806,496	1,517	42,713,625	20,355	12,092,871
1999 (11)	22,421	57,996,767	1,644	45,420,642	20,777	12,576,125
2000 (12)	21,659	57,863,189	1,604	45,375,855	20,055	12,487,334
2001 (13)	21,607	59,696,172	1,663	46,760,197	19,944	12,935,975
2002 (14)	22,798	57,552,861	1,607	43,349,072	21,191	14,203,789
2003 (15)	22,432	59,126,757	1,811	45,297,843	20,621	13,828,914
2004 (16)	22,320	60,502,944	1,811	47,100,522	20,509	13,402,422
2005 (17)	21,662	58,327,874	1,844	45,769,627	19,818	12,558,247
2006 (18)	23,483	59,029,619	1,867	46,491,379	21,616	12,538,240
2007 (19)	24,636	61,245,329	1,848	47,571,752	22,788	13,673,577
2008 (20)	22,551	60,124,848	1,824	47,109,271	20,727	13,015,577
2009 (21)	17,222	55,260,229	1,651	43,746,500	15,571	11,513,729
2010 (22)	17,412	54,903,021	1,659	43,071,275	15,753	11,831,746
2011 (23)	17,568	57,789,581	1,670	45,399,852	15,898	12,389,729
2012 (24)	17,982	62,970,083	1,750	49,332,933	16,232	13,637,150
2013 (25)	17,772	61,983,904	1,870	48,717,458	15,902	13,266,446
2014 (26)	17,531	61,673,247	1,917	48,214,724	15,614	13,458,523
2015 (27)	17,956	63,054,760	1,998	49,077,986	15,958	13,976,774
2016 (28)	17,992	64,013,359	1,867	49,846,779	16,125	14,166,580
2017 (29)	17,670	61,680,976	1,800	48,051,075	15,870	13,629,901
2018 (30)	17,751	61,919,387	1,779	47,729,568	15,972	14,189,819
2019 (31)	17,232	63,978,603	1,790	49,365,313	15,442	14,613,290
2020 (2)	16,242	59,784,874	1,627	45,649,700	14,615	14,135,174

2-2 入 港 船 舶 種 別

種 別	計		30,000総トン以上		10,000総トン以上 30,000総トン未満		6,000総トン以上 10,000総トン未満	
	隻 数	総 ト ン 数	隻 数	総 ト ン 数	隻 数	総 ト ン 数	隻 数	総 ト ン 数
合 計	16,242	59,784,874	534	33,826,166	334	7,495,081	407	3,605,062
外 航 商 船	1,627	45,649,700	532	33,725,278	331	7,419,421	397	3,530,411
外 航 自 航	-	-	-	-	-	-	-	-
内 航 商 船	13,515	13,964,504	2	100,888	3	75,660	9	65,751
内 航 自 航	-	-	-	-	-	-	-	-
漁 船	-	-	-	-	-	-	-	-
避 難 船	-	-	-	-	-	-	-	-
そ の 他	1,100	170,670	-	-	-	-	1	8,900

2-3 入 港 船 舶

	合 計		外 航 商 船						内	
			計		500総トン以上		5総トン以上 500総トン未満			
	隻 数	総 ト ン 数	隻 数	総 ト ン 数	隻 数	総 ト ン 数	隻 数	総 ト ン 数	隻 数	総 ト ン 数
合 計	16,242	59,784,874	1,627	45,649,700	1,602	45,637,262	25	12,438	13,515	13,964,504
1月	1,404	4,690,294	128	3,479,862	125	3,478,369	3	1,493	1,180	1,191,154
2月	1,464	5,419,674	140	4,211,118	137	4,209,627	3	1,491	1,226	1,179,364
3月	1,371	5,303,834	144	4,137,860	143	4,137,364	1	496	1,119	1,149,457
4月	1,292	4,792,953	135	3,719,447	135	3,719,447	-	-	1,085	1,062,944
5月	1,232	4,639,395	132	3,610,776	130	3,609,779	2	997	1,022	1,017,006
6月	1,210	4,679,707	127	3,596,341	124	3,594,849	3	1,492	1,017	1,073,697
7月	1,342	5,408,585	150	4,164,290	149	4,163,792	1	498	1,116	1,233,525
8月	1,388	5,094,549	127	3,831,816	123	3,829,830	4	1,986	1,176	1,251,445
9月	1,366	5,127,664	130	3,887,019	129	3,886,521	1	498	1,149	1,228,432
10月	1,307	4,598,584	138	3,471,050	136	3,470,054	2	996	1,077	1,116,016
11月	1,416	4,966,703	137	3,668,404	135	3,667,407	2	997	1,159	1,284,944
12月	1,450	5,062,932	139	3,871,717	136	3,870,223	3	1,494	1,189	1,176,520

・ ト ン 数 階 級 別 表

(単位:隻・総トン)

3,000総トン以上 6,000総トン未満		1,000総トン以上 3,000総トン未満		500総トン以上 1,000総トン未満		5総トン以上 500総トン未満	
隻 数	総 ト ン 数	隻 数	総 ト ン 数	隻 数	総 ト ン 数	隻 数	総 ト ン 数
1,767	6,765,064	1,361	3,163,248	3,358	2,643,882	8,481	2,286,371
119	527,665	200	415,241	23	19,246	25	12,438
-	-	-	-	-	-	-	-
1,645	6,222,497	1,161	2,748,007	3,327	2,620,256	7,368	2,131,445
-	-	-	-	-	-	-	-
-	-	-	-	-	-	-	-
-	-	-	-	-	-	-	-
3	14,902	-	-	8	4,380	1,088	142,488

月 別 表

(単位:隻・総トン)

航 商 船				そ の 他					
500総トン以上		5総トン以上 500総トン未満		計		500総トン以上		5総トン以上 500総トン未満	
隻 数	総 ト ン 数	隻 数	総 ト ン 数	隻 数	総 ト ン 数	隻 数	総 ト ン 数	隻 数	総 ト ン 数
6,147	11,833,059	7,368	2,131,445	1,100	170,670	12	28,182	1,088	142,488
522	993,071	658	198,083	96	19,278	5	7,980	91	11,298
529	984,099	697	195,265	98	29,192	6	16,700	92	12,492
465	969,190	654	180,267	108	16,517	1	3,502	107	13,015
477	887,451	608	175,493	72	10,562	-	-	72	10,562
475	855,662	547	161,344	78	11,613	-	-	78	11,613
468	918,673	549	155,024	66	9,669	-	-	66	9,669
538	1,070,065	578	163,460	76	10,770	-	-	76	10,770
554	1,071,124	622	180,321	85	11,288	-	-	85	11,288
555	1,049,165	594	179,267	87	12,213	-	-	87	12,213
492	944,633	585	171,383	92	11,518	-	-	92	11,518
539	1,106,026	620	178,918	120	13,355	-	-	120	13,355
533	983,900	656	192,620	122	14,695	-	-	122	14,695

2-4 入 港 船 舶 用 途 別

外航

用途別	2020年		2019年		5~499		500~999	
	隻数	総トン数	隻数	総トン数	隻数	総トン数	隻数	総トン数
合 計	1,627	45,649,700	1,790	49,365,313	25	12,438	23	19,246
その他の船舶	-	-	1	5,959	-	-	-	-
その他のタンカー・タンク船	11	330,239	6	154,669	2	997	-	-
外航ケミカル船	195	854,871	269	1,180,032	22	10,944	8	5,289
客船	-	-	3	347,718	-	-	-	-
一般貨物船	164	2,034,661	176	1,934,378	1	497	2	1,996
油送船	232	11,720,226	257	13,000,689	-	-	3	2,541
LPG船	50	1,375,329	54	1,712,153	-	-	8	7,864
LNG船	71	7,861,198	80	9,007,343	-	-	-	-
プロダクトオイルタンカー	17	503,122	18	50,414	-	-	2	1,556
穀物船	12	367,215	15	450,947	-	-	-	-
材木船	7	45,019	9	61,454	-	-	-	-
チップ船	13	162,913	3	36,754	-	-	-	-
鋼材船	-	-	1	9,991	-	-	-	-
砂利・砂・石材船	2	45,232	1	5,188	-	-	-	-
セメント船	2	57,786	1	44,146	-	-	-	-
石炭船	35	1,405,899	41	1,718,203	-	-	-	-
鉱石船	10	125,313	6	159,384	-	-	-	-
自動車専用船	59	2,610,224	41	1,806,958	-	-	-	-
フルコンテナ船	747	16,150,453	808	17,678,933	-	-	-	-

内航

用途別	2020年		2019年		5~99		100~499	
	隻数	総トン数	隻数	総トン数	隻数	総トン数	隻数	総トン数
合 計	14,615	14,135,174	15,442	14,613,290	2,141	124,490	6,315	2,149,443
その他の船舶	13	25,660	29	38,372	-	-	2	980
その他のタンカー・タンク船	75	53,792	425	276,558	-	-	39	17,903
内航ケミカル船	2,429	1,581,385	2,778	1,835,927	-	-	1,525	690,287
その他専用船	26	19,470	38	27,859	-	-	-	-
外航ケミカル船	49	37,912	55	45,509	-	-	24	10,543
セミコンテナ船	-	-	1	749	-	-	-	-
客船	5	176,548	9	203,279	-	-	-	-
貨客船	-	-	1	2,399	-	-	-	-
一般貨物船	895	347,307	756	285,827	-	-	799	281,558
油送船	429	160,195	199	150,593	183	15,006	155	52,271
LPG船	1,099	928,942	1,286	1,459,034	-	-	2	997
LNG船	-	-	5	4,975	-	-	-	-
プロダクトオイルタンカー	7,292	8,094,247	7,458	7,541,214	1,412	89,119	2,905	838,804
穀物船	1	93	-	-	1	93	-	-
鋼材船	110	53,184	82	39,144	1	17	107	51,670
砂利・砂・石材船	-	-	14	6,755	-	-	-	-
セメント船	335	798,115	352	774,375	-	-	38	11,448
石炭船	136	299,751	156	353,427	-	-	8	3,093
鉱石船	21	12,608	32	17,993	-	-	11	5,128
自動車専用船	426	1,312,266	423	1,299,374	-	-	-	-
フルコンテナ船	187	88,689	186	93,143	-	-	158	63,508
作業船	1,084	144,256	1,137	149,014	544	20,255	539	120,499
曳船・押船	2	455	18	4,915	-	-	2	455
訓練船	1	299	2	2,855	-	-	1	299

・ ト ン 数 階 級 別 表

(単位:隻・総トン)

1,000～2,999		3,000～5,999		6,000～9,999		10,000～29,999		30,000総トン以上	
隻数	総トン数	隻数	総トン数	隻数	総トン数	隻数	総トン数	隻数	総トン数
200	415,241	119	527,665	397	3,530,411	331	7,419,421	532	33,725,278
-	-	-	-	-	-	-	-	-	-
5	5,557	-	-	-	-	1	23,694	3	299,991
113	254,182	18	69,247	20	143,507	5	64,657	9	307,045
-	-	-	-	-	-	-	-	-	-
55	95,308	39	184,238	16	135,382	22	406,451	29	1,210,789
11	25,879	51	227,594	35	273,819	29	663,342	103	10,527,051
8	18,296	6	20,583	-	-	-	-	28	1,328,586
-	-	-	-	-	-	-	-	71	7,861,198
5	10,650	-	-	-	-	6	135,055	4	355,861
-	-	-	-	-	-	4	91,119	8	276,096
-	-	4	20,021	3	24,998	-	-	-	-
-	-	1	5,982	2	19,401	10	137,530	-	-
-	-	-	-	-	-	-	-	-	-
-	-	-	-	-	-	1	13,694	1	31,538
-	-	-	-	-	-	1	14,557	1	43,229
-	-	-	-	-	-	3	50,743	32	1,355,156
3	5,369	-	-	2	14,413	4	65,796	1	39,735
-	-	-	-	-	-	7	185,876	52	2,424,348
-	-	-	-	319	2,918,891	238	5,566,907	190	7,664,655

(単位:隻・総トン)

500～999		1,000～2,999		3,000～5,999		6,000～9,999		10,000総トン以上	
隻数	総トン数	隻数	総トン数	隻数	総トン数	隻数	総トン数	隻数	総トン数
3,335	2,624,636	1,161	2,748,007	1,648	6,237,399	10	74,651	5	176,548
8	4,380	-	-	2	11,400	1	8,900	-	-
35	32,075	-	-	1	3,814	-	-	-	-
711	506,591	178	333,523	15	50,984	-	-	-	-
26	19,470	-	-	-	-	-	-	-	-
8	6,830	17	20,539	-	-	-	-	-	-
-	-	-	-	-	-	-	-	-	-
-	-	-	-	-	-	-	-	5	176,548
-	-	-	-	-	-	-	-	-	-
94	62,361	2	3,388	-	-	-	-	-	-
83	69,374	3	5,486	5	18,058	-	-	-	-
1,078	907,919	19	20,026	-	-	-	-	-	-
-	-	-	-	-	-	-	-	-	-
1,086	862,807	423	904,479	1,466	5,399,038	-	-	-	-
-	-	-	-	-	-	-	-	-	-
2	1,497	-	-	-	-	-	-	-	-
-	-	-	-	-	-	-	-	-	-
166	122,881	-	-	122	598,035	9	65,751	-	-
1	748	127	295,910	-	-	-	-	-	-
10	7,480	-	-	-	-	-	-	-	-
-	-	390	1,159,698	36	152,568	-	-	-	-
27	20,223	2	4,958	-	-	-	-	-	-
-	-	-	-	1	3,502	-	-	-	-
-	-	-	-	-	-	-	-	-	-
-	-	-	-	-	-	-	-	-	-

2-5 入 港 船 舶

			年 計	1 月	2 月	3 月	4 月	5 月
	総	隻	16,242	1,404	1,464	1,371	1,292	1,232
		数	17,232 94.3	1,546 90.8	1,487 98.5	1,436 95.5	1,398 92.4	1,391 88.6
	数	総	59,784,874	4,690,294	5,419,674	5,303,834	4,792,953	4,639,395
		トン	63,978,603 93.4	5,815,217 80.7	5,880,175 92.2	5,031,712 105.4	5,389,381 88.9	4,980,288 93.2
外	外	隻	1,627	128	140	144	135	132
		数	1,790 90.9	162 79.0	152 92.1	149 96.6	161 83.9	145 91.0
	航	総	45,649,700	3,479,862	4,211,118	4,137,860	3,719,447	3,610,776
		トン	49,365,313 92.5	4,539,770 76.7	4,707,728 89.5	3,842,308 107.7	4,193,299 88.7	3,797,764 95.1
	船	隻	747	60	60	64	71	62
		数	808 92.5	70 85.7	62 96.8	71 90.1	70 101.4	70 88.6
コ	総	16,150,453	1,302,218	1,312,991	1,373,251	1,567,157	1,262,887	
	トン	17,678,933 91.4	1,488,148 87.5	1,421,221 92.4	1,545,536 88.9	1,491,253 105.1	1,431,678 88.2	
ン	隻	747	60	60	64	71	62	
	数	808 92.5	70 85.7	62 96.8	71 90.1	70 101.4	70 88.6	
テ	総	16,150,453	1,302,218	1,312,991	1,373,251	1,567,157	1,262,887	
	トン	17,678,933 91.4	1,488,148 87.5	1,421,221 92.4	1,545,536 88.9	1,491,253 105.1	1,431,678 88.2	
ナ	隻	-	-	-	-	-	-	
	数	-	-	-	-	-	-	
船	総	-	-	-	-	-	-	
	トン	-	-	-	-	-	-	
航	フ	隻	747	60	60	64	71	62
		数	808 92.5	70 85.7	62 96.8	71 90.1	70 101.4	70 88.6
	ル	総	16,150,453	1,302,218	1,312,991	1,373,251	1,567,157	1,262,887
		トン	17,678,933 91.4	1,488,148 87.5	1,421,221 92.4	1,545,536 88.9	1,491,253 105.1	1,431,678 88.2
	コ	隻	-	-	-	-	-	-
		数	-	-	-	-	-	-
ン	総	-	-	-	-	-	-	
	トン	-	-	-	-	-	-	
内	内	隻	14,615	1,276	1,324	1,227	1,157	1,100
		数	15,442 94.6	1,384 92.2	1,335 99.2	1,287 95.3	1,237 93.5	1,246 88.3
	航	総	14,135,174	1,210,432	1,208,556	1,165,974	1,073,506	1,028,619
船	トン	14,613,290 96.7	1,275,447 94.9	1,172,447 103.1	1,189,404 98.0	1,196,082 89.8	1,182,524 87.0	

(注) 上段:2020年 中段:2019年 下段:対前年比 % セミコンテナ船にはコンテナ積在来船を含む

月別前年比較表

(単位: 隻・総トン・%)

6 月	7 月	8 月	9 月	10 月	11 月	12 月
1,210 1,388 87.2	1,342 1,502 89.3	1,388 1,350 102.8	1,366 1,395 97.9	1,307 1,372 95.3	1,416 1,459 97.1	1,450 1,508 96.2
4,679,707 4,836,695 96.8	5,408,585 5,431,688 99.6	5,094,549 5,067,443 100.5	5,127,664 5,188,368 98.8	4,598,584 5,417,311 84.9	4,966,703 5,525,819 89.9	5,062,932 5,414,506 93.5
127 135 94.1	150 150 100.0	127 148 85.8	130 143 90.9	138 148 93.2	137 149 91.9	139 148 93.9
3,596,341 3,636,575 98.9	4,164,290 4,183,959 99.5	3,831,816 3,956,079 96.9	3,887,019 3,929,549 98.9	3,471,050 4,201,839 82.6	3,668,404 4,245,180 86.4	3,871,717 4,131,263 93.7
58 67 86.6	71 68 104.4	61 67 91.0	57 65 87.7	66 64 103.1	58 66 87.9	59 68 86.8
1,300,041 1,470,191 88.4	1,506,203 1,550,143 97.2	1,352,966 1,461,425 92.6	1,243,617 1,420,509 87.5	1,419,434 1,554,261 91.3	1,264,255 1,407,832 89.8	1,245,433 1,436,736 86.7
58 67 86.6	71 68 104.4	61 67 91.0	57 65 87.7	66 64 103.1	58 66 87.9	59 68 86.8
1,300,041 1,470,191 88.4	1,506,203 1,550,143 97.2	1,352,966 1,461,425 92.6	1,243,617 1,420,509 87.5	1,419,434 1,554,261 91.3	1,264,255 1,407,832 89.8	1,245,433 1,436,736 86.7
- - -	- - -	- - -	- - -	- - -	- - -	- - -
- - -	- - -	- - -	- - -	- - -	- - -	- - -
1,083 1,253 86.4	1,192 1,352 88.2	1,261 1,202 104.9	1,236 1,252 98.7	1,169 1,224 95.5	1,279 1,310 97.6	1,311 1,360 96.4
1,083,366 1,200,120 90.3	1,244,295 1,247,729 99.7	1,262,733 1,111,364 113.6	1,240,645 1,258,819 98.6	1,127,534 1,215,472 92.8	1,298,299 1,280,639 101.4	1,191,215 1,283,243 92.8

2-6 外国航路国籍別入港船舶表

(単位:隻・総トン・%)

国籍名	隻数	前年比	構成比	総トン数	前年比	構成比
合計	1,627	90.9	100.0	45,649,700	92.5	100.0
パナマ	506	92.0	31.1	13,445,950	90.2	29.5
韓国	382	89.7	23.5	1,924,030	87.4	4.2
中国(ホンコン)	178	90.4	10.9	4,160,367	97.0	9.1
シンガポール	170	105.6	10.4	4,611,025	95.8	10.1
マーシャル諸島	54	66.7	3.3	2,673,118	79.8	5.9
日本	53	76.8	3.3	4,974,283	66.3	10.9
バハマ	53	93.0	3.3	3,416,309	128.9	7.5
リベリア	52	83.9	3.2	2,958,632	111.0	6.5
台湾	23	209.1	1.4	758,218	214.4	1.7
ノルウェー	21	350.0	1.3	1,076,517	387.4	2.4
中国	19	111.8	1.2	366,096	86.5	0.8
マレーシア	18	150.0	1.1	1,481,261	133.2	3.2
ベリーズ	15	166.7	0.9	31,126	197.8	0.1
キプロス	11	78.6	0.7	436,366	57.0	1.0
ギリシャ	8	200.0	0.5	936,000	233.1	2.1
ポルトガル	8	72.7	0.5	359,474	132.5	0.8
マルタ	7	100.0	0.4	345,173	73.8	0.8
デンマーク	5	250.0	0.3	114,343	188.1	0.3
トーゴ	5	250.0	0.3	8,086	217.4	0.0
バヌアツ	4	400.0	0.2	147,750	371.8	0.3
マン島	3	100.0	0.2	144,470	76.8	0.3
オランダ	3	100.0	0.2	34,063	118.9	0.1
ベトナム	3	300.0	0.2	24,966	726.8	0.1
フィリピン	3	全増	0.2	24,447	全増	0.1
カンボジア	3	100.0	0.2	4,494	100.0	0.0
インドネシア	2	66.7	0.1	218,562	66.7	0.5
オーストラリア	2	全増	0.1	210,020	全増	0.5
イギリス	2	28.6	0.1	146,914	28.0	0.3
スウェーデン	2	66.7	0.1	115,484	54.9	0.3
インド	2	100.0	0.1	86,050	94.0	0.2
カタール	2	200.0	0.1	76,640	200.0	0.2
ケイマン諸島	2	100.0	0.1	71,256	116.6	0.2
バーミューダ	1	20.0	0.1	109,004	24.8	0.2
スペイン	1	全増	0.1	104,169	全増	0.2
ベルギー	1	50.0	0.1	42,110	25.1	0.1
スリランカ	1	全増	0.1	9,772	全増	0.0
パラオ	1	全増	0.1	2,032	全増	0.0
シエラレオネ	1	全増	0.1	1,123	全増	0.0
アンティグア・バーブーダ		全減	-		全減	-
バルバドス		全減	-		全減	-
スイス		全減	-		全減	-
フランス		全減	-		全減	-
ジブラルタル		全減	-		全減	-
タイ		全減	-		全減	-
アメリカ		全減	-		全減	-

2-7 外国航路別入港船舶表

(単位：隻・総トン)

航路名	合計		日本船		外国船		コンテナ船					
	隻	総トン	隻	総トン	隻	総トン	合計		日本船		外国船	
							隻	総トン	隻	総トン	隻	総トン
合計	1,627	45,649,168	53	4,974,283	1,574	40,674,885	747	16,150,453	-	-	747	16,150,453
11 世界一周	-	-	-	-	-	-	-	-	-	-	-	-
12 北米西岸 (メキシコ含む)	-	-	-	-	-	-	-	-	-	-	-	-
13 北米東岸 (カリブ海含む)	-	-	-	-	-	-	-	-	-	-	-	-
14 北欧・地中海	-	-	-	-	-	-	-	-	-	-	-	-
15 南米西岸	-	-	-	-	-	-	-	-	-	-	-	-
16 南米東岸	-	-	-	-	-	-	-	-	-	-	-	-
17 アフリカ	-	-	-	-	-	-	-	-	-	-	-	-
18 豪州・ニュージーランド・南太平洋	-	-	-	-	-	-	-	-	-	-	-	-
19 印パ・ベルシャ・ベンガル	-	-	-	-	-	-	-	-	-	-	-	-
20 東南アジア	486	13,789,784	-	-	486	13,789,784	486	13,789,784	-	-	486	13,789,784
21 台湾	-	-	-	-	-	-	-	-	-	-	-	-
22 韓国	149	1,293,711	-	-	149	1,293,711	149	1,293,711	-	-	149	1,293,711
23 中国 (홍콩含む)	112	1,066,958	-	-	112	1,066,958	112	1,066,958	-	-	112	1,066,958
24 ナホトカ	-	-	-	-	-	-	-	-	-	-	-	-
(定期合計)	747	16,150,453	-	-	747	16,150,453	747	16,150,453	-	-	747	16,150,453
外航不定期	880	29,498,715	53	4,974,283	827	24,524,432	-	-	-	-	-	-

2-8 入港最大船舶表

(単位：総トン)

年	船名	総トン数
1996 (平成 8)	MYRINA	156,802
1997 (平成 9)	OCEAN GURDIAN	162,361
1998 (平成 10)	エンママースク	158,475
1999 (平成 11)	ワールドクレーション	156,505
2000 (平成 12)	イブキサン	160,079
2001 (平成 13)	イブキサン	160,079
2002 (平成 14)	最上川	160,229
2003 (平成 15)	最上川	160,229
2004 (平成 16)	最上川	160,229
2005 (平成 17)	スターライトベンチャー	161,045
2006 (平成 18)	スターライトベンチャー	161,045
2007 (平成 19)	カツラギサン	160,292
2008 (平成 20)	KASAGISAN	160,216
2009 (平成 21)	オトワサン	160,292
2010 (平成 22)	SHIZUKISAN	160,078
2011 (平成 23)	アルマイエ	163,922
2012 (平成 24)	ブサムラ	163,922
2013 (平成 25)	サクラガワ	160,068
2014 (平成 26)	ウンムサラール	163,922
2015 (平成 27)	ザルガ	163,922
2016 (平成 28)	アルサフリヤ	137,535
2017 (平成 29)	トキオ	159,953
2018 (平成 30)	シャグラ	163,922
2019 (平成 31)	BUSHU MARU	149,367
2020 (令和 2)	BUSHU MARU	149,367

2-9 船舶乗降人員月別表

(単位：人)

区分	合計	外国航路		内国航路	
		乗込	上陸	乗込	上陸
年計	2,914	4	2	1,446	1,462
1月	1,556	-	-	771	785
2月	-	-	-	-	-
3月	-	-	-	-	-
4月	-	-	-	-	-
5月	-	-	-	-	-
6月	-	-	-	-	-
7月	6	4	2	-	-
8月	-	-	-	-	-
9月	-	-	-	-	-
10月	-	-	-	-	-
11月	1,158	-	-	578	580
12月	194	-	-	97	97

3-1 海上出入貨物年次表

(単位：トン)

年次	総取扱量	外国貿易			内国貿易		
		輸	出	輸入	移	出	移入
1955年(昭和30年)	2,569,528	1,161,244	42,473	1,118,771	1,408,284	706,619	701,665
1985年(60)	38,248,719	21,675,602	2,944,071	18,731,531	16,573,117	12,489,306	4,083,811
1986年(61)	39,500,329	22,691,287	3,304,842	19,386,445	16,809,042	12,479,353	4,329,689
1987年(62)	39,213,786	22,778,002	2,928,250	19,849,752	16,435,784	12,573,139	3,862,645
1988年(63)	41,045,721	24,322,589	2,966,986	21,355,603	16,723,132	12,883,895	3,839,237
1989年(64)	42,115,792	25,285,995	3,006,782	22,279,213	16,829,797	12,964,743	3,865,054
1990年(平成2年)	45,391,062	27,400,833	3,108,124	24,292,709	17,990,229	13,762,426	4,227,803
1991年(3)	49,870,357	31,490,956	3,138,319	28,352,637	18,379,401	13,795,195	4,584,206
1992年(4)	52,904,607	34,002,887	3,244,892	30,757,995	18,901,720	14,309,418	4,592,302
1993年(5)	55,512,264	35,162,365	3,065,659	32,096,706	20,349,899	15,566,605	4,783,294
1994年(6)	58,533,914	36,127,948	2,848,097	33,279,851	22,405,966	17,150,264	5,255,702
1995年(7)	55,850,952	34,745,931	2,601,507	32,144,424	21,105,021	16,066,546	5,038,475
1996年(8)	56,992,651	36,402,680	2,554,986	33,847,694	20,589,971	15,786,034	4,803,937
1997年(9)	62,745,769	41,831,566	3,300,562	38,531,004	20,914,203	15,916,051	4,998,152
1998年(10)	58,437,714	38,975,863	2,971,368	36,004,495	19,461,851	14,790,845	4,671,006
1999年(11)	61,667,204	41,741,145	3,037,280	38,703,865	19,926,059	15,309,734	4,616,325
2000年(12)	58,643,296	39,326,909	3,111,239	36,215,670	19,316,387	14,865,399	4,450,988
2001年(13)	59,741,744	39,522,894	2,749,215	36,773,679	20,218,850	15,406,692	4,812,158
2002年(14)	62,853,173	38,561,046	2,621,673	35,939,373	24,292,127	19,155,416	5,136,711
2003年(15)	61,678,949	40,925,748	3,020,302	37,905,446	20,753,201	16,030,133	4,723,068
2004年(16)	62,300,879	41,559,461	3,660,898	37,898,563	20,741,418	15,207,137	5,534,281
2005年(17)	63,099,166	43,063,150	3,998,333	39,064,817	20,036,016	15,154,133	4,881,883
2006年(18)	60,688,718	40,989,096	4,214,073	36,775,023	19,699,622	14,570,488	5,129,134
2007年(19)	64,916,882	43,527,956	4,633,522	38,894,434	21,388,926	15,704,650	5,684,276
2008年(20)	62,864,041	42,588,345	5,028,643	37,559,702	20,275,696	14,946,900	5,328,796
2009年(21)	57,006,865	39,253,186	4,604,877	34,648,309	17,753,679	12,840,141	4,913,538
2010年(22)	58,833,186	40,943,164	5,036,147	35,907,017	17,890,022	12,687,954	5,202,068
2011年(23)	61,416,696	42,787,720	4,415,378	38,372,342	18,628,976	14,029,207	4,599,769
2012年(24)	62,470,966	42,941,958	3,552,227	39,389,731	19,529,008	15,070,552	4,458,456
2013年(25)	61,533,985	41,772,401	3,997,385	37,775,016	19,761,584	14,607,531	5,154,053
2014年(26)	61,881,830	41,573,993	3,781,474	37,792,519	20,307,837	15,011,055	5,296,782
2015年(27)	62,963,079	42,246,664	4,767,529	37,479,135	20,716,415	15,216,806	5,499,609
2016年(28)	61,407,654	40,535,614	4,233,535	36,302,079	20,872,040	15,374,439	5,497,601
2017年(29)	58,947,888	39,108,575	3,813,594	35,294,981	19,839,313	13,763,256	6,076,057
2018年(30)	60,709,804	40,196,997	4,208,454	35,988,543	20,512,807	14,805,598	5,707,209
2019年(31)	60,900,238	40,446,639	4,657,653	35,788,986	20,453,599	15,023,826	5,429,773
2020年(令和2年)	56,347,415	36,491,932	3,751,162	32,740,770	19,855,483	14,812,307	5,043,176

3-2 海上出入貨物

品 種	総取扱量	輸移出		外国貿易
		輸移出	輸移入	
合 計	56,347,415	18,563,469	37,783,946	36,491,932
(1) 農水産品	238,061	2,891	235,170	214,452
011 麦	15,027	-	15,027	20
021 米	320	320	-	320
022 とうもろこし	56,867	1,467	55,400	53,000
023 豆類	-	-	-	-
024 その他雑穀	-	-	-	-
031 野菜・果物	36	-	36	36
041 綿花	1,176	-	1,176	1,176
051 その他農産品	160,166	828	159,338	155,566
061 羊毛	512	-	512	512
071 その他畜産品	90	90	-	90
081 水産品	3,867	186	3,681	3,732
(2) 林産品	325,233	1,343	323,890	325,233
091 原木	2,092	427	1,665	2,092
092 製材	5,343	64	5,279	5,343
101 樹脂類	119,332	836	118,496	119,332
111 木材チップ	135,040	-	135,040	135,040
112 その他林産品	362	-	362	362
121 薪炭	63,064	16	63,048	63,064
(3) 鉱産品	17,372,337	1,086,328	16,286,009	16,070,848
131 石炭	3,238,269	1,050,864	2,187,405	2,184,245
141 鉄鉱石	-	-	-	-
151 金属鉱	133,656	-	133,656	133,656
161 砂利・砂	95,333	-	95,333	192
162 石材	4,491	18	4,473	4,491
171 原油	13,455,564	5,321	13,450,243	13,385,882
181 りん鉱石	-	-	-	-
191 石灰石	51,880	1,300	50,580	16,275
201 原塩	224,073	-	224,073	217,841
211 非金属鉱物	169,071	28,825	140,246	128,266
(4) 金属機械工業品	3,548,309	2,382,844	1,165,465	1,477,876
221 鉄鋼	14,086	109	13,977	14,086
222 鋼材	210,546	56	210,490	145,956
231 非鉄金属	158,291	5,632	152,659	82,710
241 金属製品	101,283	13,324	87,959	101,283
251 鉄道車両	-	-	-	-
252 完成自動車	2,307,340	1,841,190	466,150	406,730
253 その他輸送用車両	1,061	918	143	1,061
254 二輪自動車	37	-	37	37
255 自動車部品	562,012	439,510	122,502	533,335
256 その他輸送機械	15,187	-	15,187	15,187
261 産業機械	75,909	65,699	10,210	75,315
262 電気機械	101,749	15,701	86,048	101,368
263 測量・光学・医療用機械	-	-	-	-
264 事務用機器	110	89	21	110
265 その他機械	698	616	82	698
(5) 化学工業品	33,791,686	14,743,116	19,048,570	17,421,574
271 陶磁器	875	40	835	875
281 セメント	1,009,090	967,599	41,491	685
291 ガラス類	23,670	2,012	21,658	23,670
301 窯業品	50,034	32,935	17,099	33,993
311 重油	3,968,859	3,025,781	943,078	274,854
320 揮発油	5,673,641	3,088,902	2,584,739	1,666,127
321 その他の石油	4,548,200	4,140,786	407,414	253,206
322 L N G (液化天然ガス)	11,994,685	-	11,994,685	11,994,685
323 L P G (液化石油ガス)	1,559,675	578,691	980,984	762,087
324 その他石油製品	965,275	513,222	452,053	421,832
331 コークス	24,920	-	24,920	16,653
341 石炭製品	-	-	-	-
351 化学薬品	3,214,752	1,923,766	1,290,986	1,356,596
361 化学肥料	21,549	6,530	15,019	11,369
371 染料・塗料・合成樹脂・その他化学工業品	736,461	462,852	273,609	604,942

品 種 別 総 括 表 (1)

(単位：トン)

輸 出	輸 入	内 国 貿 易	移 出	移 入	品 種
3,751,162	32,740,770	19,855,483	14,812,307	5,043,176	
674	213,778	23,609	2,217	21,392	(1)
-	20	15,007	-	15,007	011
320	-	-	-	-	021
-	53,000	3,867	1,467	2,400	022
-	-	-	-	-	023
-	-	-	-	-	024
-	36	-	-	-	031
-	1,176	-	-	-	041
78	155,488	4,600	750	3,850	051
-	512	-	-	-	061
90	-	-	-	-	071
186	3,546	135	-	135	081
1,343	323,890	-	-	-	(2)
427	1,665	-	-	-	091
64	5,279	-	-	-	092
836	118,496	-	-	-	101
-	135,040	-	-	-	111
-	362	-	-	-	112
16	63,048	-	-	-	121
1,058	16,069,790	1,301,489	1,085,270	216,219	(3)
-	2,184,245	1,054,024	1,050,864	3,160	131
-	-	-	-	-	141
-	133,656	-	-	-	151
-	192	95,141	-	95,141	161
18	4,473	-	-	-	162
-	13,385,882	69,682	5,321	64,361	171
-	-	-	-	-	181
-	16,275	35,605	1,300	34,305	191
-	217,841	6,232	-	6,232	201
1,040	127,226	40,805	27,785	13,020	211
948,334	529,542	2,070,433	1,434,510	635,923	(4)
109	13,977	-	-	-	221
56	145,900	64,590	-	64,590	222
5,632	77,078	75,581	-	75,581	231
13,324	87,959	-	-	-	241
-	-	-	-	-	251
406,730	-	1,900,610	1,434,460	466,150	252
918	143	-	-	-	253
-	37	-	-	-	254
439,510	93,825	28,677	-	28,677	255
-	15,187	-	-	-	256
65,649	9,666	594	50	544	261
15,701	85,667	381	-	381	262
-	-	-	-	-	263
89	21	-	-	-	264
616	82	-	-	-	265
2,531,286	14,890,288	16,370,112	12,211,830	4,158,282	(5)
40	835	-	-	-	271
105	580	1,008,405	967,494	40,911	281
2,012	21,658	-	-	-	291
30,932	3,061	16,041	2,003	14,038	301
274,854	-	3,694,005	2,750,927	943,078	311
337,540	1,328,587	4,007,514	2,751,362	1,256,152	320
246,842	6,364	4,294,994	3,893,944	401,050	321
-	11,994,685	-	-	-	322
25,228	736,859	797,588	553,463	244,125	323
845	420,987	543,443	512,377	31,066	324
-	16,653	8,267	-	8,267	331
-	-	-	-	-	341
1,164,882	191,714	1,858,156	758,884	1,099,272	351
2,550	8,819	10,180	3,980	6,200	361
445,456	159,486	131,519	17,396	114,123	371

3-2 海上出入貨物

品 種	総取扱量	輸移出		外国貿易
		輸移出	輸移入	
(6) 軽工業品	114,886	50,359	64,527	84,939
381 紙・パルプ	1,435	-	1,435	1,435
391 糸及び紡績半製品	10,634	149	10,485	10,592
401 その他繊維工業品	10,790	476	10,314	10,790
411 砂糖	1,682	-	1,682	1,682
421 製造食品	46,133	22,657	23,476	46,133
422 飲料	516	-	516	516
423 水	26,058	26,058	-	-
424 たばこ	-	-	-	-
425 その他食料工業品	17,638	1,019	16,619	13,791
(7) 雑工業品	793,611	178,389	615,222	793,186
431 がん具	-	-	-	-
441 衣服、身廻品、はきもの	30,653	2,178	28,475	30,653
442 文房具、運動娯楽用品、楽器	4,416	535	3,881	4,416
443 家具装備品	61,716	5,154	56,562	61,627
444 その他日用品	211,314	1,069	210,245	211,198
451 ゴム製品	290,928	154,276	136,652	290,818
461 木製品	168,927	4,082	164,845	168,877
471 その他製造工業品	25,657	11,095	14,562	25,597
(8) 特殊品	163,292	118,199	45,093	103,824
481 金属くず	22	22	-	22
491 再利用資材	24	-	24	24
501 動植物性製造飼肥料	63,430	53,392	10,038	4,230
511 廃棄物	-	-	-	-
512 廃土砂	-	-	-	-
521 輸送用容器	99,780	64,749	35,031	99,512
531 取合せ品	36	36	-	36
(9) 分類不能のもの	-	-	-	-
541 分類不能のもの	-	-	-	-

品 種 別 総 括 表 (2)

(単位：トン)

輸 出	輸 入	内 国 貿 易	移 出	移 入	品 種
24,301	60,638	29,947	26,058	3,889	(6)
-	1,435	-	-	-	381
149	10,443	42	-	42	391
476	10,314	-	-	-	401
-	1,682	-	-	-	411
22,657	23,476	-	-	-	421
-	516	-	-	-	422
-	-	26,058	26,058	-	423
-	-	-	-	-	424
1,019	12,772	3,847	-	3,847	425
178,389	614,797	425	-	425	(7)
-	-	-	-	-	431
2,178	28,475	-	-	-	441
535	3,881	-	-	-	442
5,154	56,473	89	-	89	443
1,069	210,129	116	-	116	444
154,276	136,542	110	-	110	451
4,082	164,795	50	-	50	461
11,095	14,502	60	-	60	471
65,777	38,047	59,468	52,422	7,046	(8)
22	-	-	-	-	481
-	24	-	-	-	491
1,192	3,038	59,200	52,200	7,000	501
-	-	-	-	-	511
-	-	-	-	-	512
64,527	34,985	268	222	46	521
36	-	-	-	-	531
-	-	-	-	-	(9)
-	-	-	-	-	541

3-3 海上出入貨物品種別小分類表（1）

（単位：トン）

品 種	外 国 貿 易					内 国 貿 易		
	計	輸 出	輸 入	コンテナ輸出	コンテナ輸入	計	移 出	移 入
合 計	36,491,932	3,751,162	32,740,770	1,666,481	1,603,516	19,855,483	14,812,307	5,043,176
(1) 農水産品	214,452	674	213,778	674	33,657	23,609	2,217	21,392
011 麦	20	-	20	-	20	15,007	-	15,007
021 米	320	320	-	320	-	-	-	-
022 雑穀	-	-	-	-	-	-	-	-
023 とうもろこし	53,000	-	53,000	-	-	3,867	1,467	2,400
024 大豆	-	-	-	-	-	-	-	-
031 いも類	-	-	-	-	-	-	-	-
032 野菜類	36	-	36	-	36	-	-	-
033 果物類	-	-	-	-	-	-	-	-
041 綿花	1,176	-	1,176	-	1,176	-	-	-
051 工芸作物	155,296	78	155,218	78	28,097	4,600	750	3,850
052 農産加工品	270	-	270	-	270	-	-	-
053 他に分類されない農産品	-	-	-	-	-	-	-	-
061 羊毛	512	-	512	-	512	-	-	-
071 鳥獣類	-	-	-	-	-	-	-	-
072 鳥獣肉	74	74	-	74	-	-	-	-
073 未加工乳	-	-	-	-	-	-	-	-
074 鳥卵	-	-	-	-	-	-	-	-
075 動物性粗繊維、原皮、原毛皮	16	16	-	16	-	-	-	-
076 他に分類されない畜産品	-	-	-	-	-	-	-	-
081 魚介類（生鮮、冷凍もの）	1,466	186	1,280	186	1,280	-	-	-
082 魚介類（塩蔵、乾燥もの）	-	-	-	-	-	-	-	-
083 その他の水産品	2,266	-	2,266	-	2,266	135	-	135
(2) 林産品	325,233	1,343	323,890	1,343	121,424	-	-	-
091 原木（製材用原木）	2,092	427	1,665	427	1,665	-	-	-
092 製材（板類）	5,343	64	5,279	64	69	-	-	-
101 樹脂類	119,332	836	118,496	836	118,496	-	-	-
111 その他木材（木材チップ、木くず）	135,040	-	135,040	-	-	-	-	-
112 その他木材（果樹、苗木、樹皮）	362	-	362	-	362	-	-	-
121 薪炭	62,216	-	62,216	-	-	-	-	-
122 木炭	848	16	832	16	832	-	-	-
(3) 鉱産品	16,070,848	1,058	16,069,790	1,058	45,718	1,301,489	1,085,270	216,219
131 石炭	2,184,245	-	2,184,245	-	-	1,054,024	1,050,864	3,160
132 亜炭	-	-	-	-	-	-	-	-
141 鉄鉱	-	-	-	-	-	-	-	-
142 硫化鉄鉱	-	-	-	-	-	-	-	-
151 その他の金属鉱	20,002	-	20,002	-	-	-	-	-
152 非鉄鉱	21,195	-	21,195	-	-	-	-	-
153 チタン鉱	92,459	-	92,459	-	9,060	-	-	-
161 砂利（砂利、砕石）	-	-	-	-	-	88,906	-	88,906
162 砂（河砂、浜砂）	192	-	192	-	192	6,235	-	6,235
163 石材	4,491	18	4,473	18	4,473	-	-	-
171 原油	13,385,882	-	13,385,882	-	-	69,682	5,321	64,361
181 りん鉱石	-	-	-	-	-	-	-	-
191 石灰石（大理石を除く）	16,275	-	16,275	-	-	35,605	1,300	34,305
201 原塩	217,841	-	217,841	-	-	6,232	-	6,232
211 その他非金属鉱物	128,266	1,040	127,226	1,040	31,993	40,805	27,785	13,020
(4) 金属機械工業品	1,477,876	948,334	529,542	541,604	372,764	2,070,433	1,434,510	635,923
221 鉄（鉄鉄、鋳鉄）	13,776	109	13,667	109	13,667	-	-	-
222 鋼（粗鉄）	310	-	310	-	310	-	-	-
223 鋼材（コイル、棒鋼、鋼管等）	145,956	56	145,900	56	22	64,590	-	64,590
231 地金、合金	26,674	346	26,328	346	20,028	71,081	-	71,081
232 伸銅品	5,863	3,773	2,090	3,773	2,090	3,000	-	3,000
233 電線、ケーブル	32,533	1,493	31,040	1,493	31,040	-	-	-
234 その他非鉄金属	17,640	20	17,620	20	17,620	1,500	-	1,500
241 建設用金属製品（鉄骨、管）	10,675	234	10,441	234	5,841	-	-	-
242 建築用金属製品（サッシ、シャッター）	68,814	-	68,814	-	68,814	-	-	-
243 線材製品（ボルト、釘、有刺鉄線）	11,425	11,245	180	11,245	180	-	-	-
244 刃物工具（電動工具、作業工具）	-	-	-	-	-	-	-	-
245 その他金属製品（ばね、鍵、金庫）	10,369	1,845	8,524	1,845	8,524	-	-	-
251 鉄道車両	-	-	-	-	-	-	-	-
252 自動車（乗用車、トラック）	406,730	406,730	-	-	-	1,086,780	620,630	466,150
253 二輪自動車（オートバイ、スクーター）	37	-	37	-	37	-	-	-
254 船舶	14,047	-	14,047	-	14,047	-	-	-
255 航空機	-	-	-	-	-	-	-	-
256 C K D	122,469	122,325	144	122,325	144	2,809	-	2,809
257 軽自動車	-	-	-	-	-	813,830	813,830	-
258 自動車部品	410,866	317,185	93,681	317,185	93,681	25,868	-	25,868
259 その他輸送機械（産業用運搬車）	1,061	918	143	918	143	-	-	-
260 その他輸送機械（自転車）	1,140	-	1,140	-	1,140	-	-	-
261 産業機械（ポンプ、ミシン、工作機械）	75,315	65,649	9,666	65,649	9,666	594	50	544

3-3 海上出入貨物品種別小分類表 (2)

(単位：トン)

品 種	外国貿易					内国貿易		
	計	輸 出	輸 入	コンテナ輸出	コンテナ輸入	計	移 出	移 入
262 電気機械 (発電器、変圧器、コンピュータ)	101,368	15,701	85,667	15,701	85,667	381	-	381
263 他に分類されない機械 (計量器、製図機器)	-	-	-	-	-	-	-	-
264 他に分類されない機械 (電子卓上計算機)	110	89	21	89	21	-	-	-
265 他に分類されない機械 (自動販売機)	698	616	82	616	82	-	-	-
(5) 化学工業品	17,421,574	2,531,286	14,890,288	853,335	317,581	16,370,112	12,211,830	4,158,282
271 陶磁器	875	40	835	40	835	-	-	-
281 セメント	685	105	580	105	580	1,008,405	967,494	40,911
291 板ガラス	10,202	993	9,209	993	9,209	-	-	-
292 ガラス製品	13,468	1,019	12,449	1,019	12,449	-	-	-
301 れんが	1,295	-	1,295	-	1,295	-	-	-
302 セメント製品	-	-	-	-	-	9,466	2,003	7,463
303 石灰	-	-	-	-	-	-	-	-
304 他に分類されない窯業品	32,698	30,932	1,766	30,932	1,766	6,575	-	6,575
311 重油	274,854	274,854	-	-	-	3,694,005	2,750,927	943,078
321 揮発油 (ガソリン)	500,748	337,540	163,208	-	-	3,102,555	2,672,214	430,341
322 その他の石油 (灯油、軽油、潤滑油)	253,206	246,842	6,364	-	-	4,294,994	3,893,944	401,050
323 その他の石油製品 (液化メタンガス、絶縁油)	421,832	845	420,987	845	18	543,443	512,377	31,066
324 ナフサ	1,165,379	-	1,165,379	-	-	904,959	79,148	825,811
325 L P G	762,087	25,228	736,859	-	-	797,588	553,463	244,125
326 L N G	11,994,685	-	11,994,685	-	-	-	-	-
331 コークス	16,653	-	16,653	-	9,600	8,267	-	8,267
341 その他の石炭製品	-	-	-	-	-	-	-	-
351 硫酸	-	-	-	-	-	12,384	11,883	501
352 ソーダ	47,902	-	47,902	-	-	61,392	50,222	11,170
353 その他の化学薬品	1,308,694	1,164,882	143,812	371,395	119,824	1,784,380	696,779	1,087,601
361 窒素原肥料	1,000	-	1,000	-	-	9,980	3,780	6,200
362 リン酸原肥料	5,300	-	5,300	-	-	-	-	-
363 カリ原肥料	-	-	-	-	-	200	200	-
364 その他の化学肥料	5,069	2,550	2,519	2,550	2,519	-	-	-
371 染料・顔料・塗料	82,610	56,670	25,940	56,670	25,940	3,200	1,600	1,600
372 合成樹脂	498,136	387,142	110,994	387,142	110,994	116,239	3,716	112,523
373 動植物性油脂	13,318	-	13,318	-	-	-	-	-
374 他に分類されない化学工業品	10,878	1,644	9,234	1,644	9,234	12,080	12,080	-
(6) 軽工業品	84,939	24,301	60,638	24,301	60,638	29,947	26,058	3,889
381 バルブ	-	-	-	-	-	-	-	-
382 紙	1,435	-	1,435	-	1,435	-	-	-
391 糸及び紡績半製品 (レーヨン、アセテート)	10,592	149	10,443	149	10,443	42	-	42
401 織物 (アクリルファイバー)	10,790	476	10,314	476	10,314	-	-	-
411 砂糖	1,682	-	1,682	-	1,682	-	-	-
421 製造食品 (小麦粉、澱粉、チーズ、製茶)	46,133	22,657	23,476	22,657	23,476	-	-	-
422 飲料 (清涼飲料、アルコールを含む飲料)	516	-	516	-	516	-	-	-
423 飲料 (飲料水、氷、雪)	-	-	-	-	-	26,058	26,058	-
424 他に分類されない食料工業品 (たばこ)	-	-	-	-	-	-	-	-
425 他に分類されない食料工業品 (食塩)	13,791	1,019	12,772	1,019	12,772	3,847	-	3,847
(7) 雑工業品	793,186	178,389	614,797	178,389	614,797	425	-	425
431 がん具	-	-	-	-	-	-	-	-
441 書籍、印刷物 (新聞、雑誌、地図)	-	-	-	-	-	-	-	-
442 衣服、身用品、はきもの	30,653	2,178	28,475	2,178	28,475	-	-	-
443 文房具、運動娯楽用品、楽器	4,416	535	3,881	535	3,881	-	-	-
444 家具装備品	49,496	5,154	44,342	5,154	44,342	89	-	89
445 衛生暖房用具	-	-	-	-	-	-	-	-
446 台所及び食卓用品	12,011	-	12,011	-	12,011	-	-	-
447 装飾用品	120	-	120	-	120	-	-	-
448 他に分類されない日用品 (マッチ、ろうそく)	211,198	1,069	210,129	1,069	210,129	116	-	116
451 ゴム製品 (タイヤ、医療衛生用ゴム製品)	290,818	154,276	136,542	154,276	136,542	110	-	110
461 木製品 (他に分類されないもの)	168,877	4,082	164,795	4,082	164,795	50	-	50
471 皮革製品 (牛革、革ベルト、羽毛)	24,351	11,095	13,256	11,095	13,256	60	-	60
472 他に分類されない製造工業品 (漁網、ネット)	1,246	-	1,246	-	1,246	-	-	-
(8) 特殊品	103,824	65,777	38,047	65,777	36,937	59,468	52,422	7,046
481 鉄くず (鉄くず、廃自動車、解体用船舶)	-	-	-	-	-	-	-	-
482 非鉄金属くず (アルミスクラップ)	22	22	-	22	-	-	-	-

3-3 海上出入貨物品種別小分類表 (3)

(単位：トン)

品 種	外 国 貿 易					内 国 貿 易		
	計	輸 出	輸 入	コンテナ輸出	コンテナ輸入	計	移 出	移 入
491 くずもの(古紙、陶磁器くず)	24	-	24	-	24	-	-	-
501 動植物性製造飼肥料	4,230	1,192	3,038	1,192	1,928	59,200	52,200	7,000
511 廃土砂(建設工事に伴う廃土砂)	-	-	-	-	-	-	-	-
512 その他の廃棄物(塵芥、廃電池)	-	-	-	-	-	-	-	-
513 他に分類されない廃棄物(廃油、炭がら)	-	-	-	-	-	-	-	-
521 金属製容器(ドラム缶、コンテナ)	4,701	3,113	1,588	3,113	1,588	223	222	1
522 その他の輸送用容器(段ボール箱、パレット)	94,811	61,414	33,397	61,414	33,397	45	-	45
531 引越荷物	-	-	-	-	-	-	-	-
532 郵便物、鉄道便荷物、貨物	-	-	-	-	-	-	-	-
533 自動車便路線貨物	-	-	-	-	-	-	-	-
534 内外航船舶小口混載貨物	36	36	-	36	-	-	-	-
(9) 分類不能のもの	-	-	-	-	-	-	-	-
541 分類不能のもの	-	-	-	-	-	-	-	-

3-4 輸出貨物品種別仕向国別表 (1)

(単位：トン)

品 種	仕 向 国	数 量	品 種	仕 向 国	数 量
合 計		3,751,162			
021米		320		スリランカ	416
	カンボジア	171		中国 (マカオ)	40
	ミャンマー	149		マレーシア	30,270
051その他農産品		78		フィリピン	46,925
	ベトナム	78		パキスタン	4,079
071その他畜産品		90		シンガポール	11,248
	台湾	74		タイ	55,170
	オランダ	16		トルコ	6,047
081水産品		186		台湾	6,583
	シンガポール	126		ベトナム	45,900
	ベトナム	60		オーストラリア	4,292
091原木		427		ニュージーランド	8,708
	韓国	326		エジプト	416
	マレーシア	60		南アフリカ	988
	台湾	41		ベルギー	37,057
092製材		64		ドイツ	648
	マレーシア	18		イギリス	3,500
	台湾	46		オランダ	116
101樹脂類		836		グアテマラ	20
	中国	836		メキシコ	4,837
121薪炭		16		プエルトリコ	93
	フィリピン	16	261産業機械	アメリカ	40
162石材		18		アルゼンチン	656
	ベトナム	18		ブラジル	25,095
211非金属鉱物		1,040		チリ	180
	中国	340		コロンビア	88
	インドネシア	20		ペルー	264
	韓国	40			
	マレーシア	620		アラブ首長国	108
	台湾	20		中国	4,889
221鉄鋼		109		中国 (ホンコン)	124
	韓国	71		インドネシア	7,240
	タイ	38		インド	1,234
222鋼材		56		韓国	2,245
	タイ	34		マレーシア	911
	台湾	22		フィリピン	70
231非鉄金属		5,632		カタール	178
	中国	177		サウジアラビア	36
	中国 (ホンコン)	88		シンガポール	251
	インド	154		タイ	2,527
	韓国	3,792		トルコ	997
	フィリピン	1,038		台湾	1,441
	タイ	82		ベトナム	911
	台湾	170		オーストラリア	6,937
	ベトナム	131		ベルギー	782
241金属製品		13,324		ドイツ	553
	中国	84		フランス	1,042
	中国 (ホンコン)	3,605		イギリス	4,712
	インドネシア	601		アイルランド	3,218
	インド	36		イタリア	281
	韓国	1,811		オランダ	15,511
	マレーシア	1,605		メキシコ	17
	フィリピン	20		プエルトリコ	4,988
	タイ	3,150		アメリカ	4,446
	ベトナム	67	262電気機械		15,701
	オランダ	2,345		アラブ首長国	114
252完成自動車		406,730		中国	1,110
	イスラエル	7,810		中国 (ホンコン)	5,916
	ニュージーランド	18,690		インドネシア	897
	ベルギー	232,930		インド	36
	ドイツ	89,850		ミャンマー	152
	イギリス	43,210		マレーシア	190
	ギリシャ	8,080		フィリピン	798
	アイルランド	6,160		タイ	868
253その他輸送用車両		918		台湾	2,774
	台湾	918		オーストラリア	380
255自動車部品		439,510		ニュージーランド	94
	アラブ首長国	5,808		オランダ	18
	中国	24,725		ポーランド	71
	中国 (ホンコン)	29,201		ルーマニア	1,996
	インドネシア	61,282		メキシコ	287
	イスラエル	144	264事務用機器		89
	インド	12,467		ベトナム	89
	カンボジア	11,711			
	韓国	496	265その他機械		616
				インドネシア	616
			271陶磁器		40
				マレーシア	20
				台湾	20
			281セメント		105
				インド	45
				ポーランド	60
			291ガラス類		2,012
				アラブ首長国	36

3-4 輸出貨物品種別仕向国別表(2)

(単位: トン)

品 種	仕 向 国	数 量	品 種	仕 向 国	数 量
301 窯業品	中国	44	361 化学肥料	エクアドル	20
	中国 (ホンコン)	88		ペルー	40
	インドネシア	273			2,550
	韓国	267		韓国	45
	マレーシア	219		ベトナム	2,505
	フィリピン	45			445,456
	シンガポール	18			
	タイ	62		バングラデシュ	318
	台湾	246		中国	129,833
	ベトナム	129		中国 (ホンコン)	18,365
	ベルギー	474		インドネシア	18,533
	アメリカ	111		イスラエル	23
		30,932		インド	109,429
		13,511		カンボジア	62
311 重油	韓国	1,315	韓国	4,135	
	マレーシア	259	スリランカ	1,636	
	台湾	15,847	マレーシア	9,457	
		274,854	フィリピン	619	
320 揮発油	韓国	274,854	パキスタン	80	
		337,540	サウジアラビア	400	
	韓国	206,229	シンガポール	3,138	
	シンガポール	55,907	タイ	29,629	
321 その他の石油	オーストラリア	27,270	トルコ	8,809	
	ニュージーランド	14,690	台湾	20,840	
	南アフリカ	27,801	ベトナム	48,711	
	アメリカ	5,643	オーストラリア	359	
		246,842	ニュージーランド	46	
	中国	8,000	エジプト	23	
	中国 (ホンコン)	6,552	ケニア	272	
	韓国	13,970	南アフリカ	643	
	フィリピン	31,008	ベルギー	897	
	シンガポール	6,501	ドイツ	677	
	タイ	2,723	スペイン	132	
	台湾	36,173	イギリス	22,207	
	オーストラリア	122,309	イタリア	478	
	ニュージーランド	19,606	オランダ	4,167	
	25,228	ポーランド	1,854		
323 LPG (液化石油ガス)	中国	16,413	スロベニア	362	
	韓国	8,815	メキシコ	3,118	
324 その他の石油製品		845	アメリカ	5,868	
	中国	845	アルゼンチン	66	
351 化学薬品		1,164,882	ブラジル	190	
	アラブ首長国	40	ペルー	80	
	バングラデシュ	383		149	
	中国	499,123	中国	86	
	中国 (ホンコン)	7,558	韓国	21	
	インドネシア	18,095	スリランカ	42	
	イスラエル	4,349		476	
	インド	27,905	イスラエル	98	
	カンボジア	804	マレーシア	196	
	韓国	189,705	ベトナム	161	
	スリランカ	120	ドミニカ共和国	21	
	マレーシア	8,677		22,657	
	フィリピン	9,663	中国	1,440	
	パキスタン	420	中国 (ホンコン)	7,027	
サウジアラビア	40	インドネシア	2,396		
シンガポール	11,915	カンボジア	1,830		
タイ	47,580	スリランカ	46		
トルコ	666	ミャンマー	23		
台湾	259,833	マレーシア	1,104		
ベトナム	23,269	フィリピン	46		
オーストラリア	1,500	シンガポール	759		
ニュージーランド	200	タイ	1,786		
セネガル	20	台湾	1,350		
トーゴ	60	ベトナム	1,401		
南アフリカ	260	オーストラリア	69		
ベルギー	1,366	ベルギー	23		
ドイツ	2,066	オランダ	390		
スペイン	2,189	カナダ	322		
フランス	241	グアテマラ	69		
イギリス	26,583	アメリカ	2,323		
ギリシャ	141	ブラジル	230		
イタリア	180	エクアドル	23		
オランダ	5,341		1,019		
ポーランド	200	中国	674		
ロシア	280	インドネシア	19		
スロベニア	382	タイ	41		
ドミニカ共和国	80	台湾	285		
グアテマラ	40		2,178		
メキシコ	883	中国	540		
アメリカ	11,925	インドネシア	45		
アルゼンチン	60	マレーシア	27		
ブラジル	660	台湾	1,368		
チリ	20	ベトナム	198		
		441 衣服、身廻品、はきもの			

3-4 輸出貨物品種別仕向国別表 (3)

(単位：トン)

品 種	仕 向 国	数 量	品 種	仕 向 国	数 量
442文房具、運動娯楽用品、楽器		535		インド	158
	中国	17		韓国	19
443家具装備品	韓国	518		マレーシア	76
		5,154		フィリピン	2,177
	中国	156		シンガポール	652
	マレーシア	1,610		タイ	1,079
	シンガポール	89		台湾	78
	タイ	21		ベトナム	81
	台湾	3,189		エジプト	181
444その他日用品	オーストラリア	89	481金属くず	アメリカ	951
		1,069		台湾	22
	中国 (ホンコン)	137	501動植物性製造飼肥料		22
	カンボジア	48		中国 (ホンコン)	1,192
451ゴム製品	韓国	88		台湾	20
	マレーシア	496	521輸送用容器		1,172
	タイ	96			64,527
	台湾	20		中国	828
	ベトナム	184		インドネシア	10,739
		154,276		韓国	2,864
	アラブ首長国	18,624	531取合せ品	マレーシア	63
バングラデシュ	24		フィリピン	40,225	
バーレーン	220		シンガポール	180	
中国	1,447		タイ	913	
中国 (ホンコン)	1,502		台湾	4,858	
インドネシア	220		ベトナム	3,857	
イスラエル	1,155			36	
インド	275		台湾	36	
ヨルダン	952				
韓国	24				
クウェート	4,730				
スリランカ	55				
マレーシア	2,860				
オマーン	3,514				
フィリピン	347				
カタール	1,454				
サウジアラビア	25,131				
シンガポール	292				
タイ	782				
トルコ	464				
ベトナム	2,072				
オーストラリア	28,256				
ニュージーランド	24				
エジプト	1,337				
南アフリカ	450				
ベルギー	1,815				
ブルガリア	55				
ドイツ	2,196				
デンマーク	158				
スペイン	598				
フィンランド	220				
フランス	1,234				
イギリス	354				
ギリシャ	2,767				
クロアチア	110				
アイルランド	147				
イタリア	2,509				
オランダ	3,891				
ノルウェー	1,333				
ポルトガル	3,685				
スウェーデン	787				
バルバドス	55				
グアテマラ	457				
メキシコ	4,833				
パナマ	385				
プエルトリコ	220				
エルサルバドル	409				
アメリカ	26,716				
チリ	990				
コロンビア	962				
エクアドル	629				
ペルー	330				
パラグアイ	110				
ウルグアイ	110				
461木製品		4,082			
	中国	84			
	中国 (ホンコン)	2,850			
	インドネシア	72			
	マレーシア	28			
	フィリピン	338			
471その他製造工業品	タイ	22			
	台湾	688			
		11,095			
	中国	2,394			
中国 (ホンコン)	259				
インドネシア	2,990				

3-4 輸出貨物品種別仕向国別表（コンテナ分）（1）

（単位：トン）

品 種	仕 向 国	数 量	品 種	仕 向 国	数 量
合 計		1,666,481			
021米		320		ベトナム	45,900
	カンボジア	171		オーストラリア	4,292
	ミャンマー	149		ニュージーランド	8,708
051その他農産品		78		エジプト	416
	ベトナム	78		南アフリカ	988
071その他畜産品		90		ベルギー	37,057
	台湾	74		ドイツ	648
	オランダ	16		イギリス	3,500
081水産品		186		オランダ	116
	シンガポール	126		グアテマラ	20
	ベトナム	60		メキシコ	4,837
091原木		427		ブエルトリコ	93
	韓国	326		アメリカ	40
	マレーシア	60		アルゼンチン	656
	台湾	41		ブラジル	25,095
092製材		64		チリ	180
	マレーシア	18	261産業機械	コロンビア	88
	台湾	46		ペルー	264
101樹脂類		836		アラブ首長国	65,649
	中国	836		中国	108
121薪炭		16		中国（ホンコン）	4,889
	フィリピン	16		インドネシア	124
162石材		18		インド	7,240
	ベトナム	18		インド	1,234
211非金属鉱物		1,040		韓国	2,245
	中国	340		マレーシア	911
	インドネシア	20		フィリピン	70
	韓国	40		カタール	178
	マレーシア	620		サウジアラビア	36
	台湾	20		シンガポール	251
221鉄鋼		109		タイ	2,527
	韓国	71		トルコ	997
	タイ	38		台湾	1,441
222鋼材		56		ベトナム	911
	タイ	34		オーストラリア	6,937
	台湾	22		ベルギー	782
231非鉄金属		5,632		ドイツ	553
	中国	177	262電気機械	フランス	1,042
	中国（ホンコン）	88		イギリス	4,712
	インド	154		アイルランド	3,218
	韓国	3,792		イタリア	281
	フィリピン	1,038		オランダ	15,511
	タイ	82		メキシコ	17
	台湾	170		ブエルトリコ	4,988
	ベトナム	131		アメリカ	4,446
241金属製品		13,324		アラブ首長国	15,701
	中国	84		中国	114
	中国（ホンコン）	3,605		中国（ホンコン）	1,110
	インドネシア	601		中国（ホンコン）	5,916
	インド	36		インドネシア	897
	韓国	1,811		インド	36
	マレーシア	1,605		ミャンマー	152
	フィリピン	20		マレーシア	190
	タイ	3,150	264事務用機器	フィリピン	798
	ベトナム	67		タイ	868
	オランダ	2,345		台湾	2,774
253その他輸送用車両		918		オーストラリア	380
	台湾	918		ニュージーランド	94
255自動車部品		439,510		オランダ	18
	アラブ首長国	5,808	265その他機械	ポーランド	71
	中国	24,725		ルーマニア	1,996
	中国（ホンコン）	29,201		メキシコ	287
	インドネシア	61,282	264事務用機器		
	イスラエル	144		ベトナム	89
	インド	12,467	265その他機械		
	カンボジア	11,711		インドネシア	616
	韓国	496	271陶磁器		
	スリランカ	416		マレーシア	40
	中国（マカオ）	40		台湾	20
	マレーシア	30,270	281セメント		
	フィリピン	46,925		インド	105
	パキスタン	4,079		ポーランド	45
	シンガポール	11,248	291ガラス類		
	タイ	55,170		アラブ首長国	2,012
	トルコ	6,047		中国	36
	台湾	6,583		中国（ホンコン）	44
				中国（ホンコン）	88
				インドネシア	273
				インドネシア	267
				韓国	219
				マレーシア	45
				フィリピン	18
				シンガポール	62
				タイ	246
				台湾	

3-4 輸出貨物品種別仕向国別表（コンテナ分）（2）

（単位：トン）

品 種	仕 向 国	数 量	品 種	仕 向 国	数 量	
301窯業品	ベトナム	129	391糸及び紡績半製品	イギリス	22,207	
	ベルギー	474		イタリア	478	
	アメリカ	111		オランダ	4,167	
		30,932		ポーランド	1,854	
	中国	13,511		スロベニア	362	
韓国	1,315	メキシコ		3,118		
マレーシア	259	アメリカ		5,868		
台湾	15,847	アルゼンチン		66		
324その他石油製品		845		ブラジル	190	
	中国	845		ペルー	80	
351化学薬品		371,395		401その他繊維工業品	476	
	アラブ首長国	40		中国	86	
バングラデシュ	383	韓国		21		
中国	85,903	スリランカ		42		
中国（ホンコン）	7,558	421製造食品		イスラエル	98	
インドネシア	10,395			マレーシア	196	
イスラエル	4,349			ベトナム	161	
インド	20,706			ドミニカ共和国	21	
カンボジア	804			425その他食料工業品	中国	22,657
韓国	39,672				中国（ホンコン）	1,440
スリランカ	120		インドネシア		7,027	
マレーシア	8,677		カンボジア		2,396	
フィリピン	9,663		スリランカ		1,830	
パキスタン	420		ミャンマー		46	
サウジアラビア	40	マレーシア	23			
シンガポール	11,915	フィリピン	1,104			
タイ	47,580	シンガポール	46			
トルコ	666	タイ	759			
台湾	44,498	台湾	1,786			
ベトナム	23,269	ベトナム	1,350			
オーストラリア	1,500	オーストラリア	1,401			
ニュージーランド	200	ベルギー	69			
セネガル	20	オランダ	23			
トーゴ	60	カナダ	390			
南アフリカ	260	グアテマラ	322			
ベルギー	1,366	アメリカ	69			
ドイツ	2,066	ブラジル	2,323			
スペイン	2,189	エクアドル	230			
フランス	241	441衣服、身廻品、はきもの	中国	23		
イギリス	26,583		中国（ホンコン）	674		
ギリシャ	141		インドネシア	19		
イタリア	180		タイ	41		
オランダ	5,341		台湾	285		
ポーランド	200		442文房具、運動娯楽用品、楽器	中国	17	
ロシア	280			韓国	518	
スロベニア	382			443家具装備品	中国	5,154
ドミニカ共和国	80				マレーシア	156
グアテマラ	40				インドネシア	1,610
メキシコ	883	シンガポール	89			
アメリカ	11,925	タイ	21			
アルゼンチン	60	台湾	3,189			
ブラジル	660	オーストラリア	89			
チリ	20	444その他日用品	中国（ホンコン）	1,069		
エクアドル	20		カンボジア	137		
ペルー	40		韓国	48		
361化学肥料			2,550	マレーシア	88	
	韓国		45	タイ	496	
	ベトナム		2,505	台湾	96	
	371染料・塗料・合成樹脂・その他化学工業品			445,456	台湾	20
			バングラデシュ	318	ベトナム	184
中国	129,833		451ゴム製品	アラブ首長国	154,276	
中国（ホンコン）	18,365			バングラデシュ	18,624	
インドネシア	18,533	バレーン		24		
イスラエル	23	中国		220		
インド	109,429	中国（ホンコン）		1,447		
カンボジア	62	インドネシア		1,502		
韓国	4,135	イスラエル		220		
スリランカ	1,636	インド		1,155		
マレーシア	9,457	インド		275		
フィリピン	619	ヨルダン		952		
パキスタン	80	韓国	24			
サウジアラビア	400	クウェート	4,730			
シンガポール	3,138	スリランカ	55			
タイ	29,629					
トルコ	8,809					
台湾	20,840					
ベトナム	48,711					
オーストラリア	359					
ニュージーランド	46					
エジプト	23					
ケニア	272					
南アフリカ	643					
ベルギー	897					
ドイツ	677					
スペイン	132					

3-4 輸出貨物品種別仕向国別表（コンテナ分）（3）

（単位：トン）

品 種	仕 向 国	数 量	品 種	仕 向 国	数 量
	マレーシア	2,860			
	オマーン	3,514			
	フィリピン	347			
	カタール	1,454			
	サウジアラビア	25,131			
	シンガポール	292			
	タイ	782			
	トルコ	464			
	ベトナム	2,072			
	オーストラリア	28,256			
	ニュージーランド	24			
	エジプト	1,337			
	南アフリカ	450			
	ベルギー	1,815			
	ブルガリア	55			
	ドイツ	2,196			
	デンマーク	158			
	スペイン	598			
	フィンランド	220			
	フランス	1,234			
	イギリス	354			
	ギリシャ	2,767			
	クロアチア	110			
	アイルランド	147			
	イタリア	2,509			
	オランダ	3,891			
	ノルウェー	1,333			
	ポルトガル	3,685			
	スウェーデン	787			
	バルバドス	55			
	グアテマラ	457			
	メキシコ	4,833			
	パナマ	385			
	プエルトリコ	220			
	エルサルバドル	409			
	アメリカ	26,716			
	チリ	990			
	コロンビア	962			
	エクアドル	629			
	ペルー	330			
	パラグアイ	110			
	ウルグアイ	110			
461木製品		4,082			
	中国	84			
	中国（ホンコン）	2,850			
	インドネシア	72			
	マレーシア	28			
	フィリピン	338			
	タイ	22			
	台湾	688			
471その他製造工業品		11,095			
	中国	2,394			
	中国（ホンコン）	259			
	インドネシア	2,990			
	インド	158			
	韓国	19			
	マレーシア	76			
	フィリピン	2,177			
	シンガポール	652			
	タイ	1,079			
	台湾	78			
	ベトナム	81			
	エジプト	181			
	アメリカ	951			
481金属くず		22			
	台湾	22			
501動植物性製造飼肥料		1,192			
	中国（ホンコン）	20			
	台湾	1,172			
521輸送用容器		64,527			
	中国	828			
	インドネシア	10,739			
	韓国	2,864			
	マレーシア	63			
	フィリピン	40,225			
	シンガポール	180			
	タイ	913			
	台湾	4,858			
	ベトナム	3,857			
531取合せ品		36			
	台湾	36			

3-5 輸入貨物品種別仕出国別表（1）

（単位：トン）

品 種	仕 出 国	数 量	品 種	仕 出 国	数 量
合 計		32,740,770			
011麦	韓国	20		オランダ	60
		20		カナダ	20,002
022とうもろこし	アメリカ	53,000	161砂利・砂	中国	192
		53,000			192
031野菜・果物	イタリア	36	162石材	中国	4,473
		36		韓国	2,051
041綿花	インドネシア	1,176		ベトナム	367
	インド	24	171原油	アラブ首長国	13,385,882
	韓国	24		バーレーン	5,570,105
	マレーシア	720		韓国	12,927
	ベトナム	45		クウェート	110,329
	オーストラリア	24		カタール	53,998
	ニュージーランド	180		サウジアラビア	659,668
	アメリカ	69		ロシア	6,451,524
051その他農産品		90		メキシコ	458,979
	中国	155,488		アメリカ	56,353
	インドネシア	270	191石灰石	ベトナム	11,999
	インド	4,229			16,275
	韓国	20	201原塩	中国	16,275
	マレーシア	1,747		オーストラリア	217,841
	ベトナム	78		メキシコ	900
	オーストラリア	18,073			210,941
	カナダ	6,271	211非金属鉱物	中国	6,000
	ブラジル	120,850		インド	127,226
	コロンビア	3,326		韓国	54,807
	パラグアイ	470		マレーシア	160
061羊毛		154		パキスタン	7,580
	中国	512		タイ	100
	韓国	115		トルコ	380
	オーストラリア	115		台湾	29,700
081水産品		282		ベトナム	15,527
	中国	3,546		オーストラリア	280
	インドネシア	176		モロッコ	2,100
	韓国	18		スペイン	12,087
	フィリピン	2,132		イタリア	1,954
	タイ	254		スロベニア	1,277
	ベトナム	264		アメリカ	298
091原木		702		ブラジル	239
	インドネシア	1,665			20
		1,665	221鉄鋼	中国	240
092製材	マレーシア	5,279		インドネシア	477
	オーストラリア	5,210			13,977
		69		韓国	10,693
101樹脂類		118,496		マレーシア	528
	中国	3,263		タイ	310
	インドネシア	79,183	222鋼材		209
	インド	233		中国	2,237
	韓国	2,431		韓国	145,900
	ミャンマー	4,643		台湾	2,000
	マレーシア	17,854			143,878
	シンガポール	17,854			22
	タイ	2,307	231非鉄金属	中国	77,078
	ベトナム	8,288		インドネシア	6,569
	ドイツ	42		韓国	2,374
		252		マレーシア	11,964
111木材チップ	ベトナム	135,040		フィリピン	2,323
		135,040		タイ	133
112その他林産品	中国	362		台湾	33,100
	ベトナム	304		ベトナム	5,139
		58		オーストラリア	5,467
121薪炭	中国	63,048		モロッコ	6,300
	インドネシア	32		オランダ	88
	マレーシア	42,389		パラグアイ	3,489
	アメリカ	19,827	241金属製品		132
		800		中国	87,959
131石炭	インドネシア	2,184,245		インドネシア	3,875
	オーストラリア	179,925		韓国	3,145
	ロシア	1,403,623		タイ	6,398
	カナダ	331,290		ベトナム	45,448
	アメリカ	119,002	253その他輸送用車両		29,093
		150,405		中国	143
151金属鉱	インド	133,656	254二輪自動車		143
	シンガポール	8,500		台湾	37
	オーストラリア	500	255自動車部品		37
	ケニア	25,521		アラブ首長国	93,825
	シエラレオネ	11,000		バングラデシュ	672
	南アフリカ	10,004			5,856
		58,069			

3-5 輸入貨物品種別仕出国別表(2)

(単位：トン)

品 種	仕 出 国	数 量	品 種	仕 出 国	数 量	
256その他輸送機械	中国	21,167	322 L N G (液化天然ガス)	インドネシア	11,994,685	
	中国 (ホンコン)	660		マレーシア	674,544	
	インドネシア	3,833		オマーン	2,525,663	
	インド	1,188		カタール	449,991	
	韓国	2,565		オーストラリア	1,578,185	
	マレーシア	240		パプアニューギニア	4,211,752	
	フィリピン	13,080		ロシア	501,073	
	シンガポール	48		アメリカ	777,126	
	タイ	31,164		ペルー	1,104,279	
	台湾	1,336			172,072	
	ベトナム	2,848		323 L P G (液化石油ガス)	アラブ首長国	736,859
	ベルギー	3,072			中国	47,727
	オランダ	3,216			韓国	1,547
	アメリカ	1,584			カタール	1,988
	ブラジル	1,296			カナダ	47,663
	15,187		46,605		591,329	
261産業機械	中国	13,729	324その他石油製品	中国	420,987	
	韓国	146		インド	5,050	
	台湾	1,222		カナダ	18	
	ベトナム	90		アメリカ	62,488	
		9,666		パナマ	51,562	
262電気機械	中国	5,961	331コークス	中国	16,653	
	インドネシア	3,019		インドネシア	8,253	
	カンボジア	106			8,400	
	韓国	34		351化学薬品	中国	191,714
	タイ	140			中国 (ホンコン)	27,727
	台湾	282			インドネシア	161
	ベトナム	107			イスラエル	42,467
	ベルギー	17			インド	580
		85,667			韓国	1,803
中国	47,075	マレーシア	42,154			
中国 (ホンコン)	514	フィリピン	4,061			
韓国	556	シンガポール	1,500			
ミャンマー	3,725	タイ	6,085			
マレーシア	110	台湾	2,127			
フィリピン	1,333	ベトナム	12,506			
シンガポール	190	ベルギー	762			
タイ	2,221	ドイツ	440			
台湾	578	フランス	1,413			
ベトナム	29,327	オランダ	20			
オランダ	38	ポーランド	1,240			
264事務用機器		21	カナダ	60		
	フィリピン	21	アメリカ	7,470		
265その他機械		82	ブラジル	38,172		
	インドネシア	82		966		
271陶磁器		835	361化学肥料	中国	8,819	
	中国	230		韓国	6,944	
	マレーシア	385		マレーシア	1,395	
	タイ	120		台湾	46	
	ベトナム	100		ベトナム	46	
281セメント		580		388		
	中国	60	371染料・塗料・合成樹脂・ その他化学工業品	中国	159,486	
	タイ	520		中国 (ホンコン)	10,047	
	21,658	インドネシア		45		
291ガラス類	中国	9,588		インドネシア	29,790	
	インド	67		インド	14,217	
	韓国	1,585		カンボジア	81	
	マレーシア	5,065		韓国	31,981	
	タイ	588		マレーシア	7,671	
	トルコ	22		フィリピン	1,464	
	台湾	3,752		サウジアラビア	3,800	
	ベトナム	568		シンガポール	12,258	
	フランス	135		タイ	28,448	
	イタリア	132		トルコ	23	
	メキシコ	156		台湾	15,409	
	301窯業品			3,061	ベトナム	891
		中国	2,345	オーストラリア	1,470	
		韓国	219	モロッコ	40	
		台湾	497	ベルギー	46	
		1,328,587	ドイツ	137		
320揮発油	アラブ首長国	213,277	イギリス	44		
	バーレーン	306,289	ポーランド	1,521		
	中国	30,241	ロシア	63		
	韓国	366,725	アメリカ	40		
	クウェート	114,923	381紙・パルプ	中国	1,435	
	カタール	155,606		中国	400	
	サウジアラビア	126,763		シンガポール	737	
	台湾	14,763		ドイツ	298	
		6,364		391糸及び紡績半製品	中国	10,443
	韓国	6,364	インドネシア		4,472	
321その他の石油		6,364		170		

3-5 輸入貨物品種別仕出国別表 (3)

(単位：トン)

品 種	仕 出 国	数 量	品 種	仕 出 国	数 量		
401その他繊維工業品	韓国	4,299	461木製品	スリランカ	350		
	マレーシア	954		タイ	7,474		
	タイ	147		台湾	15,943		
	台湾	338		ベトナム	29,480		
	ベトナム	21			164,795		
	ウルグアイ	42		中国	2,403		
		10,314		インドネシア	9,304		
	バングラデシュ	588		インド	122		
	中国	3,003		韓国	212		
	インドネシア	2,886		マレーシア	25,032		
	カンボジア	21		フィリピン	126,389		
	韓国	1,230		シンガポール	28		
	マレーシア	203		タイ	390		
	タイ	21		台湾	506		
台湾	1,272	ベトナム	194				
ベトナム	1,090	オランダ	215				
411砂糖		1,682	471その他製造工業品		14,502		
	韓国	1,682		中国	1,176		
421製造食品		23,476		インドネシア	4,531		
	中国	506		韓国	3,689		
	インドネシア	23		タイ	590		
	韓国	757		台湾	2,376		
	マレーシア	964		ベトナム	1,127		
	タイ	20,904		エジプト	156		
	ベトナム	207		ベルギー	40		
	スペイン	46		ドイツ	78		
	イタリア	23		スペイン	280		
	パラグアイ	46		フランス	200		
		516		イタリア	40		
	422飲料	中国		516	スロベニア	219	
		516	491再利用資材		24		
	425その他食料工業品			12,772	中国	24	
中国		1,889		501動植物性製造飼肥料		3,038	
インドネシア		1,600			中国	1,018	
韓国		1,363			インドネシア	429	
パキスタン		41			インド	82	
タイ		1,330			韓国	399	
オーストラリア		38			ロシア	1,110	
ブラジル		6,511				34,985	
441衣服、身廻品、はきもの					28,475	アラブ首長国	315
		中国			17,478	中国	7,124
		インドネシア			1,944	インドネシア	9,803
		カンボジア			81	インド	486
		韓国			781	カンボジア	45
		ミャンマー	279		韓国	126	
	タイ	27	マレーシア		6,113		
	台湾	45	フィリピン	1,528			
	ベトナム	7,750	タイ	2,444			
	アメリカ	90	台湾	198			
		3,881	ベトナム	2,299			
	442文房具、運動娯楽用品、楽器	中国	3,463	ベルギー	270		
		インドネシア	34	ドイツ	18		
		マレーシア	288	スペイン	126		
フィリピン		48	イギリス	1,651			
モロッコ		48	オランダ	495			
		56,473	プエルトリコ	1,128			
中国		39,269	ブラジル	636			
インドネシア		727	パラグアイ	180			
韓国		469					
マレーシア		3,590					
タイ		915					
台湾		6,907					
ベトナム		4,282					
スペイン		179					
アルゼンチン	90						
ペルー	45						
444その他日用品		210,129					
	中国	160,766					
	中国 (ホンコン)	144					
	インドネシア	1,608					
	カンボジア	100					
	韓国	4,967					
	ミャンマー	20					
	マレーシア	7,777					
	フィリピン	88					
	タイ	1,672					
	台湾	9,661					
	ベトナム	23,326					
	451ゴム製品		136,542				
		中国	26,863				
インドネシア		2,418					
韓国		54,014					

3-5 輸入貨物品種別仕出国別表(コンテナ分)(1)

(単位: トン)

品 種	仕 出 国	数 量	品 種	仕 出 国	数 量
合計		1,603,516			
011麦	韓国	20		イタリア	239
		20		スロベニア	20
031野菜・果物		36		アメリカ	240
	イタリア	36	221鉄鋼	ブラジル	477
041綿花		1,176		中国	13,977
	インドネシア	24		インドネシア	10,693
	インド	24		韓国	528
	韓国	720		マレーシア	310
	マレーシア	45		タイ	209
	ベトナム	24	222鋼材		2,237
	オーストラリア	180		台湾	22
	ニュージーランド	69			22
	アメリカ	90	231非鉄金属		70,778
051その他農産品		28,367		中国	6,569
	中国	270		インドネシア	2,374
	インドネシア	4,229		韓国	11,964
	インド	20		マレーシア	2,323
	韓国	1,747		フィリピン	133
	マレーシア	78		タイ	33,100
	ベトナム	18,073		台湾	5,139
	ブラジル	3,326		ベトナム	5,467
	コロンビア	470		モロッコ	88
	パラグアイ	154		オランダ	3,489
061羊毛		512	241金属製品	パラグアイ	132
	中国	115		中国	83,359
	韓国	115		インドネシア	3,875
	オーストラリア	282		インドネシア	3,145
081水産品		3,546		韓国	1,798
	中国	176		タイ	45,448
	インドネシア	18	253その他輸送用車両	ベトナム	29,093
	韓国	2,132		中国	143
	フィリピン	254			143
	タイ	264	254二輪自動車		37
	ベトナム	702		台湾	37
091原木		1,665	255自動車部品		93,825
	インドネシア	1,665		アラブ首長国	672
092製材		69		バングラデシュ	5,856
	オーストラリア	69		中国	21,167
101樹脂類		118,496		中国(ホンコン)	660
	中国	3,263		インドネシア	3,833
	インドネシア	79,183		インド	1,188
	インド	233		韓国	2,565
	韓国	2,431		マレーシア	240
	ミャンマー	4,643		フィリピン	13,080
	マレーシア	17,854		シンガポール	48
	シンガポール	2,307		タイ	31,164
	タイ	8,288		台湾	1,336
	ベトナム	42		ベトナム	2,848
	ドイツ	252		ベルギー	3,072
112その他林産品		362		オランダ	3,216
	中国	304	256その他輸送機械	アメリカ	1,584
	ベトナム	58		ブラジル	1,296
121薪炭		832		中国	15,187
	中国	32		韓国	13,729
	アメリカ	800		台湾	146
151金属鉱		9,060		台湾	1,222
	インド	8,500	261産業機械	ベトナム	90
	シンガポール	500		中国	9,666
	オランダ	60		中国	5,961
161砂利・砂		192		インドネシア	3,019
	中国	192		カンボジア	106
162石材		4,473		韓国	34
	中国	2,051		タイ	140
	韓国	367		台湾	282
	ベトナム	2,055	262電気機械	ベトナム	107
211非金属鉱物		31,993		ベルギー	17
	中国	7,361		中国	85,667
	インド	160		中国(ホンコン)	47,075
	韓国	1,580		韓国	514
	マレーシア	100		韓国	556
	パキスタン	380		ミャンマー	3,725
	トルコ	15,527		マレーシア	110
	台湾	280		フィリピン	1,333
	ベトナム	2,100		シンガポール	190
	モロッコ	1,954		タイ	2,221
	南アフリカ	1,277	264事務用機器	台湾	578
	スペイン	298		ベトナム	29,327
				オランダ	38
				フィリピン	21
					21

3-5 輸入貨物品種別仕出国別表(コンテナ分)(2)

(単位: トン)

品 種	仕 出 国	数 量	品 種	仕 出 国	数 量		
265その他機械		82	381紙・パルプ	中国	1,435		
	インドネシア	82		シンガポール	400		
271陶磁器		835		ドイツ	737		
	中国	230	391糸及び紡績半製品		298		
	マレーシア	385		中国	10,443		
	タイ	120		インドネシア	4,472		
	ベトナム	100		韓国	170		
		マレーシア		4,299			
281セメント		580		タイ	954		
	中国	60		台湾	147		
	タイ	520		ベトナム	338		
291ガラス類		21,658		ウルグアイ	21		
	中国	9,588	401その他繊維工業品		42		
	インド	67		バングラデシュ	10,314		
	韓国	1,585		中国	588		
	マレーシア	5,065		インドネシア	3,003		
	タイ	588		カンボジア	2,886		
	トルコ	22		韓国	21		
	台湾	3,752		マレーシア	1,230		
	ベトナム	568		タイ	203		
	フランス	135		台湾	21		
	イタリア	132		ベトナム	1,272		
	メキシコ	156			1,090		
	301窯業品			3,061	411砂糖		1,682
		中国		2,345		韓国	1,682
韓国		219		421製造食品		23,476	
台湾	497	中国	506				
		インドネシア	23				
324その他石油製品		18	韓国		757		
	インド	18	マレーシア		964		
331コークス		9,600			20,904		
	中国	1,200	タイ		207		
	インドネシア	8,400	ベトナム		46		
351化学薬品		119,824			23		
	中国	18,967	422飲料			516	
	中国(ホンコン)	161		中国	516		
	インドネシア	42,467	425その他食料工業品		12,772		
	イスラエル	580		中国	1,889		
	インド	1,803		インドネシア	1,600		
	韓国	27,070		韓国	1,363		
	マレーシア	4,061		パキスタン	41		
	フィリピン	1,500		タイ	1,330		
	シンガポール	6,085		オーストラリア	38		
	タイ	2,127		ブラジル	6,511		
	台湾	9,862		441衣服、身廻品、はきもの		28,475	
	ベトナム	762			中国	17,478	
	ベルギー	440	インドネシア		1,944		
	ドイツ	1,413	カンボジア		81		
	フランス	20	韓国		781		
	オランダ	1,240	ミャンマー		279		
	ポーランド	60	タイ		27		
	アメリカ	240	台湾		45		
	ブラジル	966	ベトナム		7,750		
		アメリカ	90				
361化学肥料		2,519	442文房具、運動娯楽用品、楽器		3,881		
	中国	644		中国	3,463		
	韓国	1,395		インドネシア	34		
	マレーシア	46		マレーシア	288		
	台湾	46		フィリピン	48		
		388		モロッコ	48		
371染料・塗料・合成樹脂・その他化学工業品		159,486	443家具装備品		56,473		
	中国	10,047		中国	39,269		
	中国(ホンコン)	45		インドネシア	727		
	インドネシア	29,790		韓国	469		
	インド	14,217		マレーシア	3,590		
	カンボジア	81		タイ	915		
	韓国	31,981		台湾	6,907		
	マレーシア	7,671		ベトナム	4,282		
	フィリピン	1,464		スペイン	179		
	サウジアラビア	3,800		アルゼンチン	90		
	シンガポール	12,258	ペルー	45			
	タイ	28,448	444その他日用品		210,129		
	トルコ	23		中国	160,766		
	台湾	15,409		中国(ホンコン)	144		
	ベトナム	891		インドネシア	1,608		
	オーストラリア	1,470		カンボジア	100		
	モロッコ	40		韓国	4,967		
	ベルギー	46		ミャンマー	20		
	ドイツ	137		マレーシア	7,777		
	イギリス	44		フィリピン	88		
	ポーランド	1,521					
	ロシア	63					
	アメリカ	40					

3-5 輸入貨物品種別仕出国別表(コンテナ分)(3)

(単位:トン)

品 種	仕 出 国	数 量	品 種	仕 出 国	数 量
451ゴム製品	タイ	1,672			
	台湾	9,661			
	ベトナム	23,326			
		136,542			
	中国	26,863			
	インドネシア	2,418			
	韓国	54,014			
	スリランカ	350			
	タイ	7,474			
	台湾	15,943			
461木製品	ベトナム	29,480			
		164,795			
	中国	2,403			
	インドネシア	9,304			
	インド	122			
	韓国	212			
	マレーシア	25,032			
	フィリピン	126,389			
	シンガポール	28			
	タイ	390			
471その他製造工業品	台湾	506			
	ベトナム	194			
	オランダ	215			
		14,502			
	中国	1,176			
	インドネシア	4,531			
	韓国	3,689			
	タイ	590			
	台湾	2,376			
	ベトナム	1,127			
491再利用資材	エジプト	156			
	ベルギー	40			
	ドイツ	78			
	スペイン	280			
	フランス	200			
	イタリア	40			
	スロベニア	219			
		24			
	中国	24			
	501動植物性製造飼肥料		1,928		
中国		1,018			
インドネシア		429			
インド		82			
韓国		399			
521輸送用容器		34,985			
	アラブ首長国	315			
	中国	7,124			
	インドネシア	9,803			
	インド	486			
	カンボジア	45			
	韓国	126			
	マレーシア	6,113			
	フィリピン	1,528			
	タイ	2,444			
	台湾	198			
	ベトナム	2,299			
	ベルギー	270			
	ドイツ	18			
	スペイン	126			
	イギリス	1,651			
	オランダ	495			
	プエルトリコ	1,128			
ブラジル	636				
パラグアイ	180				

3-6 移出貨物品種別仕向地別表（1）

（単位：トン）

品種・都道府県名・港名	数 量	仲 継	品種・都道府県名・港名	数 量	仲 継
合 計	14,812,307	20			
022 とうもろこし	1,467	-	大井川	1,001	-
三重県			大阪府		
白子	1,467	-	堺泉北（堺）	1,002	-
051 その他農産品	750	-	311 重油	2,750,927	-
鹿児島県			北海道		
志布志	750	-	函館	10,750	-
131 石炭	1,050,864	-	苫小牧	4,750	-
愛知県			青森県		
衣浦	1,050,864	-	青森	300	-
171 原油	5,321	-	八戸	8,890	-
新潟県			宮城県		
直江津	5,000	-	塩釜	1,000	-
愛知県			福島県		
名古屋	321	-	小名浜	7,800	-
191 石灰石	1,300	-	茨城県		
福岡県			鹿島	1,000	-
福岡県内諸港	1,300	-	千葉県		
211 非金属鉱物	27,785	-	千葉	406,426	-
大阪府			東京都		
大阪府内諸港	6,020	-	三宅島	670	-
大阪	9,030	-	神奈川県		
岡山県			川崎（京浜）	191,290	-
東備（片上）	700	-	横浜（京浜）	1,500	-
山口県			新潟県		
下関（関門）	12,035	-	新潟県内諸港	12,210	-
252 完成自動車	1,434,460	-	石川県		
千葉県			金沢	6,680	-
千葉	846,430	-	福井県		
岡山県			福井	2,950	-
宇野	105,885	-	静岡県		
広島県			大井川	31,650	-
広島	96,740	-	清水	70,011	-
香川県			田子の浦	26,467	-
坂出	113,125	-	愛知県		
福岡県			愛知県内諸港	200	-
博多	272,280	-	三河・蒲郡	14,363	-
261 産業機械	50	-	衣浦	90,187	-
茨城県			三河	1,250	-
鹿島	50	-	名古屋	473,655	-
281 セメント	967,494	-	三河・豊橋	126,257	-
千葉県			常滑	9,500	-
千葉県内諸港	9,020	-	内海	15,100	-
静岡県			三重県		
大井川	200,158	-	三重県内諸港	600	-
清水	32,155	-	津松阪（松阪）	16,502	-
田子の浦	203,332	-	尾鷲	295	-
愛知県			鳥羽	5,225	-
愛知県内諸港	10,970	-	津松阪（津）	1,759	-
三河	47,938	-	大阪府		
名古屋	212,818	-	大阪	10,652	-
大阪府			堺泉北（堺）	403,692	-
大阪	166,979	-	兵庫県		
堺泉北（堺）	65,598	-	神戸	5,120	-
広島県			鳥取県		
広島県内諸港	12,259	-	鳥取県内諸港	1,940	-
徳島県			豊成	728	-
徳島県内諸港	2,028	-	岡山県		
宮崎県			水島	28,250	-
宮崎	4,239	-	広島県		
301 窯業品	2,003	-	福山	4,000	-
静岡県			鹿川	54,800	-
			山口県		

3-6 移出貨物品種別仕向地別表（2）

（単位：トン）

品種・都道府県名・港名	数 量	仲 継	品種・都道府県名・港名	数 量	仲 継
下関（関門）	13,304	-	田子の浦	47,410	-
徳山下松（徳山）	6,660	-	愛知県		
宇部	57,050	-	名古屋	395,724	-
徳島県			三河・豊橋	60,850	-
徳島県内諸港	4,000	-	内海	15,930	-
小松島	8,561	-	三重県		
香川県			鳥羽	100	-
坂出	77,429	-	大阪府		
愛媛県			二色	49,863	-
菊間	4,000	-	大阪	9,100	-
三島川之江	2,000	-	堺泉北（堺）	111,518	-
松山	20,030	-	兵庫県		
福岡県			兵庫県内諸港	1,000	-
博多	3,800	-	尼崎西宮芦屋	1,000	-
三池	4,000	-	姫路	5,910	-
北九州（戸畑）	2,000	-	神戸	171,245	-
佐賀県			和歌山県		
唐津	950	-	和歌山下津（下津）	20,000	-
熊本県			鳥取県		
八代	900	-	鳥取県内諸港	11,400	-
宮崎県			広島県		
宮崎	25,490	-	広島	17,320	-
鹿児島県			山口県		
鹿児島島	9,120	-	山口県内諸港	5,100	-
沖縄県			徳山下松（徳山）	93,520	-
中城湾	5,000	-	宇部	56,670	-
その他			香川県		
船用品	458,214	-	坂出	268,810	-
320 揮発油	2,751,362	-	高松	48,567	-
北海道			愛媛県		
函館	12,680	-	菊間	5,000	-
石狩	2,900	-	松山	117,820	-
釧路	16,700	-	高知県		
苫小牧	56,950	-	高知	16,950	-
青森県			福岡県		
青森	22,480	-	福岡県内諸港	1,500	-
八戸	28,030	-	博多	39,810	-
岩手県			北九州	3,310	-
釜石	11,410	-	三池	21,500	-
宮城県			北九州（戸畑）	3,300	-
塩釜	51,420	-	佐賀県		
秋田県			鹿児島	10,200	-
秋田	11,350	-	長崎県		
福島県			長崎	2,310	-
小名浜	30,470	-	佐世保	14,695	-
千葉県			熊本県		
千葉	82,270	-	八代	8,800	-
東京都			鹿児島県		
東京（京浜）	1,970	-	鹿児島島	60,750	-
神奈川県			沖縄県		
川崎（京浜）	211,840	-	金武湾	5,000	-
横浜（京浜）	1,900	-	中城湾	89,840	-
横須賀	1,000	-	321 その他の石油	3,893,944	-
新潟県			北海道		
新潟県内諸港	26,320	-	函館	73,837	-
富山県			石狩	6,901	-
伏木富山（伏木）	6,200	-	釧路	38,941	-
石川県			苫小牧	280,785	-
金沢	30,160	-	青森県		
福井県			青森	50,830	-
福井	40,020	-	八戸	47,300	-
静岡県			岩手県		
大井川	89,740	-			
清水	223,730	-			

3-6 移出貨物品種別仕向地別表 (3)

(単位：トン)

品種・都道府県名・港名	数 量	仲 継	品種・都道府県名・港名	数 量	仲 継
釜石	6,820	-	豊成	1,462	-
宮城県 塩釜	47,320	-	広島県 広島	10,610	-
秋田県 秋田	19,170	-	山口県 下関 (関門)	16,200	-
山形県 酒田	1,970	-	徳山下松 (徳山)	21,260	-
福島県 小名浜	47,050	-	宇部	77,250	-
千葉県 千葉県内諸港	7,480	-	香川県 坂出	210,770	-
千葉県 千葉	414,520	-	高松	18,240	-
東京都 東京都内諸港	17,331	-	愛媛県 松山	31,060	-
東京都 東京 (京浜)	265,800	-	高知県 高知	5,200	-
神奈川県 川崎 (京浜)	212,551	-	福岡県 博多	22,870	-
神奈川県 横浜 (京浜)	69,760	-	北九州	700	-
新潟県 新潟県内諸港	33,201	-	三池	8,000	-
富山県 伏木富山 (伏木)	2,700	-	北九州 (戸畑)	4,600	-
石川県 金沢	31,857	-	佐賀県 鹿島	3,800	-
福井県 福井	30,810	-	長崎県 長崎	700	-
静岡県 大井川	73,520	-	佐世保	8,500	-
静岡県 清水	253,970	-	熊本県 八代	5,940	-
静岡県 田子の浦	54,060	-	鹿児島県 鹿児島	47,080	-
愛知県 愛知県内諸港	1,915	-	沖縄県 中城湾	47,590	-
愛知県 一色	1,680	-	その他 船用品	2,865	-
愛知県 衣浦	853	-	323 LPG (液化石油ガス)	553,463	-
愛知県 師崎	1,000	-	茨城県 鹿島	3,380	-
愛知県 名古屋	482,151	-	千葉県 千葉県内諸港	17,570	-
愛知県 篠島	1,829	-	千葉県 千葉	49,041	-
愛知県 三河・豊橋	72,901	-	神奈川県 川崎 (京浜)	7,204	-
愛知県 常滑	184,110	-	神奈川県 横浜 (京浜)	901	-
愛知県 豊浜	2,670	-	静岡県 大井川	36,062	-
愛知県 内海	16,250	-	静岡県 清水	55,445	-
三重県 津松阪 (松阪)	110	-	愛知県 愛知県内諸港	2,887	-
三重県 尾鷲	130	-	愛知県 衣浦	5,000	-
三重県 鳥羽	7,181	-	愛知県 三河	62,763	-
大阪府 桜島	571	-	愛知県 名古屋	128,063	-
大阪府 大阪府内諸港	5,900	-	愛知県 三河・豊橋	1,501	-
大阪府 二色	14,370	-	愛知県 内海	680	-
大阪府 大阪	17,966	-	大阪府 大阪	500	-
大阪府 堺泉北 (堺)	208,550	-	大阪府 堺泉北 (堺)	151,064	-
兵庫県 尼崎西宮芦屋	950	-	兵庫県 姫路	5,333	-
兵庫県 東播磨	1,000	-	和歌山県 和歌山下津 (下津)	2,050	-
兵庫県 姫路	4,670	-	岡山県 水島	5,002	-
兵庫県 神戸	202,928	-	広島県 広島	1,700	-
和歌山県 和歌山下津 (下津)	22,998	-	香川県		
和歌山県 和歌山下津 (和歌山)	1,100	-			
鳥取県 鳥取県内諸港	6,980	-			

3-6 移出貨物品種別仕向地別表（4）

（単位：トン）

品種・都道府県名・港名	数	量	仲継	品種・都道府県名・港名	数	量	仲継
坂出		3,675	-	神奈川県 川崎（京浜）		51,051	-
愛媛県 東予（壬生川）		541	-	横浜（京浜）		5,507	-
高知県 高知		1,000	-	富山県 富山県内諸港		800	-
大分県 大分		11,601	-	静岡県 静岡県内諸港		224	-
宮崎県 宮崎		500	-	大井川		3,664	-
324 その他石油製品	512,377		-	清水		2,211	-
北海道 函館		2,804	-	田子の浦		823	-
十勝		1,500	-	焼津		202	-
宮城県 塩釜		24,106	-	愛知県 愛知県内諸港		500	-
千葉県 千葉県内諸港		11,922	-	三河		4,264	-
千葉		92,039	-	名古屋		74,046	-
神奈川県 川崎（京浜）		18,225	-	大阪府 大阪		10,370	-
横浜（京浜）		90,462	-	堺泉北（堺）		29,761	-
新潟県 新潟		501	-	兵庫県 東播磨		14,620	-
柏崎		1,001	-	姫路		70,264	-
富山県 伏木富山（伏木）		953	-	神戸		27,193	-
静岡県 清水		12,689	-	岡山県 水島		118,269	-
愛知県 愛知県内諸港		2,000	-	岡山		4,317	-
名古屋		20,283	-	広島県 広島		2,528	-
大阪府 大阪		2,005	-	大竹		23,014	-
堺泉北（堺）		140,771	-	須波		898	-
岡山県 岡山		390	-	山口県 山口県内諸港		1,608	-
広島県 広島県内諸港		915	-	徳山下松（徳山）		145,658	-
広島		888	-	宇部		907	-
山口県 小野田		4,463	-	徳島県 徳島県内諸港		430	-
徳山下松（徳山）		43,790	-	小松島		1,130	-
香川県 高松		23,183	-	愛媛県 新居浜		7,495	-
愛媛県 松山		916	-	松前		4,520	-
福岡県 博多		1,918	-	松山		21,433	-
大分県 大分		2,003	-	波方		801	-
津久見		11,830	-	福岡県 博多		320	-
鹿児島県 加治木		820	-	北九州（門司）		1,440	-
351 化学薬品	758,884		20	大分県 大分		7,352	-
宮城県 石巻		4,800	-	361 化学肥料	3,980		-
塩釜		4,156	-	大阪府 大阪		600	-
茨城県 鹿島		30,214	-	兵庫県 東播磨		630	-
千葉県 千葉県内諸港		2,560	-	福岡県 福岡県内諸港		200	-
千葉		79,514	-	大分県 別府		2,550	-
東京都 東京（京浜）		20	20	371 染料・塗料・合成樹脂・その他化学工業品	17,396		-
				青森県 八戸		1,268	-
				千葉県 千葉		1,564	-
				神奈川県			

3-6 移出貨物品種別仕向地別表 (5)

(単位：トン)

品種・都道府県名・港名	数 量	仲 継	品種・都道府県名・港名	数 量	仲 継
川崎 (京浜)	816	-			
大阪府					
大阪	1,000	-			
堺泉北 (堺)	11,097	-			
大分県					
大分	1,651	-			
423 水	26,058	-			
その他					
船用品	26,058	-			
501 動植物性製造飼肥料	52,200	-			
北海道					
苫小牧	15,600	-			
十勝	600	-			
宮城県					
塩釜	12,000	-			
茨城県					
鹿島	600	-			
岡山県					
岡山県内諸港	400	-			
福岡県					
博多	1,650	-			
北九州	500	-			
北九州 (門司)	400	-			
熊本県					
八代	1,600	-			
鹿児島県					
米之津	600	-			
鹿児島	620	-			
志布志	17,630	-			
521 輸送用容器	222	-			
岡山県					
岡山県内諸港	78	-			
山口県					
徳山下松 (徳山)	144	-			

3-7 移入貨物品種別仕出地別表(1)

(単位：トン)

品種・都道府県名・港名	数 量	仲 継	品種・都道府県名・港名	数 量	仲 継
合 計	5,043,176	41,839			
011 麦	15,007	-	大分	1,600	-
北海道			222 鋼材	64,590	-
網走	2,502	-	北海道		
釧路	1,500	-	室蘭	41	-
苫小牧	4,500	-	千葉県		
十勝	3,945	-	千葉	38,374	-
千葉県			兵庫県		
千葉	700	-	神戸	160	-
愛知県			岡山県		
名古屋	1,160	-	岡山県内諸港	8,915	-
兵庫県			広島県		
神戸	700	-	福山	17,100	-
022 とうもろこし	2,400	-	231 非鉄金属	75,581	-
兵庫県			愛知県		
神戸	1,500	-	名古屋	2,600	-
福岡県			三河・豊橋	1,500	-
北九州(門司)	900	-	岡山県		
051 その他農産品	3,850	-	宇野(日比)	3,500	-
神奈川県			徳島県		
横浜(京浜)	3,850	-	小松島	1,500	-
081 水産品	135	-	愛媛県		
北海道			新居浜	66,481	-
釧路	135	-	252 完成自動車	466,150	-
131 石炭	3,160	-	千葉県		
山口県			千葉	466,150	-
徳山下松(徳山)	1,600	-	255 自動車部品	28,677	-
宇部	1,560	-	静岡県		
161 砂利・砂	95,141	-	御前崎	28,397	-
青森県			清水	280	-
むつ小川原	6,235	-	261 産業機械	544	-
愛知県			石川県		
名古屋	20,700	-	金沢	544	-
兵庫県			262 電気機械	381	-
兵庫県内諸港	12,350	-	静岡県		
東播磨	55,856	-	御前崎	305	-
171 原油	64,361	-	清水	76	-
神奈川県			281 セメント	40,911	-
横浜(京浜)	19,100	-	山口県		
新潟県			山口県内諸港	30,974	-
直江津	45,261	-	小野田	684	-
191 石灰石	34,305	-	大分県		
福岡県			津久見	9,253	-
福岡県内諸港	6,500	-	301 窯業品	14,038	-
苅田	4,200	-	山口県		
大分県			小野田	7,463	-
津久見	23,605	-	宇部	6,575	-
201 原塩	6,232	-	311 重油	943,078	-
神奈川県			千葉県		
横浜(京浜)	6,232	-	千葉	609,699	-
211 非金属鉱物	13,020	-	愛知県		
北海道			名古屋	14,970	-
稚内	920	-	内海	12,413	-
千葉県			大阪府		
千葉	1,500	-	堺泉北(堺)	232,246	-
愛知県			山口県		
衣浦	2,400	-	宇部	73,750	-
山口県			320 揮発油	1,256,152	-
宇部	650	-	宮城県		
徳島県			塩釜	50,400	-
小松島	5,950	-	千葉県		
大分県			千葉県内諸港	14,470	-

3-7 移入貨物品種別仕出地別表(2)

(単位：トン)

品種・都道府県名・港名	数 量	仲 継	品種・都道府県名・港名	数 量	仲 継
千葉	174,510	-	宇部	752	-
神奈川県			愛媛県		
川崎(京浜)	21,108	-	菊間	9,358	-
横浜(京浜)	10,000	-	佐賀県		
愛知県			鹿島	15,435	-
名古屋	195,430	-	大分県		
大阪府			大分	18,891	-
大阪	55,500	-	324 その他石油製品	31,066	-
堺泉北(堺)	462,619	-	千葉県		
和歌山県			千葉	580	-
和歌山県内諸港	4,290	-	神奈川県		
和歌山下津(下津)	88,996	-	横浜(京浜)	1,000	-
和歌山下津(和歌山)	5,000	-	大阪府		
山口県			堺泉北(堺)	25,537	-
山口県内諸港	63,499	-	香川県		
徳山下松(徳山)	808	-	坂出	1,950	-
宇部	11,800	-	愛媛県		
愛媛県			松山	1,999	-
菊間	49,999	-	331 コークス	8,267	-
松山	24,300	-	大阪府		
大分県			堺泉北(堺)	7,617	-
大分	23,423	-	香川県		
321 その他の石油	401,050	-	坂出	650	-
茨城県			351 化学薬品	1,099,272	41,838
鹿島	21,233	-	北海道		
千葉県			苫小牧	5,440	-
千葉県内諸港	5,700	-	茨城県		
千葉	251,930	-	鹿島	64,009	1,902
神奈川県			千葉県		
川崎(京浜)	1,720	-	千葉県内諸港	200	-
横浜(京浜)	460	-	千葉	275,153	8,682
愛知県			神奈川県		
名古屋	25,630	-	川崎(京浜)	7,923	-
大阪府			横浜(京浜)	12,509	950
桜島	1,902	-	静岡県		
大阪	2,980	-	清水	1,160	-
堺泉北(堺)	37,950	-	愛知県		
和歌山県			名古屋	7,259	501
和歌山県内諸港	10,240	-	大阪府		
岡山県			大阪	2,059	751
水島	22,375	-	堺泉北(堺)	23,521	19,965
山口県			兵庫県		
岩国	14,930	-	東播磨	15,023	-
宇部	4,000	-	姫路	40,603	-
323 LPG(液化石油ガス)	244,125	-	神戸	21,220	-
茨城県			和歌山県		
鹿島	27,710	-	和歌山下津(下津)	1,985	-
千葉県			和歌山下津(和歌山)	46,066	-
千葉	54,762	-	岡山県		
神奈川県			笠岡	1,903	-
川崎(京浜)	55,407	-	水島	183,301	951
愛知県			宇野	500	-
愛知県内諸港	2,836	-	広島県		
名古屋	3,544	-	木江	6,076	-
大阪府			大竹	2,073	-
大阪	650	-	山口県		
堺泉北(堺)	21,707	-	山口県内諸港	800	-
和歌山県			岩国	1,901	1,901
和歌山下津(下津)	1,003	-	徳山下松(下松)	450	-
岡山県			徳山下松(徳山)	198,034	2,430
水島	27,070	-	宇部	16,902	950
山口県			香川県		
山口県内諸港	5,000	-			

3-7 移入貨物品種別仕出地別表 (3)

(単位：トン)

品種・都道府県名・港名	数	量	仲継	品種・都道府県名・港名	数	量	仲継
坂出		68,080	1,904	山口県 宇部		1	1
愛媛県 新居浜		1,900	-				
松山		2,545	-				
福岡県 北九州 (戸畑)		1,708	-				
大分県 大分		88,969	951				
361 化学肥料		6,200	-				
茨城県 鹿島		650	-				
新潟県 新潟		3,000	-				
兵庫県 東播磨		1,300	-				
広島県 福山		1,250	-				
371 染料・塗料・合成樹脂・その他化学工業品		114,123	-				
茨城県 鹿島		21,437	-				
千葉県 千葉		26,452	-				
神奈川県 川崎 (京浜)		7,225	-				
岡山県 岡山県内諸港		408	-				
水島		6,579	-				
山口県 徳山下松 (徳山)		37,825	-				
大分県 大分		14,197	-				
391 糸及び紡績半製品		42	-				
静岡県 御前崎		42	-				
425 その他食料工業品		3,847	-				
香川県 坂出		3,847	-				
443 家具装備品		89	-				
静岡県 清水		89	-				
444 その他日用品		116	-				
静岡県 清水		116	-				
451 ゴム製品		110	-				
静岡県 清水		110	-				
461 木製品		50	-				
静岡県 清水		50	-				
471 その他製造工業品		60	-				
静岡県 清水		60	-				
501 動植物性製造飼肥料		7,000	-				
茨城県 鹿島		700	-				
神奈川県 横浜 (京浜)		1,300	-				
鹿児島県 志布志		5,000	-				
521 輸送用容器		46	1				
静岡県 御前崎		45	-				

3-8 輸 出 貨 物

品 種	2020年	2019年	前 年 比	1 月	2 月	3 月	4 月
合 計	3,751,162	4,657,653	80.5	289,288	322,971	465,535	288,730
(1) 農水産品	674	1,297	52.0	-	96	-	18
011 麦	-	-	-	-	-	-	-
021 米	320	-	全増	-	-	-	-
022 とうもろこし	-	-	-	-	-	-	-
023 豆類	-	-	-	-	-	-	-
024 その他雑穀	-	-	-	-	-	-	-
031 野菜・果物	-	34	全減	-	-	-	-
041 綿花	-	-	-	-	-	-	-
051 その他農産品	78	299	26.1	-	78	-	-
061 羊毛	-	428	全減	-	-	-	-
071 その他畜産品	90	265	34.0	-	-	-	-
081 水産品	186	271	68.6	-	18	-	18
(2) 林産品	1,343	1,923	69.8	128	379	167	105
091 原木	427	61	700.0	-	122	81	41
092 製材	64	-	全増	-	-	-	-
101 樹脂類	836	1,862	44.9	128	257	86	64
111 木材チップ	-	-	-	-	-	-	-
112 その他林産品	-	-	-	-	-	-	-
121 薪炭	16	-	全増	-	-	-	-
(3) 鉱産品	1,058	1,400	75.6	60	180	140	180
131 石炭	-	-	-	-	-	-	-
141 鉄鉱石	-	-	-	-	-	-	-
151 金属鉱	-	-	-	-	-	-	-
161 砂利・砂	-	300	全減	-	-	-	-
162 石材	18	-	全増	-	-	-	-
171 原油	-	-	-	-	-	-	-
181 りん鉱石	-	-	-	-	-	-	-
191 石灰石	-	-	-	-	-	-	-
201 原塩	-	-	-	-	-	-	-
211 非金属鉱物	1,040	1,100	94.5	60	180	140	180
(4) 金属機械工業品	948,334	985,482	96.2	46,750	65,958	113,015	99,621
221 鉄鋼	109	-	全増	-	-	-	-
222 鋼材	56	-	全増	-	-	-	-
231 非鉄金属	5,632	3,639	154.8	127	79	107	718
241 金属製品	13,324	17,399	76.6	1,072	930	1,371	1,457
251 鉄道車両	-	-	-	-	-	-	-
252 完成自動車	406,730	312,100	130.3	-	15,180	54,940	45,350
253 その他輸送用車両	918	732	125.4	15	34	-	83
254 二輪自動車	-	-	-	-	-	-	-
255 自動車部品	439,510	537,366	81.8	40,099	41,888	48,866	43,346
256 その他輸送機械	-	460	全減	-	-	-	-
261 産業機械	65,649	95,949	68.4	4,104	6,833	6,712	6,735
262 電気機械	15,701	15,879	98.9	1,244	1,014	1,019	1,888
263 測量・光学・医療用機械	-	-	-	-	-	-	-
264 事務用機器	89	1,958	4.5	89	-	-	-
265 その他機械	616	-	全増	-	-	-	44
(5) 化学工業品	2,531,286	3,359,066	75.4	223,511	230,990	319,678	159,168
271 陶磁器	40	105	38.1	-	-	-	20
281 セメント	105	-	全増	60	-	-	-
291 ガラス類	2,012	3,208	62.7	143	236	216	271
301 窯業品	30,932	37,262	83.0	1,576	1,922	2,416	3,499
311 重油	274,854	274,496	100.1	20,688	37,963	37,156	22,605
320 揮発油	337,540	508,399	66.4	22,126	11,038	82,671	27,610
321 その他の石油	246,842	683,854	36.1	37,040	36,064	75,118	2,395
322 LNG (液化天然ガス)	-	-	-	-	-	-	-
323 LPG (液化石油ガス)	25,228	29,642	85.1	-	-	6,321	2,430
324 その他石油製品	845	787	107.4	-	36	54	126
331 コークス	-	-	-	-	-	-	-
341 石炭製品	-	-	-	-	-	-	-
351 化学薬品	1,164,882	1,449,264	80.4	107,412	109,989	89,923	81,868
361 化学肥料	2,550	5,151	49.5	180	-	45	363
371 染料・塗料・合成樹脂・その他化学工業品	445,456	366,898	121.4	34,286	33,742	25,758	17,981
(6) 軽工業品	24,301	21,856	111.2	1,338	2,049	1,833	2,835
381 紙・パルプ	-	720	全減	-	-	-	-
391 糸及び紡績半製品	149	168	88.7	-	21	21	-

注) 前年比：千%以上は「倍」で表示、千倍以上は「****」で表示

品 種 別 月 別 表 (1)

(単位：トン・%)

5 月	6 月	7 月	8 月	9 月	10 月	11 月	12 月	品 種
226,568	231,505	264,511	286,709	282,179	351,609	347,867	393,690	
-	-	74	18	18	34	398	18	(1)
-	-	-	-	-	-	-	-	011
-	-	-	-	-	-	320	-	021
-	-	-	-	-	-	-	-	022
-	-	-	-	-	-	-	-	023
-	-	-	-	-	-	-	-	024
-	-	-	-	-	-	-	-	031
-	-	-	-	-	-	-	-	041
-	-	-	-	-	-	-	-	051
-	-	-	-	-	-	-	-	061
-	-	74	-	-	16	-	-	071
-	-	-	18	18	18	78	18	081
41	130	127	106	18	16	106	20	(2)
41	41	41	20	-	-	20	20	091
-	46	-	-	18	-	-	-	092
-	43	86	86	-	-	86	-	101
-	-	-	-	-	-	-	-	111
-	-	-	-	-	-	-	-	112
-	-	-	-	-	16	-	-	121
100	80	80	58	60	60	60	-	(3)
-	-	-	-	-	-	-	-	131
-	-	-	-	-	-	-	-	141
-	-	-	-	-	-	-	-	151
-	-	-	-	-	-	-	-	161
-	-	-	18	-	-	-	-	162
-	-	-	-	-	-	-	-	171
-	-	-	-	-	-	-	-	181
-	-	-	-	-	-	-	-	191
-	-	-	-	-	-	-	-	201
100	80	80	40	60	60	60	-	211
54,009	78,435	76,347	66,439	71,347	79,153	101,982	95,278	(4)
-	-	-	38	-	-	-	71	221
-	-	-	34	22	-	-	-	222
19	204	227	1,694	221	85	454	1,697	231
844	1,072	1,016	944	1,435	1,349	1,096	738	241
-	-	-	-	-	-	-	-	251
29,330	50,460	43,350	30,920	25,670	25,200	45,980	40,350	252
69	103	64	133	68	133	34	182	253
-	-	-	-	-	-	-	-	254
19,064	22,403	27,321	29,093	36,802	43,906	43,605	43,117	255
-	-	-	-	-	-	-	-	256
3,763	2,791	2,771	2,735	6,049	6,335	8,769	8,052	261
832	1,226	1,554	848	948	2,057	2,000	1,071	262
-	-	-	-	-	-	-	-	263
-	-	-	-	-	-	-	-	264
88	176	44	-	132	88	44	-	265
156,422	136,899	169,642	200,622	190,112	246,655	223,407	274,180	(5)
-	-	-	-	-	-	-	20	271
-	-	-	45	-	-	-	-	281
212	185	94	84	139	205	169	58	291
2,891	3,280	3,088	2,374	2,506	2,891	2,481	2,008	301
14,690	-	16,346	17,908	26,980	35,872	17,860	26,786	311
20,333	-	-	28,471	-	50,149	48,154	46,988	320
1,001	3,202	5,600	19,122	2,887	3,826	4,274	56,313	321
-	-	-	-	-	-	-	-	322
4,740	7,074	3,159	-	1,504	-	-	-	323
36	72	54	161	18	126	72	90	324
-	-	-	-	-	-	-	-	331
-	-	-	-	-	-	-	-	341
87,455	84,338	104,974	84,204	109,295	99,795	107,438	98,191	351
-	-	-	-	-	363	654	945	361
25,064	38,748	36,327	48,253	46,783	53,428	42,305	42,781	371
1,823	2,003	2,144	2,342	2,132	2,539	1,799	1,464	(6)
-	-	-	-	-	-	-	-	381
86	-	-	21	-	-	-	-	391

3-8 輸 出 貨 物

品 種	2020年	2019年	前 年 比	1 月	2 月	3 月	4 月
401 その他繊維工業品	476	84	566.7	21	-	-	-
411 砂糖	-	-	-	-	-	-	-
421 製造食品	22,657	19,946	113.6	1,238	1,990	1,717	2,680
422 飲料	-	194	全減	-	-	-	-
423 水	-	-	-	-	-	-	-
424 たばこ	-	-	-	-	-	-	-
425 その他食料工業品	1,019	744	137.0	79	38	95	155
(7) 雑工業品	178,389	230,048	77.5	12,769	18,203	23,557	21,492
431 がん具	-	-	-	-	-	-	-
441 衣服、身廻品、はきもの	2,178	3,303	65.9	252	171	144	270
442 文房具、運動娯楽用品、楽器	535	198	270.2	-	-	-	48
443 家具装備品	5,154	5,786	89.1	332	243	201	488
444 その他日用品	1,069	1,384	77.2	88	60	96	20
451 ゴム製品	154,276	203,948	75.6	11,212	16,633	21,413	19,710
461 木製品	4,082	6,714	60.8	612	577	280	280
471 その他製造工業品	11,095	8,715	127.3	273	519	1,423	676
(8) 特殊品	65,777	56,581	116.3	4,732	5,116	7,145	5,311
481 金属くず	22	502	4.4	-	22	-	-
491 再利用資材	-	-	-	-	-	-	-
501 動植物性製造飼肥料	1,192	1,034	115.3	78	59	117	98
511 廃棄物	-	-	-	-	-	-	-
512 廃土砂	-	-	-	-	-	-	-
521 輸送用容器	64,527	54,660	118.1	4,636	5,017	7,028	5,213
531 取合せ品	36	385	9.4	18	18	-	-
(9) 分類不能のもの	-	-	-	-	-	-	-
541 分類不能のもの	-	-	-	-	-	-	-

注) 前年比：千%以上は「倍」で表示、千倍以上は「****」で表示

品 種 別 月 別 表 (2)

(単位：トン・%)

5 月	6 月	7 月	8 月	9 月	10 月	11 月	12 月	品 種
-	-	-	-	-	364	-	91	401
-	-	-	-	-	-	-	-	411
1,604	1,927	2,065	2,264	2,037	2,039	1,742	1,354	421
-	-	-	-	-	-	-	-	422
-	-	-	-	-	-	-	-	423
-	-	-	-	-	-	-	-	424
133	76	79	57	95	136	57	19	425
9,811	11,247	10,956	12,286	12,622	15,320	14,155	15,971	(7)
-	-	-	-	-	-	-	-	431
99	171	99	99	153	315	351	54	441
-	48	48	65	99	81	-	146	442
335	646	515	425	448	738	558	225	443
144	137	116	68	96	40	116	88	444
8,590	9,539	9,377	10,893	11,095	12,261	10,161	13,392	451
225	168	366	196	212	330	359	477	461
418	538	435	540	519	1,555	2,610	1,589	471
4,362	2,711	5,141	4,838	5,870	7,832	5,960	6,759	(8)
-	-	-	-	-	-	-	-	481
-	-	-	-	-	-	-	-	491
78	39	156	98	98	156	78	137	501
-	-	-	-	-	-	-	-	511
-	-	-	-	-	-	-	-	512
4,284	2,672	4,985	4,740	5,772	7,676	5,882	6,622	521
-	-	-	-	-	-	-	-	531
-	-	-	-	-	-	-	-	(9)
-	-	-	-	-	-	-	-	541

3-9 輸 入 貨 物

品 種	2020年	2019年	前 年 比	1 月	2 月	3 月	4 月
合 計	32,740,770	35,788,986	91.5	2,742,814	3,428,779	2,835,089	2,313,539
(1) 農水産品	213,778	209,266	102.2	12,120	25,576	9,662	10,651
011 麦	20	5,460	0.4	-	-	-	-
021 米	-	6,013	全減	-	-	-	-
022 とうもろこし	53,000	62,987	84.1	-	16,000	-	-
023 豆類	-	-	-	-	-	-	-
024 その他雑穀	-	-	-	-	-	-	-
031 野菜・果物	36	531	6.8	-	-	36	-
041 綿花	1,176	1,881	62.5	45	69	90	315
051 その他農産品	155,488	125,762	123.6	11,601	9,132	9,217	9,817
061 羊毛	512	2,393	21.4	46	71	23	69
071 その他畜産品	-	-	-	-	-	-	-
081 水産品	3,546	4,239	83.7	428	304	296	450
(2) 林産品	323,890	199,953	162.0	36,833	13,753	14,412	26,897
091 原木	1,665	-	全増	-	-	-	244
092 製材	5,279	4,668	113.1	753	780	780	820
101 樹脂類	118,496	157,172	75.4	12,699	12,825	13,562	11,339
111 木材チップ	135,040	25,848	522.4	13,370	-	-	14,360
112 その他林産品	362	228	158.8	38	20	38	38
121 薪炭	63,048	12,037	523.8	9,973	128	32	96
(3) 鉱産品	16,069,790	18,643,349	86.2	1,288,165	1,795,415	1,473,471	1,317,653
131 石炭	2,184,245	2,544,575	85.8	234,635	238,158	188,208	244,502
141 鉄鉱石	-	-	-	-	-	-	-
151 金属鉱	133,656	116,258	115.0	22,504	11,020	16,346	520
161 砂利・砂	192	88	218.2	-	-	192	-
162 石材	4,473	2,781	160.8	530	55	91	311
171 原油	13,385,882	15,635,335	85.6	996,769	1,531,888	1,204,205	1,051,757
181 りん鉱石	-	-	-	-	-	-	-
191 石灰石	16,275	7,200	226.0	-	-	8,000	-
201 原塩	217,841	242,099	90.0	28,061	6,900	50,000	-
211 非金属鉱物	127,226	95,013	133.9	5,666	7,394	6,429	20,563
(4) 金属機械工業品	529,542	672,653	78.7	47,489	41,757	48,846	54,393
221 鉄鋼	13,977	12,485	112.0	1,397	549	966	1,356
222 鋼材	145,900	199,909	73.0	13,391	10,820	15,759	15,678
231 非鉄金属	77,078	90,957	84.7	7,029	13,312	6,492	8,193
241 金属製品	87,959	93,916	93.7	6,555	4,968	6,406	7,085
251 鉄道車両	-	-	-	-	-	-	-
252 完成自動車	-	-	-	-	-	-	-
253 その他輸送用車両	143	-	全増	-	-	-	34
254 二輪自動車	37	-	全増	-	-	-	-
255 自動車部品	93,825	142,886	65.7	7,408	7,068	9,896	10,711
256 その他輸送機械	15,187	9,995	151.9	1,555	237	1,418	1,527
261 産業機械	9,666	12,696	76.1	390	408	442	622
262 電気機械	85,667	108,746	78.8	9,726	4,395	7,467	9,143
263 測量・光学・医療用機械	-	-	-	-	-	-	-
264 事務用機器	21	-	全増	-	-	-	-
265 その他機械	82	1,063	7.7	38	-	-	44
(5) 化学工業品	14,890,288	15,240,774	97.7	1,284,673	1,502,590	1,224,509	840,126
271 陶磁器	835	1,468	56.9	85	25	-	50
281 セメント	580	580	100.0	-	100	100	-
291 ガラス類	21,658	32,822	66.0	3,556	1,985	1,615	2,029
301 窯業品	3,061	2,526	121.2	217	175	66	325
311 重油	-	-	-	-	-	-	-
320 揮発油	1,328,587	1,152,795	115.2	97,178	64,649	-	50,241
321 その他の石油	6,364	9,142	69.6	278	557	237	1,028
322 LNG (液化天然ガス)	11,994,685	12,365,760	97.0	1,064,698	1,309,191	1,062,752	596,515
323 LPG (液化石油ガス)	736,859	913,205	80.7	36,968	84,719	72,589	151,257
324 その他石油製品	420,987	300,259	140.2	51,562	2,568	49,081	-
331 コークス	16,653	62,570	26.6	2,200	1,920	2,020	680
341 石炭製品	-	-	-	-	-	-	-
351 化学薬品	191,714	225,017	85.2	11,062	23,398	21,861	23,688
361 化学肥料	8,819	8,219	107.3	1,909	137	720	274
371 染料・塗料・合成樹脂・その他化学工業品	159,486	166,411	95.8	14,960	13,166	13,468	14,039
(6) 軽工業品	60,638	70,529	86.0	5,283	5,174	5,095	4,976
381 紙・パルプ	1,435	1,228	116.9	114	132	114	175
391 糸及び紡績半製品	10,443	13,947	74.9	1,013	576	1,488	1,317

注) 前年比：千%以上は「倍」で表示、千倍以上は「****」で表示

品 種 別 月 別 表 (1)

(単位：トン・%)

5 月	6 月	7 月	8 月	9 月	10 月	11 月	12 月	品 種
2,385,126	2,365,060	2,897,548	2,755,003	3,139,782	2,248,684	2,550,600	3,078,746	
30,089	9,290	19,797	29,535	10,348	12,763	21,885	22,062	(1)
-	-	-	-	-	-	20	-	011
-	-	-	-	-	-	-	-	021
12,000	-	-	15,000	-	-	10,000	-	022
-	-	-	-	-	-	-	-	023
-	-	-	-	-	-	-	-	024
-	-	-	-	-	-	-	-	031
294	45	45	114	90	24	45	-	041
17,663	9,032	19,253	14,138	10,037	12,481	11,491	21,626	051
-	23	94	23	48	-	69	46	061
-	-	-	-	-	-	-	-	071
132	190	405	260	173	258	260	390	081
35,825	21,317	18,390	19,752	29,637	22,129	49,957	34,988	(2)
244	-	-	162	-	406	609	-	091
700	700	723	-	-	23	-	-	092
11,900	7,089	6,527	6,137	6,208	8,016	11,303	10,891	101
13,035	13,400	-	13,415	13,473	13,486	27,000	13,501	111
38	-	76	38	38	38	-	-	112
9,908	128	11,064	-	9,918	160	11,045	10,596	121
1,398,591	803,452	1,739,218	1,234,045	1,535,279	1,066,330	1,043,420	1,374,751	(3)
249,458	119,566	199,584	112,024	40,524	247,070	156,752	153,764	131
-	-	-	-	-	-	-	-	141
1,000	31,013	11,195	1,000	15,500	500	500	22,558	151
-	-	-	-	-	-	-	-	161
165	385	382	641	349	215	584	765	162
1,142,315	622,860	1,458,595	1,110,560	1,474,408	759,916	863,604	1,169,005	171
-	-	-	-	-	-	-	-	181
-	-	-	-	-	-	8,275	-	191
-	27,000	52,780	-	-	53,100	-	-	201
5,653	2,628	16,682	9,820	4,498	5,529	13,705	28,659	211
42,065	36,923	37,427	41,328	42,399	48,758	43,426	44,731	(4)
1,166	1,204	1,508	804	1,374	1,137	1,018	1,498	221
11,016	7,558	5,853	12,086	8,747	18,463	10,081	16,448	222
4,868	4,638	5,870	5,988	4,570	6,021	5,631	4,466	231
7,603	7,185	6,816	6,937	11,072	8,169	8,126	7,037	241
-	-	-	-	-	-	-	-	251
-	-	-	-	-	-	-	-	252
-	-	49	15	15	15	15	-	253
-	-	-	-	-	-	-	37	254
7,550	6,040	7,404	7,200	6,680	7,564	8,289	8,015	255
955	1,367	2,112	1,399	1,202	1,104	1,292	1,019	256
495	836	905	1,294	1,522	1,298	904	550	261
8,412	8,095	6,910	5,584	7,217	4,987	8,070	5,661	262
-	-	-	-	-	-	-	-	263
-	-	-	21	-	-	-	-	264
-	-	-	-	-	-	-	-	265
827,443	1,440,872	1,016,308	1,376,559	1,471,814	1,031,614	1,329,936	1,543,844	(5)
20	45	70	120	50	170	95	105	271
80	-	80	20	80	-	20	100	281
1,495	1,200	1,061	939	1,593	2,457	2,239	1,489	291
391	151	217	456	129	349	259	326	301
-	-	-	-	-	-	-	-	311
116,074	158,611	74,761	125,951	149,989	175,406	175,136	140,591	320
290	-	1,004	-	300	1,308	1,062	300	321
627,410	1,120,414	812,024	1,093,081	1,215,040	741,500	1,048,746	1,303,314	322
46,605	68,057	45,227	52,855	25,346	63,205	73,963	16,068	323
2,500	61,372	48,906	80,638	51,142	20,833	-	52,385	324
1,990	2,540	520	520	1,648	2,095	-	520	331
-	-	-	-	-	-	-	-	341
15,687	13,578	18,541	9,740	15,953	10,096	14,548	13,562	351
91	2,938	92	184	69	92	1,038	1,275	361
14,810	11,966	13,805	12,055	10,475	14,103	12,830	13,809	371
5,251	5,797	5,602	5,751	4,788	4,509	3,619	4,793	(6)
113	74	95	55	240	129	-	194	381
506	749	742	1,215	943	468	576	850	391

3-9 輸 入 貨 物

品 種	2020年	2019年	前 年 比	1 月	2 月	3 月	4 月
401 その他繊維工業品	10,314	12,979	79.5	699	889	428	692
411 砂糖	1,682	1,755	95.8	70	175	140	70
421 製造食品	23,476	25,049	93.7	1,666	2,285	2,219	1,350
422 飲料	516	409	126.2	172	-	65	-
423 水	-	-	-	-	-	-	-
424 たばこ	-	-	-	-	-	-	-
425 その他食料工業品	12,772	15,162	84.2	1,549	1,117	641	1,372
(7) 雑工業品	614,797	692,395	88.8	63,650	40,933	54,813	55,442
431 がん具	-	-	-	-	-	-	-
441 衣服、身廻品、はきもの	28,475	42,652	66.8	3,185	2,214	2,448	3,212
442 文房具、運動娯楽用品、楽器	3,881	952	407.7	432	48	226	503
443 家具装備品	56,473	65,188	86.6	6,968	1,821	5,887	5,619
444 その他日用品	210,129	183,452	114.5	19,995	10,732	15,558	21,220
451 ゴム製品	136,542	172,078	79.3	14,340	7,681	12,982	15,905
461 木製品	164,795	211,701	77.8	16,313	16,175	15,550	6,704
471 その他製造工業品	14,502	16,372	88.6	2,417	2,262	2,162	2,279
(8) 特殊品	38,047	60,067	63.3	4,601	3,581	4,281	3,401
481 金属くず	-	-	-	-	-	-	-
491 再利用資材	24	-	全増	24	-	-	-
501 動植物性製造飼肥料	3,038	2,017	150.6	359	161	429	218
511 廃棄物	-	-	-	-	-	-	-
512 廃土砂	-	-	-	-	-	-	-
521 輸送用容器	34,985	58,050	60.3	4,218	3,420	3,852	3,183
531 取合せ品	-	-	-	-	-	-	-
(9) 分類不能のもの	-	-	-	-	-	-	-
541 分類不能のもの	-	-	-	-	-	-	-

注) 前年比：千%以上は「倍」で表示、千倍以上は「****」で表示

品 種 別 月 別 表 (2)

(単位：トン・%)

5 月	6 月	7 月	8 月	9 月	10 月	11 月	12 月	品 種
889	709	949	1,673	1,008	1,123	556	699	401
193	193	175	105	88	140	228	105	411
3,112	2,578	1,874	1,485	1,809	1,943	1,304	1,851	421
-	65	-	107	-	43	64	-	422
-	-	-	-	-	-	-	-	423
-	-	-	-	-	-	-	-	424
438	1,429	1,767	1,111	700	663	891	1,094	425
44,131	45,593	57,869	45,681	42,028	58,561	55,105	50,991	(7)
-	-	-	-	-	-	-	-	431
2,340	1,728	2,286	2,664	2,359	2,430	1,647	1,962	441
322	353	452	161	305	387	305	387	442
4,230	2,837	6,258	3,501	5,254	5,779	3,442	4,877	443
18,578	19,762	21,623	15,635	12,419	21,912	18,984	13,711	444
11,885	8,647	9,872	8,941	7,204	11,519	15,036	12,530	451
5,873	11,725	16,704	14,351	13,739	15,753	14,915	16,993	461
903	541	674	428	748	781	776	531	471
1,731	1,816	2,937	2,352	3,489	4,020	3,252	2,586	(8)
-	-	-	-	-	-	-	-	481
-	-	-	-	-	-	-	-	491
59	217	509	137	160	550	139	100	501
-	-	-	-	-	-	-	-	511
-	-	-	-	-	-	-	-	512
1,672	1,599	2,428	2,215	3,329	3,470	3,113	2,486	521
-	-	-	-	-	-	-	-	531
-	-	-	-	-	-	-	-	(9)
-	-	-	-	-	-	-	-	541

3-10 移出貨物

品 種	2020年	2019年	前 年 比	1 月	2 月	3 月	4 月
合 計	14,812,307	15,023,826	98.6	1,235,466	1,324,786	1,292,629	1,165,355
(1) 農水産品	2,217	1,770	125.3	-	-	1,467	750
011 麦	-	-	-	-	-	-	-
021 米	-	-	-	-	-	-	-
022 とうもろこし	1,467	1,770	82.9	-	-	1,467	-
023 豆類	-	-	-	-	-	-	-
024 その他雑穀	-	-	-	-	-	-	-
031 野菜・果物	-	-	-	-	-	-	-
041 綿花	-	-	-	-	-	-	-
051 その他農産品	750	-	全増	-	-	-	750
061 羊毛	-	-	-	-	-	-	-
071 その他畜産品	-	-	-	-	-	-	-
081 水産品	-	-	-	-	-	-	-
(2) 林産品	-	-	-	-	-	-	-
091 原木	-	-	-	-	-	-	-
092 製材	-	-	-	-	-	-	-
101 樹脂類	-	-	-	-	-	-	-
111 木材チップ	-	-	-	-	-	-	-
112 その他林産品	-	-	-	-	-	-	-
121 薪炭	-	-	-	-	-	-	-
(3) 鉱産品	1,085,270	1,309,298	82.9	75,113	92,056	86,952	62,179
131 石炭	1,050,864	1,265,238	83.1	72,113	87,756	83,947	59,149
141 鉄鉱石	-	-	-	-	-	-	-
151 金属鉱	-	-	-	-	-	-	-
161 砂利・砂	-	-	-	-	-	-	-
162 石材	-	-	-	-	-	-	-
171 原油	5,321	-	全増	-	-	-	-
181 りん鉱石	-	-	-	-	-	-	-
191 石灰石	1,300	-	全増	-	1,300	-	-
201 原塩	-	-	-	-	-	-	-
211 非金属鉱物	27,785	44,060	63.1	3,000	3,000	3,005	3,030
(4) 金属機械工業品	1,434,510	1,208,692	118.7	90,660	156,160	149,710	100,255
221 鉄鋼	-	-	-	-	-	-	-
222 鋼材	-	-	-	-	-	-	-
231 非鉄金属	-	2,050	全減	-	-	-	-
241 金属製品	-	-	-	-	-	-	-
251 鉄道車両	-	52	全減	-	-	-	-
252 完成自動車	1,434,460	1,206,445	118.9	90,660	156,160	149,710	100,255
253 その他輸送用車両	-	-	-	-	-	-	-
254 二輪自動車	-	-	-	-	-	-	-
255 自動車部品	-	108	全減	-	-	-	-
256 その他輸送機械	-	-	-	-	-	-	-
261 産業機械	50	-	全増	-	-	-	-
262 電気機械	-	37	全減	-	-	-	-
263 測量・光学・医療用機械	-	-	-	-	-	-	-
264 事務用機器	-	-	-	-	-	-	-
265 その他機械	-	-	-	-	-	-	-
(5) 化学工業品	12,211,830	12,419,513	98.3	1,064,087	1,069,922	1,048,453	995,129
271 陶磁器	-	-	-	-	-	-	-
281 セメント	967,494	941,011	102.8	86,701	80,507	100,958	81,465
291 ガラス類	-	-	-	-	-	-	-
301 窯業品	2,003	-	全増	-	-	-	-
311 重油	2,750,927	2,619,177	105.0	236,914	255,050	252,343	230,488
320 揮発油	2,751,362	2,371,821	116.0	204,385	219,010	234,390	160,925
321 その他の石油	3,893,944	4,455,525	87.4	352,504	334,880	339,337	390,542
322 LNG (液化天然ガス)	-	-	-	-	-	-	-
323 LPG (液化石油ガス)	553,463	592,653	93.4	63,910	60,384	48,730	42,231
324 その他石油製品	512,377	543,146	94.3	46,638	42,757	40,756	51,151
331 コークス	-	-	-	-	-	-	-
341 石炭製品	-	-	-	-	-	-	-
351 化学薬品	758,884	861,191	88.1	71,835	74,458	31,429	37,444
361 化学肥料	3,980	4,558	87.3	-	650	-	630
371 染料・塗料・合成樹脂・その他化学工業品	17,396	30,431	57.2	1,200	2,226	510	253
(6) 軽工業品	26,058	25,110	103.8	1,928	3,048	2,047	2,542
381 紙・パルプ	-	-	-	-	-	-	-
391 糸及び紡績半製品	-	-	-	-	-	-	-

注) 前年比: 千%以上は「倍」で表示、千倍以上は「****」で表示

品 種 別 月 別 表 (1)

(単位：トン・%)

5 月	6 月	7 月	8 月	9 月	10 月	11 月	12 月	品 種
1,002,744	1,084,468	1,326,751	1,410,366	1,441,389	1,165,202	1,175,738	1,187,413	(1)
-	-	-	-	-	-	-	-	011
-	-	-	-	-	-	-	-	021
-	-	-	-	-	-	-	-	022
-	-	-	-	-	-	-	-	023
-	-	-	-	-	-	-	-	024
-	-	-	-	-	-	-	-	031
-	-	-	-	-	-	-	-	041
-	-	-	-	-	-	-	-	051
-	-	-	-	-	-	-	-	061
-	-	-	-	-	-	-	-	071
-	-	-	-	-	-	-	-	081
-	-	-	-	-	-	-	-	(2)
-	-	-	-	-	-	-	-	091
-	-	-	-	-	-	-	-	092
-	-	-	-	-	-	-	-	101
-	-	-	-	-	-	-	-	111
-	-	-	-	-	-	-	-	112
-	-	-	-	-	-	-	-	121
100,877	92,193	85,665	121,981	170,103	36,462	100,470	61,219	(3)
97,177	90,693	78,165	120,451	170,103	36,192	100,470	54,648	131
-	-	-	-	-	-	-	-	141
-	-	-	-	-	-	-	-	151
-	-	-	-	-	-	-	-	161
-	-	-	-	-	-	-	-	162
-	-	-	-	-	270	-	5,051	171
-	-	-	-	-	-	-	-	181
-	-	-	-	-	-	-	-	191
-	-	-	-	-	-	-	-	201
3,700	1,500	7,500	1,530	-	-	-	1,520	211
104,575	135,955	128,795	99,410	137,665	117,640	107,585	106,100	(4)
-	-	-	-	-	-	-	-	221
-	-	-	-	-	-	-	-	222
-	-	-	-	-	-	-	-	231
-	-	-	-	-	-	-	-	241
-	-	-	-	-	-	-	-	251
104,525	135,955	128,795	99,410	137,665	117,640	107,585	106,100	252
-	-	-	-	-	-	-	-	253
-	-	-	-	-	-	-	-	254
-	-	-	-	-	-	-	-	255
-	-	-	-	-	-	-	-	256
50	-	-	-	-	-	-	-	261
-	-	-	-	-	-	-	-	262
-	-	-	-	-	-	-	-	263
-	-	-	-	-	-	-	-	264
-	-	-	-	-	-	-	-	265
791,884	849,606	1,104,591	1,182,997	1,128,769	1,002,728	959,996	1,013,668	(5)
-	-	-	-	-	-	-	-	271
21,683	63,813	90,790	89,617	81,085	99,192	83,221	88,462	281
-	-	-	-	-	-	-	-	291
-	-	-	-	-	1,002	1,001	-	301
211,146	147,161	214,963	265,015	226,899	260,643	220,072	230,233	311
112,050	256,080	321,259	293,700	342,529	197,340	198,060	211,634	320
300,775	240,989	332,955	369,170	311,677	307,886	309,773	303,456	321
-	-	-	-	-	-	-	-	322
35,851	35,020	42,379	40,152	44,866	39,907	45,451	54,582	323
53,892	48,393	37,365	45,253	47,174	27,182	29,244	42,572	324
-	-	-	-	-	-	-	-	331
-	-	-	-	-	-	-	-	341
55,787	53,228	63,380	77,388	72,059	68,330	73,004	80,542	351
-	1,200	-	650	850	-	-	-	361
700	3,722	1,500	2,052	1,630	1,246	170	2,187	371
1,208	1,914	1,880	2,234	1,902	2,572	1,957	2,826	(6)
-	-	-	-	-	-	-	-	381
-	-	-	-	-	-	-	-	391

3-10 移出貨物

品 種	2020年	2019年	前 年 比	1 月	2 月	3 月	4 月
401 その他繊維工業品	-	-	-	-	-	-	-
411 砂糖	-	-	-	-	-	-	-
421 製造食品	-	-	-	-	-	-	-
422 飲料	-	-	-	-	-	-	-
423 水	26,058	25,110	103.8	1,928	3,048	2,047	2,542
424 たばこ	-	-	-	-	-	-	-
425 その他食料工業品	-	-	-	-	-	-	-
(7) 雑工業品	-	-	-	-	-	-	-
431 がん具	-	-	-	-	-	-	-
441 衣服、身廻品、はきもの	-	-	-	-	-	-	-
442 文房具、運動娯楽用品、楽器	-	-	-	-	-	-	-
443 家具装備品	-	-	-	-	-	-	-
444 その他日用品	-	-	-	-	-	-	-
451 ゴム製品	-	-	-	-	-	-	-
461 木製品	-	-	-	-	-	-	-
471 その他製造工業品	-	-	-	-	-	-	-
(8) 特殊品	52,422	59,443	88.2	3,678	3,600	4,000	4,500
481 金属くず	-	-	-	-	-	-	-
491 再利用資材	-	-	-	-	-	-	-
501 動植物性製造飼肥料	52,200	59,443	87.8	3,600	3,600	4,000	4,500
511 廃棄物	-	-	-	-	-	-	-
512 廃土砂	-	-	-	-	-	-	-
521 輸送用容器	222	-	全増	78	-	-	-
531 取合せ品	-	-	-	-	-	-	-
(9) 分類不能のもの	-	-	-	-	-	-	-
541 分類不能のもの	-	-	-	-	-	-	-

注) 前年比：千%以上は「倍」で表示、千倍以上は「****」で表示

品 種 別 月 別 表 (2)

(単位：トン・%)

5 月	6 月	7 月	8 月	9 月	10 月	11 月	12 月	品 種
-	-	-	-	-	-	-	-	401
-	-	-	-	-	-	-	-	411
-	-	-	-	-	-	-	-	421
-	-	-	-	-	-	-	-	422
1,208	1,914	1,880	2,234	1,902	2,572	1,957	2,826	423
-	-	-	-	-	-	-	-	424
-	-	-	-	-	-	-	-	425
-	-	-	-	-	-	-	-	(7)
-	-	-	-	-	-	-	-	431
-	-	-	-	-	-	-	-	441
-	-	-	-	-	-	-	-	442
-	-	-	-	-	-	-	-	443
-	-	-	-	-	-	-	-	444
-	-	-	-	-	-	-	-	451
-	-	-	-	-	-	-	-	461
-	-	-	-	-	-	-	-	471
4,200	4,800	5,820	3,744	2,950	5,800	5,730	3,600	(8)
-	-	-	-	-	-	-	-	481
-	-	-	-	-	-	-	-	491
4,200	4,800	5,820	3,600	2,950	5,800	5,730	3,600	501
-	-	-	-	-	-	-	-	511
-	-	-	-	-	-	-	-	512
-	-	-	144	-	-	-	-	521
-	-	-	-	-	-	-	-	531
-	-	-	-	-	-	-	-	(9)
-	-	-	-	-	-	-	-	541

3-11 移入貨物

品 種	2020年	2019年	前 年 比	1 月	2 月	3 月	4 月
合 計	5,043,176	5,429,773	92.9	389,412	427,856	420,106	383,557
(1) 農水産品	21,392	14,860	144.0	-	1,500	6,850	2,400
011 麦	15,007	14,733	101.9	-	1,500	1,500	1,500
021 米	-	-	-	-	-	-	-
022 とうもろこし	2,400	-	全増	-	-	1,500	900
023 豆類	-	-	-	-	-	-	-
024 その他雑穀	-	-	-	-	-	-	-
031 野菜・果物	-	-	-	-	-	-	-
041 綿花	-	-	-	-	-	-	-
051 その他農産品	3,850	-	全増	-	-	3,850	-
061 羊毛	-	-	-	-	-	-	-
071 その他畜産品	-	-	-	-	-	-	-
081 水産品	135	127	106.3	-	-	-	-
(2) 林産品	-	-	-	-	-	-	-
091 原木	-	-	-	-	-	-	-
092 製材	-	-	-	-	-	-	-
101 樹脂類	-	-	-	-	-	-	-
111 木材チップ	-	-	-	-	-	-	-
112 その他林産品	-	-	-	-	-	-	-
121 薪炭	-	-	-	-	-	-	-
(3) 鉱産品	216,219	207,881	104.0	8,348	19,492	16,760	15,600
131 石炭	3,160	-	全増	-	-	-	-
141 鉄鉱石	-	-	-	-	-	-	-
151 金属鉱	-	-	-	-	-	-	-
161 砂利・砂	95,141	52,616	180.8	-	4,185	3,900	4,263
162 石材	-	-	-	-	-	-	-
171 原油	64,361	83,721	76.9	4,000	6,000	8,500	5,511
181 りん鉱石	-	-	-	-	-	-	-
191 石灰石	34,305	43,848	78.2	4,348	4,965	3,710	3,126
201 原塩	6,232	10,624	58.7	-	1,242	-	1,250
211 非金属鉱物	13,020	17,072	76.3	-	3,100	650	1,450
(4) 金属機械工業品	635,923	934,551	68.0	52,796	60,570	65,223	54,640
221 鉄鋼	-	-	-	-	-	-	-
222 鋼材	64,590	36,000	179.4	2,626	5,112	4,583	7,807
231 非鉄金属	75,581	59,489	127.1	7,100	4,500	7,500	5,900
241 金属製品	-	-	-	-	-	-	-
251 鉄道車両	-	-	-	-	-	-	-
252 完成自動車	466,150	796,950	58.5	39,770	48,520	49,040	37,840
253 その他輸送用車両	-	-	-	-	-	-	-
254 二輪自動車	-	-	-	-	-	-	-
255 自動車部品	28,677	39,314	72.9	2,919	1,894	4,100	3,093
256 その他輸送機械	-	-	-	-	-	-	-
261 産業機械	544	327	166.4	-	544	-	-
262 電気機械	381	2,054	18.5	381	-	-	-
263 測量・光学・医療用機械	-	-	-	-	-	-	-
264 事務用機器	-	417	全減	-	-	-	-
265 その他機械	-	-	-	-	-	-	-
(5) 化学工業品	4,158,282	4,266,924	97.5	327,736	345,167	329,527	305,917
271 陶磁器	-	-	-	-	-	-	-
281 セメント	40,911	21,240	192.6	-	-	1,889	-
291 ガラス類	-	2,300	全減	-	-	-	-
301 窯業品	14,038	14,565	96.4	1,135	1,334	529	1,052
311 重油	943,078	801,686	117.6	61,210	84,481	95,910	64,200
320 揮発油	1,256,152	1,335,988	94.0	108,382	120,560	105,779	81,020
321 その他の石油	401,050	358,853	111.8	9,120	23,530	23,930	31,170
322 LNG (液化天然ガス)	-	-	-	-	-	-	-
323 LPG (液化石油ガス)	244,125	357,971	68.2	27,363	13,823	10,370	27,196
324 その他石油製品	31,066	40,442	76.8	4,767	6,430	9,150	-
331 コークス	8,267	650	12.7倍	-	-	-	-
341 石炭製品	-	-	-	-	-	-	-
351 化学薬品	1,099,272	1,230,126	89.4	109,673	86,577	72,650	90,008
361 化学肥料	6,200	8,260	75.1	-	-	650	-
371 染料・塗料・合成樹脂・その他化学工業品	114,123	94,843	120.3	6,086	8,432	8,670	11,271
(6) 軽工業品	3,889	4,765	81.6	443	427	446	-
381 紙・パルプ	-	720	全減	-	-	-	-
391 糸及び紡績半製品	42	-	全増	-	-	21	-

注) 前年比：千%以上は「倍」で表示、千倍以上は「****」で表示

品 種 別 月 別 表 (1)

(単位：トン・%)

5 月	6 月	7 月	8 月	9 月	10 月	11 月	12 月	品 種
424,738	452,094	401,345	391,405	359,198	438,919	528,690	425,856	
1,002	1,500	700	700	1,445	-	4,835	460	(1)
1,002	1,500	700	700	1,445	-	4,700	460	011
-	-	-	-	-	-	-	-	021
-	-	-	-	-	-	-	-	022
-	-	-	-	-	-	-	-	023
-	-	-	-	-	-	-	-	024
-	-	-	-	-	-	-	-	031
-	-	-	-	-	-	-	-	041
-	-	-	-	-	-	-	-	051
-	-	-	-	-	-	-	-	061
-	-	-	-	-	-	-	-	071
-	-	-	-	-	-	135	-	081
-	-	-	-	-	-	-	-	(2)
-	-	-	-	-	-	-	-	091
-	-	-	-	-	-	-	-	092
-	-	-	-	-	-	-	-	101
-	-	-	-	-	-	-	-	111
-	-	-	-	-	-	-	-	112
-	-	-	-	-	-	-	-	121
23,732	15,000	19,454	11,262	14,880	20,392	22,818	28,481	(3)
-	-	-	-	-	-	1,600	1,560	131
-	-	-	-	-	-	-	-	141
-	-	-	-	-	-	-	-	151
9,850	7,800	5,980	2,950	8,950	12,550	11,700	23,013	161
-	-	-	-	-	-	-	-	162
9,100	5,000	8,000	4,250	4,700	4,500	4,800	-	171
-	-	-	-	-	-	-	-	181
3,532	700	3,754	2,814	1,230	1,300	1,718	3,108	191
1,250	-	-	1,248	-	1,242	-	-	201
-	1,500	1,720	-	-	800	3,000	800	211
33,491	55,038	36,476	38,430	56,160	61,960	65,049	56,090	(4)
-	-	-	-	-	-	-	-	221
4,023	5,435	4,257	7,091	6,735	5,609	5,982	5,330	222
5,400	7,930	4,350	7,700	5,930	8,900	5,871	4,500	231
-	-	-	-	-	-	-	-	241
-	-	-	-	-	-	-	-	251
23,160	40,080	26,920	21,170	41,330	45,020	50,030	43,270	252
-	-	-	-	-	-	-	-	253
-	-	-	-	-	-	-	-	254
908	1,593	949	2,469	2,165	2,431	3,166	2,990	255
-	-	-	-	-	-	-	-	256
-	-	-	-	-	-	-	-	261
-	-	-	-	-	-	-	-	262
-	-	-	-	-	-	-	-	263
-	-	-	-	-	-	-	-	264
-	-	-	-	-	-	-	-	265
366,074	379,980	344,266	340,992	286,265	355,999	435,943	340,416	(5)
-	-	-	-	-	-	-	-	271
18,912	12,062	-	-	-	-	8,048	-	281
-	-	-	-	-	-	-	-	291
1,989	1,302	1,211	960	1,312	1,200	681	1,333	301
83,660	151,993	76,300	82,590	59,620	44,049	53,215	85,850	311
114,265	81,050	137,578	109,677	93,986	93,712	123,073	87,070	320
25,940	16,110	5,692	27,455	9,440	88,152	117,031	23,480	321
-	-	-	-	-	-	-	-	322
23,149	16,560	16,471	18,147	22,127	19,881	28,179	20,859	323
1,550	2,619	2,150	-	-	650	-	3,750	324
-	-	-	1,567	1,550	2,250	-	2,900	331
-	-	-	-	-	-	-	-	341
87,798	85,154	93,916	88,998	90,580	95,939	94,386	103,593	351
600	1,500	-	650	-	-	2,150	650	361
8,211	11,630	10,948	10,948	7,650	10,166	9,180	10,931	371
439	405	449	21	447	403	-	409	(6)
-	-	-	-	-	-	-	-	381
-	-	-	21	-	-	-	-	391

3-11 移入貨物

品 種	2020年	2019年	前 年 比	1 月	2 月	3 月	4 月
401 その他繊維工業品	-	-	-	-	-	-	-
411 砂糖	-	-	-	-	-	-	-
421 製造食品	-	137	全減	-	-	-	-
422 飲料	-	-	-	-	-	-	-
423 水	-	-	-	-	-	-	-
424 たばこ	-	-	-	-	-	-	-
425 その他食料工業品	3,847	3,908	98.4	443	427	425	-
(7) 雑工業品	425	96	442.7	89	-	-	-
431 がん具	-	-	-	-	-	-	-
441 衣服、身廻品、はきもの	-	-	-	-	-	-	-
442 文房具、運動娯楽用品、楽器	-	96	全減	-	-	-	-
443 家具装備品	89	-	全増	89	-	-	-
444 その他日用品	116	-	全増	-	-	-	-
451 ゴム製品	110	-	全増	-	-	-	-
461 木製品	50	-	全増	-	-	-	-
471 その他製造工業品	60	-	全増	-	-	-	-
(8) 特殊品	7,046	696	10.1倍	-	700	1,300	5,000
481 金属くず	-	-	-	-	-	-	-
491 再利用資材	-	-	-	-	-	-	-
501 動植物性製造飼肥料	7,000	576	12.2倍	-	700	1,300	5,000
511 廃棄物	-	-	-	-	-	-	-
512 廃土砂	-	-	-	-	-	-	-
521 輸送用容器	46	120	38.3	-	-	-	-
531 取合せ品	-	-	-	-	-	-	-
(9) 分類不能のもの	-	-	-	-	-	-	-
541 分類不能のもの	-	-	-	-	-	-	-

注) 前年比：千%以上は「倍」で表示、千倍以上は「****」で表示

品 種 別 月 別 表 (2)

(単位：トン・%)

5 月	6 月	7 月	8 月	9 月	10 月	11 月	12 月	品 種
-	-	-	-	-	-	-	-	401
-	-	-	-	-	-	-	-	411
-	-	-	-	-	-	-	-	421
-	-	-	-	-	-	-	-	422
-	-	-	-	-	-	-	-	423
-	-	-	-	-	-	-	-	424
439	405	449	-	447	403	-	409	425
-	171	-	-	-	165	-	-	(7)
-	-	-	-	-	-	-	-	431
-	-	-	-	-	-	-	-	441
-	-	-	-	-	-	-	-	442
-	-	-	-	-	-	-	-	443
-	116	-	-	-	-	-	-	444
-	55	-	-	-	55	-	-	451
-	-	-	-	-	50	-	-	461
-	-	-	-	-	60	-	-	471
-	-	-	-	1	-	45	-	(8)
-	-	-	-	-	-	-	-	481
-	-	-	-	-	-	-	-	491
-	-	-	-	-	-	-	-	501
-	-	-	-	-	-	-	-	511
-	-	-	-	-	-	-	-	512
-	-	-	-	1	-	45	-	521
-	-	-	-	-	-	-	-	531
-	-	-	-	-	-	-	-	(9)
-	-	-	-	-	-	-	-	541

3-12 輸 出 貨 物 品

品 種 合 計	2010年 (平成22年)	2011年 (平成23年)	2012年 (平成24年)	2013年 (平成25年)	2014年 (平成26年)
	5,036,147	4,415,378	3,552,227	3,997,385	3,781,474
(1) 農水産品	16,751	2,154	10,582	3,253	4,066
011 麦	-	611	-	-	2,998
021 米	14,496	-	2,550	1,688	-
022 とうもろこし	-	-	-	-	-
023 豆類	-	-	-	-	-
024 その他雑穀	1,500	-	-	-	-
031 野菜・果物	-	-	-	-	-
041 綿花	-	-	-	-	-
051 その他農産品	216	46	196	170	238
061 羊毛	305	592	783	-	-
071 その他畜産品	192	76	70	496	144
081 水産品	42	829	6,983	899	686
(2) 林産品	1,440	3,479	21	1,876	1,962
091 原木	-	-	-	-	-
092 製材	-	-	-	-	-
101 樹脂類	1,440	3,479	21	1,860	1,962
111 木材チップ	-	-	-	-	-
112 その他林産品	-	-	-	-	-
121 薪炭	-	-	-	16	-
(3) 鉱産品	1,892	5,192	2,244	1,673	5,300
131 石炭	-	-	-	-	-
141 鉄鉱石	-	-	-	-	-
151 金属鉱	-	-	-	-	-
161 砂利・砂	100	2,359	582	382	20
162 石材	35	-	165	331	-
171 原油	-	-	-	-	3,129
181 りん鉱石	-	-	-	-	-
191 石灰石	-	-	-	-	-
201 原塩	-	-	-	-	-
211 非金属鉱物	1,757	2,833	1,497	960	2,151
(4) 金属機械工業品	1,658,354	1,447,382	1,527,037	1,278,222	834,157
221 鉄鋼	283	-	10,045	1,090	198
222 鋼材	22	274	296	218	524
231 非鉄金属	595	2,443	3,987	1,552	1,100
241 金属製品	158	175	704	1,070	2,479
251 鉄道車両	-	-	-	-	-
252 完成自動車	969,170	796,940	508,882	132,573	47,501
253 その他輸送用車両	830	1,028	894	845	226
254 二輪自動車	-	-	-	-	-
255 自動車部品	644,345	591,107	922,178	1,048,390	700,110
256 その他輸送機械	-	-	-	46	-
261 産業機械	22,022	31,890	47,445	65,419	72,640
262 電気機械	19,528	21,478	28,850	25,347	8,945
263 測量・光学・医療用機械	-	-	-	-	-
264 事務用機器	696	632	216	288	63
265 その他機械	705	1,415	3,540	1,384	371
(5) 化学工業品	3,139,875	2,667,655	1,719,309	2,432,121	2,667,727
271 陶磁器	342	65	2,444	380	-
281 セメント	-	-	-	-	-
291 ガラス類	73,318	56,837	42,437	25,396	5,558
301 窯業品	4,590	30,606	54,284	49,693	47,635
311 重油	-	7,580	16,900	-	5,668
320 揮発油	-	-	-	-	-
321 その他の石油	1,733,326	1,251,491	387,704	1,054,615	1,139,391
322 LNG (液化天然ガス)	-	-	1,999	-	-
323 LPG (液化石油ガス)	3,521	35,244	56,072	35,491	31,683
324 その他石油製品	18	992	5,528	23,263	72
331 コークス	-	-	-	-	-
341 石炭製品	-	-	-	-	4,174
351 化学薬品	712,273	772,731	847,381	935,364	1,133,227
361 化学肥料	-	46	-	23	-
371 染料・塗料・合成樹脂・その他化学工業品	612,487	512,063	304,560	307,896	300,319

種別累年推移表(1)

(単位：トン)

2015年 (平成27年)	2016年 (平成28年)	2017年 (平成29年)	2018年 (平成30年)	2019年 (平成31年)	2020年 (令和2年)	品種
4,767,529	4,233,535	3,813,594	4,208,454	4,657,653	3,751,162	
705	4,904	567	691	1,297	674	(1)
-	-	-	-	-	-	011
-	3,500	320	-	-	320	021
-	-	-	-	-	-	022
-	-	-	-	-	-	023
-	-	-	-	-	-	024
-	-	-	34	34	-	031
-	-	-	-	-	-	041
117	159	36	156	299	78	051
-	192	-	23	428	-	061
22	200	133	200	265	90	071
566	853	78	278	271	186	081
2,444	2,642	6,282	2,010	1,923	1,343	(2)
2,354	2,596	2,926	1,341	61	427	091
-	46	138	138	-	64	092
42	-	3,218	511	1,862	836	101
-	-	-	-	-	-	111
-	-	-	20	-	-	112
48	-	-	-	-	16	121
1,768	2,742	1,140	700	1,400	1,058	(3)
-	-	-	-	-	-	131
-	-	-	-	-	-	141
-	-	-	-	-	-	151
20	585	20	120	300	-	161
70	-	-	-	-	18	162
-	-	-	-	-	-	171
-	-	-	-	-	-	181
-	-	-	-	-	-	191
-	-	-	-	-	-	201
1,678	2,157	1,120	580	1,100	1,040	211
669,489	984,774	721,738	741,523	985,482	948,334	(4)
52	380	-	-	-	109	221
153	121	34	8	-	56	222
1,015	2,089	8,418	6,225	3,639	5,632	231
4,622	20,961	18,750	24,559	17,399	13,324	241
-	-	-	-	-	-	251
36,112	360,680	72,820	65,580	312,100	406,730	252
312	309	337	781	732	918	253
1,332	-	777	333	-	-	254
526,415	510,111	511,401	545,949	537,366	439,510	255
-	113	-	-	460	-	256
91,620	72,110	78,472	73,706	95,949	65,649	261
7,225	15,766	28,848	23,104	15,879	15,701	262
-	203	-	-	-	-	263
392	1,824	1,359	1,171	1,958	89	264
239	107	522	107	-	616	265
3,781,335	2,866,812	2,701,166	3,116,023	3,359,066	2,531,286	(5)
61	161	281	100	105	40	271
-	20	-	20	-	105	281
2,637	2,978	5,570	3,009	3,208	2,012	291
29,345	29,008	31,830	41,396	37,262	30,932	301
103,878	248,224	254,620	308,567	274,496	274,854	311
-	-	-	527,175	508,399	337,540	320
2,000,371	935,294	718,411	543,734	683,854	246,842	321
-	-	-	-	-	-	322
39,189	11,505	12,508	30,122	29,642	25,228	323
98,144	105	321	713	787	845	324
-	-	-	-	-	-	331
-	-	-	-	-	-	341
1,167,998	1,308,862	1,316,716	1,347,593	1,449,264	1,164,882	351
-	571	11,393	5,417	5,151	2,550	361
339,712	330,084	349,516	308,177	366,898	445,456	371

3-12 輸 出 貨 物 品

品 種	2010年 (平成22年)	2011年 (平成23年)	2012年 (平成24年)	2013年 (平成25年)	2014年 (平成26年)
(6) 軽工業品	16,397	18,165	18,592	27,404	24,627
381 紙・パルプ	-	-	320	1,530	636
391 糸及び紡績半製品	1,103	1,334	721	1,965	1,000
401 その他繊維工業品	1,243	1,582	2,709	4,925	2,646
411 砂糖	-	-	-	-	-
421 製造食品	13,434	14,898	14,143	18,287	19,704
422 飲料	-	-	22	-	-
423 水	-	-	-	30	-
424 たばこ	-	-	-	-	-
425 その他食料工業品	617	351	677	667	641
(7) 雑工業品	124,650	225,956	236,539	206,478	179,040
431 がん具	-	-	-	-	-
441 衣服、身廻品、はきもの	-	900	2,133	1,989	1,719
442 文房具、運動娯楽用品、楽器	150	99	51	226	-
443 家具装備品	842	379	1,291	2,397	2,683
444 その他日用品	4,179	4,107	1,997	1,656	1,585
451 ゴム製品	99,753	189,147	197,822	161,114	143,115
461 木製品	5,024	4,201	7,962	24,007	18,755
471 その他製造工業品	14,702	27,123	25,283	15,089	11,183
(8) 特殊品	76,788	45,395	37,903	46,358	64,595
481 金属くず	45,873	23,106	20,104	32,739	30,952
491 再利用資材	-	-	-	-	-
501 動植物性製造飼肥料	390	-	156	39	117
511 廃棄物	-	-	-	-	-
512 廃土砂	-	-	-	-	-
521 輸送用容器	29,005	21,498	11,891	9,340	32,669
531 取合せ品	1,520	791	5,752	4,240	857
(9) 分類不能のもの	-	-	-	-	-
541 分類不能のもの	-	-	-	-	-

種 別 累 年 推 移 表 (2)

(単位：トン)

2015年 (平成27年)	2016年 (平成28年)	2017年 (平成29年)	2018年 (平成30年)	2019年 (平成31年)	2020年 (令和 2年)	品 種
30,021	31,487	34,281	22,050	21,856	24,301	(6)
1,516	716	451	206	720	-	381
149	941	2,038	64	168	149	391
2,118	2,144	953	1,532	84	476	401
-	-	-	-	-	-	411
25,560	26,950	30,151	19,602	19,946	22,657	421
-	-	-	214	194	-	422
-	-	-	-	-	-	423
-	-	-	-	-	-	424
678	736	688	432	744	1,019	425
222,029	273,682	290,719	283,753	230,048	178,389	(7)
-	-	-	-	-	-	431
2,655	1,980	3,267	3,456	3,303	2,178	441
212	130	520	116	198	535	442
2,439	2,679	2,819	2,781	5,786	5,154	443
2,405	2,822	1,466	2,951	1,384	1,069	444
152,387	194,968	228,989	250,369	203,948	154,276	451
12,266	14,014	5,920	3,836	6,714	4,082	461
49,665	57,089	47,738	20,244	8,715	11,095	471
59,738	66,492	57,701	41,704	56,581	65,777	(8)
11,614	9,819	448	365	502	22	481
-	-	46	-	-	-	491
626	742	761	957	1,034	1,192	501
-	-	-	-	-	-	511
-	-	-	-	-	-	512
46,431	53,330	55,522	39,766	54,660	64,527	521
1,067	2,601	924	616	385	36	531
-	-	-	-	-	-	(9)
-	-	-	-	-	-	541

3-13 輸 入 貨 物 品

品 種 合 計	2010年 (平成22年)	2011年 (平成23年)	2012年 (平成24年)	2013年 (平成25年)	2014年 (平成26年)
	35,907,017	38,372,342	39,389,731	37,775,016	37,792,519
(1) 農水産品	270,490	289,577	229,368	255,775	302,115
011 麦	24,875	16,500	25,764	2,872	13,994
021 米	17,982	5,014	22,466	9,931	8,922
022 とうもろこし	111,981	107,836	71,005	114,223	130,644
023 豆類	-	-	-	-	-
024 その他雑穀	42,773	69,520	34,158	65,034	66,427
031 野菜・果物	-	62	-	-	-
041 綿花	2,835	2,364	1,869	3,498	3,328
051 その他農産品	64,802	79,654	65,813	53,742	70,210
061 羊毛	1,310	2,309	3,335	1,826	3,243
071 その他畜産品	16	16	-	69	74
081 水産品	3,916	6,302	4,958	4,580	5,273
(2) 林産品	157,203	149,083	135,528	144,976	153,333
091 原木	2,674	-	41	2,107	-
092 製材	16,564	9,310	10,546	15,419	24,637
101 樹脂類	136,936	138,586	122,442	124,560	125,561
111 木材チップ	-	-	-	-	-
112 その他林産品	901	1,171	1,875	842	575
121 薪炭	128	16	624	2,048	2,560
(3) 鉱産品	18,813,819	19,846,417	19,866,627	20,028,296	18,601,851
131 石炭	3,172,941	2,245,812	2,031,557	2,375,255	1,993,096
141 鉄鉱石	10,000	-	-	12,500	-
151 金属鉱	123,537	157,212	82,346	113,345	142,280
161 砂利・砂	10,243	602	96	260	-
162 石材	1,662	4,093	16,543	3,143	2,042
171 原油	15,185,383	17,256,721	17,445,997	17,255,960	16,233,020
181 りん鉱石	-	-	-	-	-
191 石灰石	-	6,020	10,087	13,227	8,500
201 原塩	275,975	107,500	224,911	153,586	118,830
211 非金属鉱物	34,078	68,457	55,090	101,020	104,083
(4) 金属機械工業品	531,378	434,312	509,357	575,079	897,872
221 鉄鋼	20,965	24,390	17,056	12,793	19,314
222 鋼材	189,515	96,202	168,881	168,908	215,867
231 非鉄金属	9,353	19,426	42,545	70,774	61,115
241 金属製品	53,646	51,640	29,672	64,314	87,355
251 鉄道車両	-	-	-	-	-
252 完成自動車	-	-	16,355	28	868
253 その他輸送用車両	-	-	-	45	211,893
254 二輪自動車	-	-	-	-	-
255 自動車部品	108,151	130,803	110,018	84,546	103,482
256 その他輸送機械	52,005	19,129	11,094	15,199	14,063
261 産業機械	18,298	12,942	6,090	4,005	6,863
262 電気機械	76,918	79,609	106,510	148,979	176,271
263 測量・光学・医療用機械	1,292	51	-	-	40
264 事務用機器	1,235	44	1,117	5,488	665
265 その他機械	-	76	19	-	76
(5) 化学工業品	15,548,511	17,045,281	17,967,832	16,117,059	17,225,184
271 陶磁器	9,207	11,899	4,813	2,859	2,241
281 セメント	-	-	-	-	82,498
291 ガラス類	19,243	33,889	32,115	32,759	36,866
301 窯業品	47,962	82,798	80,123	16,881	2,141
311 重油	-	8,556	35,194	243,074	658
320 揮発油	-	-	-	-	-
321 その他の石油	1,079,438	1,145,301	915,149	1,055,128	1,125,397
322 LNG (液化天然ガス)	11,768,942	13,496,575	14,817,241	13,398,682	14,765,089
323 LPG (液化石油ガス)	1,912,435	1,645,733	1,768,690	868,679	780,455
324 その他石油製品	18	43,506	1,103	6,386	303
331 コークス	391,595	210,112	16,046	162,912	87,296
341 石炭製品	18,380	70,171	28,545	42,184	46,336
351 化学薬品	141,128	116,997	119,314	127,211	136,297
361 化学肥料	804	5,920	3,019	5,410	5,429
371 染料・塗料・合成樹脂・その他化学工業品	159,359	173,824	146,480	154,894	154,178

種別累年推移表(1)

(単位：トン)

2015年 (平成27年)	2016年 (平成28年)	2017年 (平成29年)	2018年 (平成30年)	2019年 (平成31年)	2020年 (令和2年)	品種
37,479,135	36,302,079	35,294,981	35,988,543	35,788,986	32,740,770	
334,109	231,542	241,100	230,018	209,266	213,778	(1)
27,359	879	24,318	10,455	5,460	20	011
31,999	42	-	-	6,013	-	021
113,525	100,073	106,802	71,797	62,987	53,000	022
-	63	441	20,076	-	-	023
88,993	-	21,661	48,275	-	-	024
22	404	426	337	531	36	031
1,668	1,602	1,467	1,491	1,881	1,176	041
61,383	119,833	76,361	69,387	125,762	155,488	051
3,114	3,304	2,750	3,412	2,393	512	061
101	16	-	37	-	-	071
5,945	5,326	6,874	4,751	4,239	3,546	081
143,540	149,301	149,741	154,570	199,953	323,890	(2)
-	-	-	-	-	1,665	091
7,929	7,983	6,049	8,944	4,668	5,279	092
132,285	139,012	141,888	143,734	157,172	118,496	101
501	-	-	-	25,848	135,040	111
681	498	364	116	228	362	112
2,144	1,808	1,440	1,776	12,037	63,048	121
19,543,874	19,203,947	16,532,428	18,521,927	18,643,349	16,069,790	(3)
2,261,932	2,068,550	2,183,512	2,450,922	2,544,575	2,184,245	131
-	-	-	-	-	-	141
87,298	126,514	107,106	122,052	116,258	133,656	151
548	96	-	576	88	192	161
2,031	1,354	2,219	1,042	2,781	4,473	162
16,986,029	16,782,134	13,994,319	15,656,112	15,635,335	13,385,882	171
-	-	-	-	-	-	181
5,960	7,868	62,208	16,293	7,200	16,275	191
135,681	131,902	121,234	159,663	242,099	217,841	201
64,395	85,529	61,830	115,267	95,013	127,226	211
438,303	407,787	490,212	660,426	672,653	529,542	(4)
24,862	17,605	22,050	18,785	12,485	13,977	221
52,913	27,814	63,449	156,868	199,909	145,900	222
78,818	67,637	60,350	73,498	90,957	77,078	231
84,042	79,998	103,423	109,370	93,916	87,959	241
-	-	-	-	-	-	251
-	-	-	-	-	-	252
-	-	-	-	-	143	253
814	-	-	-	-	37	254
107,153	127,538	123,277	156,142	142,886	93,825	255
12,924	9,576	13,127	12,958	9,995	15,187	256
6,960	6,538	8,671	11,496	12,696	9,666	261
68,601	70,873	95,758	119,863	108,746	85,667	262
459	-	-	-	-	-	263
700	151	44	44	-	21	264
57	57	63	1,402	1,063	82	265
16,439,382	15,692,564	17,140,923	15,633,549	15,240,774	14,890,288	(5)
2,164	2,147	2,401	2,222	1,468	835	271
-	580	920	580	580	580	281
25,665	27,072	24,570	29,621	32,822	21,658	291
1,391	1,345	4,361	971	2,526	3,061	301
-	-	-	19,932	-	-	311
-	-	-	1,156,612	1,152,795	1,328,587	320
907,704	1,081,672	1,500,170	15,494	9,142	6,364	321
14,240,001	13,302,851	14,155,529	12,908,949	12,365,760	11,994,685	322
781,107	777,185	890,946	847,246	913,205	736,859	323
339	18	25,709	243,039	300,259	420,987	324
19,256	92,269	85,211	6,960	62,570	16,653	331
112,011	43,507	33,927	-	-	-	341
204,730	225,527	221,459	207,155	225,017	191,714	351
8,608	5,677	12,688	5,390	8,219	8,819	361
136,406	132,714	183,032	189,378	166,411	159,486	371

3-13 輸 入 貨 物 品

品 種	2010年 (平成22年)	2011年 (平成23年)	2012年 (平成24年)	2013年 (平成25年)	2014年 (平成26年)
(6) 軽工業品	71,753	84,014	75,220	79,101	66,747
381 紙・パルプ	2,251	2,050	1,396	1,192	637
391 糸及び紡績半製品	8,749	9,092	6,999	9,437	8,739
401 その他繊維工業品	11,349	9,260	3,504	2,410	2,781
411 砂糖	1,156	1,015	945	875	1,330
421 製造食品	33,307	35,065	36,004	34,909	29,660
422 飲料	7,326	19,314	17,894	18,398	16,787
423 水	-	420	-	-	30
424 たばこ	-	-	-	-	-
425 その他食料工業品	7,615	7,798	8,478	11,880	6,783
(7) 雑工業品	432,762	461,035	526,886	479,843	482,295
431 がん具	-	-	-	-	-
441 衣服、身廻品、はきもの	59,676	73,275	64,810	53,253	46,394
442 文房具、運動娯楽用品、楽器	664	1,062	4,690	2,700	8,214
443 家具装備品	152,628	118,064	119,918	102,132	58,735
444 その他日用品	74,807	104,532	83,080	101,585	118,329
451 ゴム製品	72,137	84,193	95,271	109,314	133,884
461 木製品	50,062	69,238	81,230	98,401	104,369
471 その他製造工業品	22,788	10,671	77,887	12,458	12,370
(8) 特殊品	81,101	62,623	78,103	94,887	63,021
481 金属くず	-	-	-	129	134
491 再利用資材	46	46	-	-	-
501 動植物性製造飼肥料	4,482	4,305	1,248	645	1,465
511 廃棄物	-	-	-	-	-
512 廃土砂	-	-	-	-	-
521 輸送用容器	71,363	52,940	68,898	81,620	57,747
531 取合せ品	5,210	5,332	7,957	12,493	3,675
(9) 分類不能のもの	-	-	810	-	101
541 分類不能のもの	-	-	810	-	101

種 別 累 年 推 移 表 (2)

(単位：トン)

2015年 (平成27年)	2016年 (平成28年)	2017年 (平成29年)	2018年 (平成30年)	2019年 (平成31年)	2020年 (令和 2年)	品種
74,755	66,137	75,079	68,805	70,529	60,638	(6)
1,834	1,529	1,620	1,494	1,228	1,435	381
8,743	7,530	7,644	10,847	13,947	10,443	391
10,240	6,572	5,883	7,378	12,979	10,314	401
1,191	1,279	1,525	1,595	1,755	1,682	411
30,088	25,497	32,799	27,214	25,049	23,476	421
12,394	10,909	9,719	4,042	409	516	422
-	-	-	-	-	-	423
-	-	-	-	-	-	424
10,265	12,821	15,889	16,235	15,162	12,772	425
448,627	493,927	609,458	661,159	692,395	614,797	(7)
-	-	-	-	-	-	431
30,503	21,279	25,542	40,699	42,652	28,475	441
5,478	4,119	4,351	2,036	952	3,881	442
37,557	39,896	42,894	55,769	65,188	56,473	443
122,110	145,715	189,704	195,435	183,452	210,129	444
127,541	134,282	159,755	180,008	172,078	136,542	451
117,743	139,872	173,779	174,573	211,701	164,795	461
7,695	8,764	13,433	12,639	16,372	14,502	471
56,545	56,874	56,040	58,089	60,067	38,047	(8)
-	-	676	-	-	-	481
-	-	-	-	-	24	491
588	832	1,473	1,343	2,017	3,038	501
-	-	-	-	-	-	511
-	-	-	-	-	-	512
53,972	55,092	53,305	56,197	58,050	34,985	521
1,985	950	586	549	-	-	531
-	-	-	-	-	-	(9)
-	-	-	-	-	-	541

3-14 移出貨物品

品 種 合 計	2010年 (平成22年)	2011年 (平成23年)	2012年 (平成24年)	2013年 (平成25年)	2014年 (平成26年)
	12,687,954	14,029,063	15,070,552	14,607,531	15,011,055
(1) 農水産品	41,622	22,700	10,529	22,035	12,280
011 麦	2,873	5,217	4,083	1,598	7,280
021 米	-	-	-	-	-
022 とうもろこし	5,800	12,609	6,446	19,237	5,000
023 豆類	-	-	-	-	-
024 その他雑穀	-	-	-	-	-
031 野菜・果物	-	-	-	-	-
041 綿花	-	-	-	-	-
051 その他農産品	32,949	2,474	-	-	-
061 羊毛	-	-	-	-	-
071 その他畜産品	-	-	-	-	-
081 水産品	-	2,400	-	1,200	-
(2) 林産品	-	-	-	-	2,700
091 原木	-	-	-	-	-
092 製材	-	-	-	-	-
101 樹脂類	-	-	-	-	-
111 木材チップ	-	-	-	-	2,700
112 その他林産品	-	-	-	-	-
121 薪炭	-	-	-	-	-
(3) 鉱産品	1,420,966	828,976	258,655	1,380,701	1,029,541
131 石炭	1,256,764	704,338	185,397	1,347,539	1,003,823
141 鉄鉱石	900	1,497	-	-	1,500
151 金属鉱	41	1,560	4,000	3,790	4,500
161 砂利・砂	69,370	38,060	2,300	-	-
162 石材	-	-	-	4,000	-
171 原油	-	-	1,190	5,000	300
181 りん鉱石	-	-	-	-	-
191 石灰石	1,750	700	650	2,000	1,700
201 原塩	-	-	-	-	-
211 非金属鉱物	92,141	82,821	65,118	18,372	17,718
(4) 金属機械工業品	1,533,550	1,586,812	1,742,367	1,651,550	1,294,804
221 鉄鋼	-	-	23	-	-
222 鋼材	667	-	174	542	-
231 非鉄金属	1,180	4,652	6,233	620	6,230
241 金属製品	352	-	-	-	-
251 鉄道車両	-	-	-	-	-
252 完成自動車	1,510,280	1,565,770	1,713,836	1,650,286	1,288,574
253 その他輸送用車両	-	-	-	-	-
254 二輪自動車	-	-	-	-	-
255 自動車部品	18,918	16,233	19,987	-	-
256 その他輸送機械	-	-	-	-	-
261 産業機械	1,908	-	9	102	-
262 電気機械	245	157	2,105	-	-
263 測量・光学・医療用機械	-	-	-	-	-
264 事務用機器	-	-	-	-	-
265 その他機械	-	-	-	-	-
(5) 化学工業品	9,631,177	11,507,751	12,981,239	11,486,309	12,593,594
271 陶磁器	-	-	-	-	-
281 セメント	912,588	995,099	1,256,924	1,167,121	1,394,529
291 ガラス類	-	-	-	-	-
301 窯業品	2,825	4,736	1,819	-	6,226
311 重油	2,398,844	2,778,571	3,064,723	2,534,096	2,628,552
320 揮発油	-	-	-	-	-
321 その他の石油	4,447,897	5,906,188	6,692,015	5,852,321	6,644,463
322 LNG (液化天然ガス)	-	-	-	-	-
323 LPG (液化石油ガス)	388,682	386,296	426,816	405,644	432,866
324 その他石油製品	276,198	317,078	379,629	423,096	508,895
331 コークス	-	7,397	4,500	9,481	8,275
341 石炭製品	-	-	-	-	-
351 化学薬品	1,187,651	1,100,158	1,145,621	1,082,577	959,785
361 化学肥料	1,481	4,323	1,250	3,100	2,955
371 染料・塗料・合成樹脂・その他 化学工業品	15,011	7,905	7,942	8,873	7,048

種別累年推移表(1)

(単位：トン)

2015年 (平成27年)	2016年 (平成28年)	2017年 (平成29年)	2018年 (平成30年)	2019年 (平成31年)	2020年 (令和2年)	品種
15,216,806	15,374,439	13,763,256	14,805,598	15,023,826	14,812,307	
2,800	1,450	3,504	4,067	1,770	2,217	(1)
-	-	1,500	-	-	-	011
-	-	-	-	-	-	021
2,800	-	-	4,022	1,770	1,467	022
-	-	168	-	-	-	023
-	-	-	-	-	-	024
-	-	44	45	-	-	031
-	-	-	-	-	-	041
-	1,450	-	-	-	750	051
-	-	-	-	-	-	061
-	-	-	-	-	-	071
-	-	1,792	-	-	-	081
-	-	96	672	-	-	(2)
-	-	-	-	-	-	091
-	-	-	-	-	-	092
-	-	-	-	-	-	101
-	-	-	-	-	-	111
-	-	-	-	-	-	112
-	-	96	672	-	-	121
883,421	1,372,291	1,171,342	1,256,054	1,309,298	1,085,270	(3)
876,071	1,328,625	1,136,472	1,213,435	1,265,238	1,050,864	131
-	-	-	-	-	-	141
4,500	2,100	8,000	3,200	-	-	151
700	1,530	3,930	2,900	-	-	161
-	-	-	71	-	-	162
-	40,036	1,033	-	-	5,321	171
-	-	-	-	-	-	181
-	-	4,708	-	-	1,300	191
-	-	-	-	-	-	201
2,150	-	17,199	36,448	44,060	27,785	211
1,007,080	1,082,193	1,127,696	1,403,340	1,208,692	1,434,510	(4)
-	-	-	-	-	-	221
3	-	-	90	-	-	222
-	-	44	1,350	2,050	-	231
-	-	-	240	-	-	241
-	-	-	-	52	-	251
1,006,915	1,082,180	1,127,380	1,395,740	1,206,445	1,434,460	252
-	-	-	-	-	-	253
-	-	-	-	-	-	254
-	-	128	4,487	108	-	255
-	-	46	-	-	-	256
162	-	98	1,420	-	50	261
-	13	-	13	37	-	262
-	-	-	-	-	-	263
-	-	-	-	-	-	264
-	-	-	-	-	-	265
13,206,967	12,838,836	11,398,634	12,062,525	12,419,513	12,211,830	(5)
-	-	-	-	-	-	271
1,007,044	990,337	900,140	982,278	941,011	967,494	281
-	-	-	1,500	-	-	291
4,125	-	2,157	-	-	2,003	301
3,042,424	2,908,227	2,714,368	2,568,543	2,619,177	2,750,927	311
-	-	-	2,361,447	2,371,821	2,751,362	320
7,128,680	6,879,688	5,715,817	4,184,390	4,455,525	3,893,944	321
-	-	-	-	-	-	322
464,384	532,630	546,211	568,786	592,653	553,463	323
610,320	675,150	610,549	539,609	543,146	512,377	324
21,403	-	6,900	2,830	-	-	331
-	-	-	-	-	-	341
921,925	833,126	871,771	830,658	861,191	758,884	351
3,875	2,450	5,184	3,380	4,558	3,980	361
2,787	17,228	25,537	19,104	30,431	17,396	371

3-14 移出貨物品

品 種	2010年 (平成22年)	2011年 (平成23年)	2012年 (平成24年)	2013年 (平成25年)	2014年 (平成26年)
(6) 軽工業品	33,712	29,062	25,023	24,717	23,724
381 紙・パルプ	-	-	-	-	-
391 糸及び紡績半製品	-	-	-	-	-
401 その他繊維工業品	-	-	-	-	-
411 砂糖	-	-	-	-	-
421 製造食品	46	-	-	-	-
422 飲料	-	-	-	-	1,777
423 水	33,067	29,062	25,023	24,717	21,436
424 たばこ	-	-	-	-	-
425 その他食料工業品	599	-	-	-	511
(7) 雑工業品	576	-	-	-	-
431 かん具	-	-	-	-	-
441 衣服、身廻品、はきもの	-	-	-	-	-
442 文房具、運動娯楽用品、楽器	-	-	-	-	-
443 家具装備品	-	-	-	-	-
444 その他日用品	-	-	-	-	-
451 ゴム製品	576	-	-	-	-
461 木製品	-	-	-	-	-
471 その他製造工業品	-	-	-	-	-
(8) 特殊品	26,351	53,762	52,734	42,219	54,412
481 金属くず	22,384	14,769	5,770	-	6,100
491 再利用資材	-	-	-	-	-
501 動植物性製造飼肥料	3,630	37,499	32,250	27,550	31,740
511 廃棄物	-	500	-	-	-
512 廃土砂	-	-	-	-	-
521 輸送用容器	337	-	14,714	14,669	16,572
531 取合せ品	-	994	-	-	-
(9) 分類不能のもの	-	-	5	-	-
541 分類不能のもの	-	-	5	-	-

種 別 累 年 推 移 表 (2)

(単位：トン)

2015年 (平成27年)	2016年 (平成28年)	2017年 (平成29年)	2018年 (平成30年)	2019年 (平成31年)	2020年 (令和 2年)	品 種
22,863	22,734	21,738	27,984	25,110	26,058	(6)
-	-	-	-	-	-	381
-	-	-	-	-	-	391
-	-	-	-	-	-	401
-	-	-	-	-	-	411
-	-	1,426	1,058	-	-	421
-	-	109	-	-	-	422
22,863	22,734	20,184	26,926	25,110	26,058	423
-	-	-	-	-	-	424
-	-	19	-	-	-	425
-	-	954	7,752	-	-	(7)
-	-	-	-	-	-	431
-	-	-	54	-	-	441
-	-	-	-	-	-	442
-	-	21	45	-	-	443
-	-	88	-	-	-	444
-	-	-	7,088	-	-	451
-	-	845	565	-	-	461
-	-	-	-	-	-	471
93,675	56,935	39,292	43,204	59,443	52,422	(8)
-	-	-	-	-	-	481
-	-	-	-	-	-	491
37,910	41,250	39,100	42,880	59,443	52,200	501
72	-	-	-	-	-	511
35,721	-	-	-	-	-	512
19,972	15,685	192	324	-	222	521
-	-	-	-	-	-	531
-	-	-	-	-	-	(9)
-	-	-	-	-	-	541

3-15 移入貨物品

品 種	2010年 (平成22年)	2011年 (平成23年)	2012年 (平成24年)	2013年 (平成25年)	2014年 (平成26年)
合 計	5,202,068	4,599,769	4,458,456	5,154,053	5,296,782
(1) 農水産品	27,371	71,914	35,921	48,695	14,360
011 麦	25,315	68,221	35,621	47,195	14,360
021 米	-	-	-	-	-
022 とうもろこし	2,056	3,468	300	-	-
023 豆類	-	-	-	-	-
024 その他雑穀	-	-	-	1,500	-
031 野菜・果物	-	-	-	-	-
041 綿花	-	225	-	-	-
051 その他農産品	-	-	-	-	-
061 羊毛	-	-	-	-	-
071 その他畜産品	-	-	-	-	-
081 水産品	-	-	-	-	-
(2) 林産品	-	-	-	-	-
091 原木	-	-	-	-	-
092 製材	-	-	-	-	-
101 樹脂類	-	-	-	-	-
111 木材チップ	-	-	-	-	-
112 その他林産品	-	-	-	-	-
121 薪炭	-	-	-	-	-
(3) 鉱産品	221,582	206,237	156,576	199,647	291,938
131 石炭	41,173	11,577	8,450	6,650	4,100
141 鉄鉱石	-	1,503	-	1,500	-
151 金属鉱	61,616	24,868	6,500	1,500	-
161 砂利・砂	5,700	11,952	11,761	14,026	36,801
162 石材	-	3,046	-	7,500	-
171 原油	33,680	39,850	29,500	53,200	181,791
181 りん鉱石	-	-	-	-	-
191 石灰石	3,300	6,000	7,150	8,155	29,685
201 原塩	3,326	14,335	12,109	19,222	12,402
211 非金属鉱物	72,787	93,106	81,106	87,894	27,159
(4) 金属機械工業品	528,039	581,900	818,561	690,555	1,013,035
221 鉄鋼	-	-	-	-	-
222 鋼材	78,191	64,846	85,020	74,746	52,862
231 非鉄金属	40,959	99,632	97,806	70,608	57,035
241 金属製品	5,086	1,454	-	86	-
251 鉄道車両	-	-	-	-	-
252 完成自動車	377,415	415,010	520,021	534,045	895,740
253 その他輸送用車両	-	-	-	-	-
254 二輪自動車	-	-	-	-	-
255 自動車部品	26,120	48	115,527	252	616
256 その他輸送機械	-	-	-	-	-
261 産業機械	101	51	2	260	1,007
262 電気機械	167	859	185	10,558	5,775
263 測量・光学・医療用機械	-	-	-	-	-
264 事務用機器	-	-	-	-	-
265 その他機械	-	-	-	-	-
(5) 化学工業品	4,415,817	3,712,625	3,427,104	4,139,235	3,910,499
271 陶磁器	-	-	-	-	-
281 セメント	47,796	31,876	50,726	61,048	56,856
291 ガラス類	4,200	3,040	-	3,000	-
301 窯業品	11,196	12,894	17,151	15,651	21,771
311 重油	969,057	675,062	471,174	736,215	743,138
320 揮発油	-	-	-	-	-
321 その他の石油	1,357,215	1,224,532	1,186,490	1,424,535	1,354,787
322 LNG (液化天然ガス)	-	-	-	-	-
323 LPG (液化石油ガス)	332,075	340,192	355,552	381,442	392,754
324 その他石油製品	10,201	8,550	38,076	38,060	1,200
331 コークス	32,496	47,777	39,681	43,442	21,919
341 石炭製品	1,500	-	1,000	-	-
351 化学薬品	1,508,226	1,213,257	1,124,702	1,311,307	1,212,143
361 化学肥料	14,908	16,740	14,480	13,656	6,594
371 染料・塗料・合成樹脂・その他化学工業品	126,947	138,705	128,072	110,879	99,337

種別累年推移表(1)

(単位：トン)

2015年 (平成27年)	2016年 (平成28年)	2017年 (平成29年)	2018年 (平成30年)	2019年 (平成31年)	2020年 (令和2年)	品種
5,499,609	5,497,601	6,076,057	5,707,209	5,429,773	5,043,176	
19,627	15,864	12,628	22,051	14,860	21,392	(1)
19,627	14,346	12,586	18,639	14,733	15,007	011
-	-	-	-	-	-	021
-	1,500	-	3,000	-	2,400	022
-	-	-	-	-	-	023
-	-	-	-	-	-	024
-	-	-	-	-	-	031
-	-	-	180	-	-	041
-	-	-	39	-	3,850	051
-	-	-	23	-	-	061
-	-	-	-	-	-	071
-	18	42	170	127	135	081
-	64	32	64	-	-	(2)
-	-	-	-	-	-	091
-	-	-	-	-	-	092
-	-	-	-	-	-	101
-	-	-	-	-	-	111
-	-	-	-	-	-	112
-	64	32	64	-	-	121
493,723	211,473	383,092	224,285	207,881	216,219	(3)
9,500	-	-	4,602	-	3,160	131
-	-	-	-	-	-	141
-	-	1,500	-	-	-	151
10,930	7,260	78,461	29,286	52,616	95,141	161
-	-	-	-	-	-	162
369,354	114,840	234,046	96,991	83,721	64,361	171
-	-	-	-	-	-	181
10,408	22,740	24,296	38,870	43,848	34,305	191
13,500	11,400	10,199	9,611	10,624	6,232	201
80,031	55,233	34,590	44,925	17,072	13,020	211
1,101,244	1,147,891	1,076,716	967,426	934,551	635,923	(4)
-	-	-	-	-	-	221
45,186	41,202	8,902	35,296	36,000	64,590	222
58,633	63,270	62,656	67,778	59,489	75,581	231
-	22	-	40	-	-	241
-	-	-	-	-	-	251
916,590	890,070	916,815	795,555	796,950	466,150	252
-	-	-	-	-	-	253
-	-	-	333	-	-	254
72,597	148,696	86,445	65,354	39,314	28,677	255
-	-	-	-	-	-	256
509	1,839	316	269	327	544	261
7,729	2,792	1,582	2,801	2,054	381	262
-	-	-	-	-	-	263
-	-	-	-	417	-	264
-	-	-	-	-	-	265
3,816,370	4,060,436	4,581,018	4,468,190	4,266,924	4,158,282	(5)
-	-	-	-	-	-	271
41,049	34,107	34,522	42,325	21,240	40,911	281
39	96	-	955	2,300	-	291
13,260	15,267	17,916	19,696	14,565	14,038	301
630,130	663,710	897,822	727,120	801,686	943,078	311
-	-	-	1,322,474	1,335,988	1,256,152	320
1,378,664	1,555,797	1,672,878	353,476	358,853	401,050	321
-	-	-	-	-	-	322
343,495	291,243	378,610	417,165	357,971	244,125	323
-	18	96,860	116,124	40,442	31,066	324
9,330	6,750	42,440	1,200	650	8,267	331
-	-	-	-	-	-	341
1,291,774	1,392,687	1,342,903	1,297,907	1,230,126	1,099,272	351
8,700	5,312	6,464	5,100	8,260	6,200	361
99,929	95,449	90,603	164,648	94,843	114,123	371

3-15 移入貨物品

品 種	2010年 (平成22年)	2011年 (平成23年)	2012年 (平成24年)	2013年 (平成25年)	2014年 (平成26年)
(6) 軽工業品	6,347	6,472	5,364	2,626	4,639
381 紙・パルプ	-	-	-	696	240
391 糸及び紡績半製品	-	-	-	-	-
401 その他繊維工業品	-	-	-	-	-
411 砂糖	-	-	-	-	-
421 製造食品	-	-	-	-	-
422 飲料	-	-	-	-	-
423 水	-	-	1,553	630	-
424 たばこ	-	-	-	-	-
425 その他食料工業品	6,347	6,472	3,811	1,300	4,399
(7) 雑工業品	-	-	-	248	87
431 がん具	-	-	-	-	-
441 衣服、身廻品、はきもの	-	-	-	-	-
442 文房具、運動娯楽用品、楽器	-	-	-	-	-
443 家具装備品	-	-	-	-	-
444 その他日用品	-	-	-	-	68
451 ゴム製品	-	-	-	220	-
461 木製品	-	-	-	28	-
471 その他製造工業品	-	-	-	-	19
(8) 特殊品	2,912	20,621	14,930	72,987	62,224
481 金属くず	2,905	1,500	-	-	-
491 再利用資材	-	-	-	-	-
501 動植物性製造飼肥料	-	2,871	-	700	12,865
511 廃棄物	-	16,250	13,500	71,312	47,820
512 廃土砂	-	-	-	-	-
521 輸送用容器	7	-	1,430	810	1,539
531 取合せ品	-	-	-	165	-
(9) 分類不能のもの	-	-	-	60	-
541 分類不能のもの	-	-	-	60	-

種 別 累 年 推 移 表 (2)

(単位：トン)

2015年 (平成27年)	2016年 (平成28年)	2017年 (平成29年)	2018年 (平成30年)	2019年 (平成31年)	2020年 (令和 2年)	品種
6,815	6,950	7,403	4,384	4,765	3,889	(6)
680	40	451	206	720	-	381
-	729	1,719	43	-	42	391
21	42	-	-	-	-	401
-	-	-	-	-	-	411
-	-	23	-	137	-	421
-	-	-	-	-	-	422
-	-	-	-	-	-	423
-	-	-	-	-	-	424
6,114	6,139	5,210	4,135	3,908	3,847	425
2,881	2,324	1,131	291	96	425	(7)
-	-	-	-	-	-	431
585	540	585	45	-	-	441
-	96	452	65	96	-	442
-	-	-	126	-	89	443
20	496	-	-	-	116	444
220	268	55	55	-	110	451
444	156	-	-	-	50	461
1,612	768	39	-	-	60	471
58,949	52,599	14,037	20,518	696	7,046	(8)
-	35,419	-	-	-	-	481
-	-	-	-	-	-	491
1,500	8,600	13,833	19,750	576	7,000	501
56,834	3,250	-	-	-	-	511
-	-	-	-	-	-	512
615	5,330	204	768	120	46	521
-	-	-	-	-	-	531
-	-	-	-	-	-	(9)
-	-	-	-	-	-	541

3-16 外国貿易航路別品種別表（1）

（単位：トン）

航路名	品種名	輸出	輸入	輸出入計
合計		3,751,162	32,740,770	36,491,932
定期航路計		1,667,487	1,603,516	3,271,003
02 内航不定期		1,006	-	1,006
	351 化学薬品	1,006	-	1,006
20 東南アジア		1,551,523	1,187,409	2,738,932
	021 米	320	-	320
	041 綿花	-	1,152	1,152
	051 その他農産品	78	27,918	27,996
	061 羊毛	-	161	161
	071 その他畜産品	90	-	90
	081 水産品	186	1,286	1,472
	091 原木	101	1,665	1,766
	092 製材	64	-	64
	101 樹脂類	836	108,359	109,195
	112 その他林産品	-	172	172
	121 薪炭	16	800	816
	151 金属鉱	-	9,060	9,060
	162 石材	18	2,477	2,495
	211 非金属鉱物	800	22,298	23,098
	221 鉄鋼	38	3,278	3,316
	222 鋼材	56	22	78
	231 非鉄金属	1,840	54,611	56,451
	241 金属製品	11,447	79,080	90,527
	253 その他輸送用車両	918	-	918
	254 二輪自動車	-	37	37
	255 自動車部品	436,668	93,233	529,901
	256 その他輸送機械	-	1,366	1,366
	261 産業機械	61,080	4,044	65,124
	262 電気機械	15,645	63,531	79,176
	264 事務用機器	89	21	110
	265 その他機械	616	82	698
	271 陶磁器	40	815	855
	281 セメント	105	560	665
	291 ガラス類	1,723	16,407	18,130
	301 窯業品	23,226	1,336	24,562
	324 その他石油製品	845	18	863
	331 コークス	-	8,400	8,400
	351 化学薬品	312,939	77,547	390,486
	361 化学肥料	519	138	657
	371 染料・塗料・合成樹脂・ その他化学工業品	417,718	114,407	532,125
	381 紙・パルプ	-	1,035	1,035
	391 糸及び紡績半製品	128	6,019	6,147
	401 その他繊維工業品	476	7,667	8,143
	421 製造食品	22,565	20,358	42,923
	422 飲料	-	494	494
	425 その他食料工業品	981	7,866	8,847
	441 衣服、身廻品、はきもの	2,178	15,922	18,100
	442 文房具、運動娯楽用 品、楽器	17	3,318	3,335
	443 家具装備品	5,064	37,440	42,504
	444 その他日用品	981	70,283	71,264
	451 ゴム製品	152,867	121,749	274,616
	461 木製品	4,082	161,038	165,120
	471 その他製造工業品	8,701	10,225	18,926
	481 金属くず	22	-	22
	501 動植物性製造飼肥料	1,192	941	2,133
	521 輸送用容器	64,212	28,773	92,985
	531 取合せ品	36	-	36
22 韓国		69,417	260,651	330,068
	011 麦	-	20	20
	031 野菜・果物	-	36	36
	041 綿花	-	24	24
	051 その他農産品	-	449	449
	061 羊毛	-	282	282

3-16 外国貿易航路別品種別表（2）

（単位：トン）

航路名	品 種 名	輸 出	輸 入	輸 出 入 計
	081 水産品	-	2,084	2,084
	091 原木	326	-	326
	092 製材	-	69	69
	101 樹脂類	-	3,532	3,532
	162 石材	-	992	992
	211 非金属鉱物	200	7,204	7,404
	221 鉄鋼	71	310	381
	231 非鉄金属	3,792	14,190	17,982
	241 金属製品	1,859	2,591	4,450
	253 その他輸送用車両	-	143	143
	255 自動車部品	1,490	592	2,082
	256 その他輸送機械	-	2,342	2,342
	261 産業機械	3,227	232	3,459
	262 電気機械	-	1,128	1,128
	281 セメント	-	20	20
	291 ガラス類	267	1,323	1,590
	301 窯業品	1,315	1,659	2,974
	331 コークス	-	1,200	1,200
	351 化学薬品	41,449	37,303	78,752
	361 化学肥料	2,031	2,381	4,412
	371 染料・塗料・合成樹脂・ その他化学工業品	11,648	44,035	55,683
	391 糸及び紡績半製品	21	4,403	4,424
	401 その他繊維工業品	-	2,166	2,166
	411 砂糖	-	1,682	1,682
	421 製造食品	46	2,865	2,911
	425 その他食料工業品	-	4,868	4,868
	441 衣服、身廻品、はきもの	-	979	979
	442 文房具、運動娯楽用 品、楽器	518	-	518
	443 家具装備品	-	4,085	4,085
	444 その他日用品	88	100,577	100,665
	451 ゴム製品	780	8,156	8,936
	461 木製品	-	604	604
	471 その他製造工業品	19	4,064	4,083
	491 再利用資材	-	24	24
	501 動植物性製造飼肥料	-	321	321
	521 輸送用容器	270	1,716	1,986
23 中国（ホコン含む）		45,541	155,456	200,997
	061 羊毛	-	69	69
	081 水産品	-	176	176
	101 樹脂類	-	6,605	6,605
	112 その他林産品	-	190	190
	121 薪炭	-	32	32
	161 砂利・砂	-	192	192
	162 石材	-	1,004	1,004
	211 非金属鉱物	40	2,491	2,531
	221 鉄鋼	-	10,389	10,389
	231 非鉄金属	-	1,977	1,977
	241 金属製品	18	1,688	1,706
	255 自動車部品	1,352	-	1,352
	256 その他輸送機械	-	11,479	11,479
	261 産業機械	1,342	5,390	6,732
	262 電気機械	56	21,008	21,064
	271 陶磁器	-	20	20
	291 ガラス類	22	3,928	3,950
	301 窯業品	6,391	66	6,457
	351 化学薬品	17,007	4,974	21,981
	371 染料・塗料・合成樹脂・ その他化学工業品	16,090	1,044	17,134
	381 紙・パルプ	-	400	400
	391 糸及び紡績半製品	-	21	21
	401 その他繊維工業品	-	481	481
	421 製造食品	46	253	299
	422 飲料	-	22	22
	425 その他食料工業品	38	38	76
	441 衣服、身廻品、はきもの	-	11,574	11,574

3-16 外国貿易航路別品種別表 (3)

(単位：トン)

航路名	品 種 名	輸 出	輸 入	輸 出 入 計	
31 外航不定期	442 文房具、運動娯楽用品、楽器	-	563	563	
	443 家具装備品	90	14,948	15,038	
	444 その他日用品	-	39,269	39,269	
	451 ゴム製品	629	6,637	7,266	
	461 木製品	-	3,153	3,153	
	471 その他製造工業品	2,375	213	2,588	
	501 動植物性製造飼肥料	-	666	666	
	521 輸送用容器	45	4,496	4,541	
			2,083,675	31,137,254	33,220,929
	022 とうもろこし	-	53,000	53,000	
	051 その他農産品	-	127,121	127,121	
	092 製材	-	5,210	5,210	
	111 木材チップ	-	135,040	135,040	
	121 薪炭	-	62,216	62,216	
	131 石炭	-	2,184,245	2,184,245	
	151 金属鉱	-	124,596	124,596	
	171 原油	-	13,385,882	13,385,882	
	191 石灰石	-	16,275	16,275	
	201 原塩	-	217,841	217,841	
	211 非金属鉱物	-	95,233	95,233	
	222 鋼材	-	145,878	145,878	
	231 非鉄金属	-	6,300	6,300	
	241 金属製品	-	4,600	4,600	
	252 完成自動車	406,730	-	406,730	
	311 重油	274,854	-	274,854	
	320 揮発油	337,540	1,328,587	1,666,127	
	321 その他の石油	246,842	6,364	253,206	
	322 LNG (液化天然ガス)	-	11,994,685	11,994,685	
	323 LPG (液化石油ガス)	25,228	736,859	762,087	
	324 その他石油製品	-	420,969	420,969	
	331 コークス	-	7,053	7,053	
	351 化学薬品	792,481	71,890	864,371	
	361 化学肥料	-	6,300	6,300	
501 動植物性製造飼肥料	-	1,110	1,110		

3-17 外国貿易港別品種別表（1）

（単位：トン）

相手国・港名・品種名	輸出	輸入	相手国・港名・品種名	輸出	輸入
合計	3,751,162	32,740,770	425 その他食料工業品	19	-
アラブ首長国	24,730	5,832,096	441 衣服、身廻品、はきもの	-	279
アラブ首長国諸港	-	364,177	443 家具装備品	-	1,271
171 原油	-	363,862	444 その他日用品	-	1,958
521 輸送用容器	-	315	461 木製品	-	278
アブダビ	5,375	-	521 輸送用容器	90	-
262 電気機械	114	-	バククアン	-	3,200
291 ガラス類	36	-	211 非金属鉱物	-	3,200
451 ゴム製品	5,225	-	ペイハイ（北海）	-	400
ダス	-	2,663,797	361 化学肥料	-	400
171 原油	-	2,542,023	コワンチョウ（広州）	112	-
320 揮発油	-	117,210	255 自動車部品	20	-
323 LPG（液化石油ガス）	-	4,564	262 電気機械	92	-
フジャイラ	-	530,802	チャンシュー（常熟）	19,697	-
171 原油	-	530,802	351 化学薬品	19,697	-
ジェベルアリ	18,836	672	チョンチン（重慶）	-	299
255 自動車部品	5,808	672	361 化学肥料	-	276
261 産業機械	108	-	371 染料・塗料・合成樹脂・ その他化学工業品	-	23
351 化学薬品	40	-	タントウオン（丹東）	-	2,386
451 ゴム製品	12,880	-	201 原塩	-	900
ジャベルダナ	-	130,631	211 非金属鉱物	-	1,486
171 原油	-	130,631	トンコアン（東莞）	522	-
ハウルフアカン	-	1,450,467	351 化学薬品	121	-
171 原油	-	1,450,467	371 染料・塗料・合成樹脂・ その他化学工業品	401	-
ルーウェイズ	-	139,230	ダイレン（大連）	226,449	141,648
320 揮発油	-	96,067	081 水産品	-	176
323 LPG（液化石油ガス）	-	43,163	121 薪炭	-	32
シャルジャー	519	-	161 砂利・砂	-	192
451 ゴム製品	519	-	162 石材	-	802
ズィルクアイランド	-	552,320	211 非金属鉱物	-	5,864
171 原油	-	552,320	221 鉄鋼	-	10,370
バングラデシュ	725	6,444	231 非鉄金属	-	221
チッタゴン	725	6,444	241 金属製品	18	831
255 自動車部品	-	5,856	256 その他輸送機械	-	190
351 化学薬品	383	-	261 産業機械	102	1,187
371 染料・塗料・合成樹脂・ その他化学工業品	318	-	262 電気機械	-	11,693
401 その他繊維工業品	-	588	301 窯業品	5,830	220
451 ゴム製品	24	-	351 化学薬品	212,982	1,006
バーレーン	220	319,216	361 化学肥料	-	46
バーレーン	220	-	371 染料・塗料・合成樹脂・ その他化学工業品	5,218	664
451 ゴム製品	220	-	381 紙・パルプ	-	200
シトラ	-	319,216	421 製造食品	-	46
171 原油	-	12,927	441 衣服、身廻品、はきもの	-	5,058
320 揮発油	-	306,289	443 家具装備品	-	8,538
中国	707,596	545,724	444 その他日用品	-	82,665
中国諸港	76,966	53,005	451 ゴム製品	24	6,514
101 樹脂類	-	42	461 木製品	-	50
211 非金属鉱物	-	120	471 その他製造工業品	2,275	253
222 鋼材	-	2,000	501 動植物性製造飼肥料	-	626
231 非鉄金属	139	-	521 輸送用容器	-	4,204
255 自動車部品	296	-	フーチョウ（福州）	430	1,179
261 産業機械	141	180	255 自動車部品	340	100
262 電気機械	76	8,303	301 窯業品	-	817
291 ガラス類	-	616	351 化学薬品	-	160
320 揮発油	-	30,241	441 衣服、身廻品、はきもの	90	81
321 その他の石油	8,000	-	443 家具装備品	-	21
323 LPG（液化石油ガス）	10,039	1,547	ワンポア（黄埔）	48,866	10,429
331 コークス	-	3,000	101 樹脂類	-	1,197
351 化学薬品	43,689	222	241 金属製品	-	16
361 化学肥料	-	2,100	255 自動車部品	9,564	3,436
371 染料・塗料・合成樹脂・ その他化学工業品	13,428	848	261 産業機械	248	-
421 製造食品	1,049	-	262 電気機械	886	228
			351 化学薬品	10,822	-
			371 染料・塗料・合成樹脂・ その他化学工業品	26,683	-
			421 製造食品	46	-
			425 その他食料工業品	617	-
			443 家具装備品	-	135
			444 その他日用品	-	5,399

3-17 外国貿易港別品種別表（2）

（単位：トン）

相手国・港名・品種名	輸出	輸入	相手国・港名・品種名	輸出	輸入
521 輸送用容器	-	18	リゾオ（日照）	-	4,075
ホワトゥー（花都）	203	-	211 非金属鉱物	-	2,500
351 化学薬品	20	-	331 コークス	-	1,575
371 染料・塗料・合成樹脂・ その他化学工業品	183	-	シャンハイ（上海）	125,875	113,997
ジンチョウ（荊州）	-	8,200	061 羊毛	-	115
211 非金属鉱物	-	4,900	101 樹脂類	836	1,709
324 その他石油製品	-	2,500	112 その他林産品	-	304
361 化学肥料	-	800	162 石材	-	257
チアンイン（江陰）	1,180	-	211 非金属鉱物	-	640
351 化学薬品	1,180	-	231 非鉄金属	-	1,048
チウチャン（九江）	-	2,337	241 金属製品	66	1,749
211 非金属鉱物	-	40	255 自動車部品	10,625	-
262 電気機械	-	1,824	256 その他輸送機械	-	54
291 ガラス類	-	18	261 産業機械	4,310	391
351 化学薬品	-	241	262 電気機械	-	1,625
444 その他日用品	-	214	271 陶磁器	-	40
チアンメン（江門）	382	60	291 ガラス類	44	6,287
351 化学薬品	382	-	301 窯業品	7,681	44
444 その他日用品	-	60	324 その他石油製品	845	-
ナンチャン（南昌）	-	160	351 化学薬品	51,689	7,680
211 非金属鉱物	-	160	361 化学肥料	-	23
ロンコウ（竜口）	3,100	-	371 染料・塗料・合成樹脂・ その他化学工業品	47,482	1,064
351 化学薬品	3,100	-	381 紙・パルプ	-	200
リエンユンカン（連雲港）	36,424	3,091	391 糸及び紡績半製品	86	4,183
291 ガラス類	-	318	401 その他繊維工業品	-	1,582
323 LPG（液化石油ガス）	1,601	-	421 製造食品	253	322
351 化学薬品	34,823	2,600	422 飲料	-	516
371 染料・塗料・合成樹脂・ その他化学工業品	-	113	425 その他食料工業品	38	955
444 その他日用品	-	60	441 衣服、身廻品、はきもの	450	10,359
マーワン（マー湾）	-	45	442 文房具、運動娯楽用 品、楽器	17	645
443 家具装備品	-	45	443 家具装備品	156	21,048
ナンハイ（南海）	-	3,493	444 その他日用品	-	43,507
262 電気機械	-	1,064	451 ゴム製品	739	2,936
371 染料・塗料・合成樹脂・ その他化学工業品	-	1,411	461 木製品	-	1,975
401 その他繊維工業品	-	1,018	471 その他製造工業品	19	674
ニンポーチョウシャン（寧 波一舟山）	13,516	9,526	491 再利用資材	-	24
255 自動車部品	192	-	501 動植物性製造飼肥料	-	392
262 電気機械	-	646	521 輸送用容器	539	1,649
351 化学薬品	13,233	60	シェコウ（蛇口）	3,896	47,755
443 家具装備品	-	198	051 その他農産品	-	270
444 その他日用品	-	8,544	231 非鉄金属	38	2,226
461 木製品	-	78	241 金属製品	-	36
521 輸送用容器	91	-	255 自動車部品	88	17,631
ナンキン（南京）	-	338	262 電気機械	-	10,930
231 非鉄金属	-	82	271 陶磁器	-	170
401 その他繊維工業品	-	256	281 セメント	-	60
ナンシャー（南沙）	658	2,203	291 ガラス類	-	75
262 電気機械	-	456	351 化学薬品	722	40
351 化学薬品	520	20	371 染料・塗料・合成樹脂・ その他化学工業品	3,048	1,009
371 染料・塗料・合成樹脂・ その他化学工業品	46	1,679	441 衣服、身廻品、はきもの	-	801
421 製造食品	92	-	442 文房具、運動娯楽用 品、楽器	-	2,818
444 その他日用品	-	48	443 家具装備品	-	6,718
ナントン（南通）	9,096	2,296	444 その他日用品	-	3,926
101 樹脂類	-	126	471 その他製造工業品	-	95
351 化学薬品	9,096	100	521 輸送用容器	-	950
361 化学肥料	-	2,000	サンシュイ（三水）	240	20
371 染料・塗料・合成樹脂・ その他化学工業品	-	46	351 化学薬品	-	20
451 ゴム製品	-	24	371 染料・塗料・合成樹脂・ その他化学工業品	240	-
チュイアンチョウ（泉州）	9,001	-	シュントー（順徳）	640	152
351 化学薬品	9,001	-	262 電気機械	-	152
			371 染料・塗料・合成樹脂・ その他化学工業品	640	-
			スワトウ（仙頭）	806	2,923
			351 化学薬品	120	-
			371 染料・塗料・合成樹脂・ その他化学工業品	686	2,298
			441 衣服、身廻品、はきもの	-	45
			443 家具装備品	-	98
			444 その他日用品	-	482
			タイツァン（太倉）	180	-
			351 化学薬品	180	-

3-17 外国貿易港別品種別表（3）

（単位：トン）

相手国・港名・品種名	輸出	輸入	相手国・港名・品種名	輸出	輸入
チンタオ（青島）	14,874	36,792	371 染料・塗料・合成樹脂・ その他化学工業品	125	-
101 樹脂類	-	21	401 その他繊維工業品	-	49
162 石材	-	478	441 衣服、身廻品、はきもの	-	27
211 非金属鉱物	160	3,580	443 家具装備品	-	664
231 非鉄金属	-	264	444 その他日用品	-	384
241 金属製品	-	448	521 輸送用容器	-	41
253 その他輸送用車両	-	143	イエンタイ（煙台）	828	1,823
301 窯業品	-	834	351 化学薬品	808	800
331 コークス	-	3,678	361 化学肥料	-	1,023
351 化学薬品	12,774	12,233	371 染料・塗料・合成樹脂・ その他化学工業品	20	-
361 化学肥料	-	276	イエンティエン（塩田）	28,740	882
371 染料・塗料・合成樹脂・ その他化学工業品	1,940	45	255 自動車部品	3,600	-
401 その他繊維工業品	-	98	351 化学薬品	1,634	-
421 製造食品	-	23	371 染料・塗料・合成樹脂・ その他化学工業品	23,314	-
425 その他食料工業品	-	896	443 家具装備品	-	90
441 衣服、身廻品、はきもの	-	45	444 その他日用品	-	792
443 家具装備品	-	90	461 木製品	84	-
444 その他日用品	-	3,420	521 輸送用容器	108	-
451 ゴム製品	-	10,065	ザープー（乍浦）	-	824
461 木製品	-	22	371 染料・塗料・合成樹脂・ その他化学工業品	-	45
471 その他製造工業品	-	97	451 ゴム製品	-	779
521 輸送用容器	-	36	チャンチアン（湛江）	-	57
テンシン（天津）	6,373	200	471 その他製造工業品	-	57
211 非金属鉱物	-	40	チャンチアガン（張家港）	9,652	6,665
231 非鉄金属	-	120	351 化学薬品	9,353	120
323 L P G（液化石油ガス）	4,773	-	451 ゴム製品	299	6,545
351 化学薬品	1,600	40	チェンチアン（中山）	2,116	3,260
シンカン（新港、天津）	7,649	41,954	261 産業機械	-	36
221 鉄鋼	-	19	262 電気機械	-	208
231 非鉄金属	-	2,608	291 ガラス類	-	39
241 金属製品	-	139	351 化学薬品	1,414	-
256 その他輸送機械	-	11,289	371 染料・塗料・合成樹脂・ その他化学工業品	702	341
261 産業機械	88	4,167	443 家具装備品	-	21
262 電気機械	56	9,136	444 その他日用品	-	2,615
291 ガラス類	-	98	チューハイ（珠海）	186	754
301 窯業品	-	430	241 金属製品	-	656
324 その他石油製品	-	2,550	262 電気機械	-	38
351 化学薬品	1,588	2,325	351 化学薬品	140	60
371 染料・塗料・合成樹脂・ その他化学工業品	5,392	461	371 染料・塗料・合成樹脂・ その他化学工業品	46	-
391 糸及び紡績半製品	-	21	チャンチョウ（常州）	53,679	-
421 製造食品	-	115	351 化学薬品	53,679	-
425 その他食料工業品	-	38	中国（ホンコン）	83,292	1,524
441 衣服、身廻品、はきもの	-	783	ホンコン（香港）	83,292	1,524
443 家具装備品	-	332	231 非鉄金属	88	-
444 その他日用品	-	6,632	241 金属製品	3,605	-
451 ゴム製品	385	-	255 自動車部品	29,201	660
471 その他製造工業品	100	-	261 産業機械	124	-
521 輸送用容器	-	226	262 電気機械	5,916	514
101 樹脂類	-	168	291 ガラス類	88	-
211 非金属鉱物	40	417	321 その他の石油	6,552	-
ウェイハイ（威海）	-	31,860	351 化学薬品	7,558	161
211 非金属鉱物	-	31,860	371 染料・塗料・合成樹脂・ その他化学工業品	18,365	45
ウーファー（蕪湖）	60	2,709	421 製造食品	7,027	-
221 鉄鋼	-	304	444 その他日用品	137	144
291 ガラス類	-	2,137	451 ゴム製品	1,502	-
351 化学薬品	60	-	461 木製品	2,850	-
391 糸及び紡績半製品	-	268	471 その他製造工業品	259	-
ウーハン（武漢）	1,413	-	501 動植物性製造飼肥料	20	-
351 化学薬品	1,413	-	インドネシア	124,038	1,111,092
シンアン（興安）	3,222	60	インドネシア諸港	8,442	83,881
351 化学薬品	2,983	-	101 樹脂類	-	171
371 染料・塗料・合成樹脂・ その他化学工業品	239	-	121 薪炭	-	11,000
444 その他日用品	-	60	131 石炭	-	72,687
シアメン（廈門）	565	4,667			
162 石材	-	514			
211 非金属鉱物	140	-			
256 その他輸送機械	-	2,196			
262 電気機械	-	772			
271 陶磁器	-	20			
351 化学薬品	300	-			

3-17 外国貿易港別品種別表（4）

（単位：トン）

相手国・港名・品種名	輸出	輸入	相手国・港名・品種名	輸出	輸入
351 化学薬品	8,124	-	サマリダ	-	33,150
421 製造食品	137	23	131 石炭	-	33,150
521 輸送用容器	181	-			
ベラワン	13,096	18,314	スラバヤ	4,038	38,143
101 樹脂類	-	17,670	081 水産品	-	18
351 化学薬品	1,392	80	101 樹脂類	-	7,547
371 染料・塗料・合成樹脂・ その他化学工業品	1,538	-	331 コークス	-	8,400
421 製造食品	23	-	351 化学薬品	1,288	300
441 衣服、身廻品、はきもの	-	135	371 染料・塗料・合成樹脂・ その他化学工業品	699	13,877
501 動植物性製造飼肥料	-	429	401 その他繊維工業品	-	2,886
521 輸送用容器	10,143	-	421 製造食品	2,006	-
バタン	-	130,386	425 その他食料工業品	-	1,600
322 LNG（液化天然ガス）	-	130,386	441 衣服、身廻品、はきもの	45	-
ボンタン	-	618,246	443 家具装備品	-	324
131 石炭	-	74,088	461 木製品	-	3,191
322 LNG（液化天然ガス）	-	544,158	タンジュンバンダン	-	10,981
ジャンビ	-	28,065	121 薪炭	-	10,981
101 樹脂類	-	18,157	イスラエル	13,579	580
121 薪炭	-	9,908	アシドッド	5,769	540
ジャカルタ	95,960	96,769	255 自動車部品	144	-
041 綿花	-	24	351 化学薬品	4,349	540
101 樹脂類	-	7,290	371 染料・塗料・合成樹脂・ その他化学工業品	23	-
211 非金属鉱物	20	-	401 その他繊維工業品	98	-
221 鉄鋼	-	528	451 ゴム製品	1,155	-
231 非鉄金属	-	2,374	エイラート	7,810	-
241 金属製品	601	3,127	252 完成自動車	7,810	-
255 自動車部品	61,234	3,833	ハイファ	-	40
261 産業機械	6,490	3,019	351 化学薬品	-	40
262 電気機械	277	-	インド	151,739	26,920
291 ガラス類	273	-	インド諸港	20,372	375
351 化学薬品	6,868	41,784	211 非金属鉱物	-	20
371 染料・塗料・合成樹脂・ その他化学工業品	16,296	15,913	255 自動車部品	180	48
391 糸及び紡績半製品	-	170	261 産業機械	17	-
421 製造食品	230	-	351 化学薬品	10,379	-
425 その他食料工業品	19	-	371 染料・塗料・合成樹脂・ その他化学工業品	9,796	239
441 衣服、身廻品、はきもの	-	54	461 木製品	-	50
442 文房具、運動娯楽用 品、楽器	-	34	521 輸送用容器	-	18
443 家具装備品	-	403	カルカッタ	31,889	-
444 その他日用品	-	1,464	255 自動車部品	192	-
451 ゴム製品	220	2,418	351 化学薬品	720	-
461 木製品	72	-	371 染料・塗料・合成樹脂・ その他化学工業品	30,859	-
471 その他製造工業品	2,990	4,531	471 その他製造工業品	118	-
521 輸送用容器	370	9,803	コーチン	3,952	40
バダン	-	13,045	211 非金属鉱物	-	40
101 樹脂類	-	2,545	351 化学薬品	663	-
121 薪炭	-	10,500	371 染料・塗料・合成樹脂・ その他化学工業品	3,289	-
パンジャン	-	4,357	ハルディア	-	46
051 その他農産品	-	4,229	371 染料・塗料・合成樹脂・ その他化学工業品	-	46
101 樹脂類	-	128	ハジラ	279	402
パレンバン	283	13,222	324 その他石油製品	-	18
101 樹脂類	-	13,222	351 化学薬品	80	320
351 化学薬品	283	-	371 染料・塗料・合成樹脂・ その他化学工業品	199	64
ポンチアナ	-	12,423	チェンナイ	15,908	100
101 樹脂類	-	12,282	211 非金属鉱物	-	100
461 木製品	-	141	255 自動車部品	163	-
セマラン	2,219	10,110	351 化学薬品	961	-
091 原木	-	1,665	371 染料・塗料・合成樹脂・ その他化学工業品	14,744	-
101 樹脂類	-	171	471 その他製造工業品	40	-
241 金属製品	-	18	マルマガオ	120	-
255 自動車部品	48	-	351 化学薬品	120	-
261 産業機械	750	-			
262 電気機械	620	-			
265 その他機械	616	82			
351 化学薬品	140	303			
441 衣服、身廻品、はきもの	-	1,755			
444 その他日用品	-	144			
461 木製品	-	5,972			
521 輸送用容器	45	-			

3-17 外国貿易港別品種別表（5）

（単位：トン）

相手国・港名・品種名	輸出	輸入	相手国・港名・品種名	輸出	輸入
ムンドラ	14,880	10,613	222 鋼材	-	2,600
051 その他農産品	-	20	241 金属製品	-	1,600
255 自動車部品	-	428	351 化学薬品	5,520	1,669
351 化学薬品	3,628	221	371 染料・塗料・合成樹脂・ その他化学工業品	-	524
371 染料・塗料・合成樹脂・ その他化学工業品	11,252	9,754	クワンヤン（光陽）	1,908	157,129
501 動植物性製造飼肥料	-	82	081 水産品	-	1,210
521 輸送用容器	-	108	101 樹脂類	-	2,080
ナヴァセバ	41,517	3,427	222 鋼材	-	141,278
101 樹脂類	-	233	351 化学薬品	1,908	1,949
231 非鉄金属	154	-	371 染料・塗料・合成樹脂・ その他化学工業品	-	10,566
241 金属製品	36	-	421 製造食品	-	46
255 自動車部品	456	-	ポーハン（浦項）	5,797	14,019
261 産業機械	1,111	-	221 鉄鋼	71	-
262 電気機械	36	-	231 非鉄金属	-	10,025
281 セメント	45	-	241 金属製品	1,757	3,000
291 ガラス類	-	67	261 産業機械	1,927	-
351 化学薬品	9,870	1,181	291 ガラス類	45	-
371 染料・塗料・合成樹脂・ その他化学工業品	29,534	1,946	351 化学薬品	1,713	-
451 ゴム製品	275	-	371 染料・塗料・合成樹脂・ その他化学工業品	200	-
ピババブ	22,320	3,393	442 文房具、運動娯楽用 品、楽器	84	-
255 自動車部品	11,476	712	471 その他製造工業品	-	994
351 化学薬品	1,224	81	クンサン（群山）	-	80
371 染料・塗料・合成樹脂・ その他化学工業品	9,620	2,168	351 化学薬品	-	80
461 木製品	-	72	プサン（釜山）	58,122	122,106
521 輸送用容器	-	360	011 麦	-	20
ツチコリン	136	8,524	041 綿花	-	720
041 綿花	-	24	051 その他農産品	-	1,747
151 金属鉱	-	8,500	061 羊毛	-	115
371 染料・塗料・合成樹脂・ その他化学工業品	136	-	081 水産品	-	922
ビシャカパトナム	366	-	091 原木	326	-
261 産業機械	106	-	101 樹脂類	-	246
351 化学薬品	260	-	162 石材	-	367
ヨルダン	952	-	211 非金属鉱物	40	1,580
ヨルダン諸港	244	-	221 鉄鋼	-	80
451 ゴム製品	244	-	231 非鉄金属	19	1,939
アカバ	708	-	241 金属製品	54	1,798
451 ゴム製品	708	-	255 自動車部品	496	2,565
カンボジア	14,626	434	256 その他輸送機械	-	146
プノンペン	12,632	434	261 産業機械	318	34
021 米	171	-	262 電気機械	-	556
255 自動車部品	11,691	-	291 ガラス類	222	1,585
261 産業機械	-	106	301 窯業品	1,315	219
351 化学薬品	321	-	321 その他の石油	12,785	-
371 染料・塗料・合成樹脂・ その他化学工業品	62	81	351 化学薬品	35,163	15,274
401 その他繊維工業品	-	21	361 化学肥料	45	665
421 製造食品	387	-	371 染料・塗料・合成樹脂・ その他化学工業品	3,889	20,414
441 衣服、身廻品、はきもの	-	81	391 糸及び紡績半製品	21	4,299
444 その他日用品	-	100	401 その他繊維工業品	-	1,230
521 輸送用容器	-	45	421 製造食品	-	711
シアヌークヴィル	1,994	-	425 その他食料工業品	-	1,211
255 自動車部品	20	-	441 衣服、身廻品、はきもの	-	781
351 化学薬品	483	-	442 文房具、運動娯楽用 品、楽器	434	-
421 製造食品	1,443	-	443 家具装備品	-	469
444 その他日用品	48	-	444 その他日用品	88	4,967
韓国	711,650	817,691	451 ゴム製品	24	54,014
韓国諸港	455,286	241,227	461 木製品	-	212
211 非金属鉱物	-	6,000	471 その他製造工業品	19	2,695
311 重油	235,967	-	501 動植物性製造飼肥料	-	399
320 揮発油	206,229	233,758	521 輸送用容器	2,864	126
323 L P G（液化石油ガス）	3,142	-	テサン（大山）	-	10,127
351 化学薬品	9,948	1,469	351 化学薬品	-	9,650
インチョン（仁川）	5,520	6,728	371 染料・塗料・合成樹脂・ その他化学工業品	-	477
101 樹脂類	-	105	ウルサン（蔚山）	158,089	151,958
221 鉄鋼	-	230	231 非鉄金属	3,773	-
			311 重油	25,013	-
			320 揮発油	-	132,967
			321 その他の石油	1,185	6,364
			323 L P G（液化石油ガス）	4,865	-
			351 化学薬品	123,207	10,063

3-17 外国貿易港別品種別表（6）

（単位：トン）

相手国・港名・品種名	輸出	輸入	相手国・港名・品種名	輸出	輸入
361 化学肥料	-	730	322 LNG（液化天然ガス）	-	2,525,663
371 染料・塗料・合成樹脂・ その他化学工業品	46	-	351 化学薬品	-	121
411 砂糖	-	1,682	371 染料・塗料・合成樹脂・ その他化学工業品	-	725
425 その他食料工業品	-	152	444 その他日用品	-	194
ヨース（麗水）	26,928	114,317	461 木製品	-	24,864
171 原油	-	110,329	クチン	308	-
311 重油	13,874	-	261 産業機械	108	-
323 LPG（液化石油ガス）	808	1,988	351 化学薬品	200	-
351 化学薬品	12,246	2,000	クアantan	1,119	4,786
クウェート	4,730	168,921	291 ガラス類	219	-
クウェート諸港	-	68,152	351 化学薬品	900	940
171 原油	-	34,999	371 染料・塗料・合成樹脂・ その他化学工業品	-	3,846
320 揮発油	-	33,153	ペナン	9,535	32,576
クウェート	-	66,704	091 原木	60	-
171 原油	-	18,999	092 製材	18	-
320 揮発油	-	47,705	101 樹脂類	-	17,812
ミナブドゥラー	-	34,065	211 非金属鉱物	80	-
320 揮発油	-	34,065	231 非鉄金属	-	196
シャイバ	1,485	-	255 自動車部品	528	-
451 ゴム製品	1,485	-	262 電気機械	-	110
シュワイカ	3,245	-	271 陶磁器	20	385
451 ゴム製品	3,245	-	301 窯業品	259	-
スリランカ	2,315	350	351 化学薬品	3,235	1,980
コロンボ	2,315	350	371 染料・塗料・合成樹脂・ その他化学工業品	2,558	2,864
255 自動車部品	416	-	391 糸及び紡績半製品	-	954
351 化学薬品	120	-	401 その他繊維工業品	-	203
371 染料・塗料・合成樹脂・ その他化学工業品	1,636	-	443 家具装備品	-	984
391 糸及び紡績半製品	42	-	444 その他日用品	192	7,088
421 製造食品	46	-	451 ゴム製品	2,585	-
451 ゴム製品	55	350	パシールグダン	2,137	644
ミャンマー	324	8,667	231 非鉄金属	-	44
ヤンゴン	324	8,667	351 化学薬品	1,029	600
021 米	149	-	371 染料・塗料・合成樹脂・ その他化学工業品	1,090	-
101 樹脂類	-	4,643	521 輸送用容器	18	-
262 電気機械	152	3,725	ポートケラン	45,172	9,186
421 製造食品	23	-	291 ガラス類	-	5,021
441 衣服、身廻品、はきもの	-	279	351 化学薬品	3,293	260
444 その他日用品	-	20	371 染料・塗料・合成樹脂・ その他化学工業品	5,649	55
中国（マカオ）	40	-	401 その他繊維工業品	196	-
マカオ（澳門）	40	-	421 製造食品	1,104	-
255 自動車部品	40	-	443 家具装備品	1,610	465
マレーシア	58,766	2,633,808	444 その他日用品	304	40
マレーシア諸港	231	9,000	451 ゴム製品	275	-
041 綿花	-	45	471 その他製造工業品	76	-
231 非鉄金属	-	434	521 輸送用容器	-	1,267
255 自動車部品	-	192	051 その他農産品	-	78
261 産業機械	144	-	101 樹脂類	-	42
291 ガラス類	-	44	211 非金属鉱物	540	100
351 化学薬品	20	160	221 鉄鋼	-	209
361 化学肥料	-	46	231 非鉄金属	-	1,649
371 染料・塗料・合成樹脂・ その他化学工業品	40	181	241 金属製品	1,605	-
441 衣服、身廻品、はきもの	27	-	255 自動車部品	29,742	-
442 文房具、運動娯楽用 品、楽器	-	288	261 産業機械	588	-
443 家具装備品	-	2,141	262 電気機械	190	-
444 その他日用品	-	455	シブ	-	964
461 木製品	-	168	421 製造食品	-	964
521 輸送用容器	-	4,846	タンジョンマニ	-	19,827
コタキナバル	71	-	121 薪炭	-	19,827
261 産業機械	71	-	タンジュンペレパス	193	48
ピンツロー	-	2,556,777	255 自動車部品	-	48
092 製材	-	5,210	371 染料・塗料・合成樹脂・ その他化学工業品	120	-
			461 木製品	28	-
			521 輸送用容器	45	-
			オマーン	3,514	449,991
			オマーン諸港	1,705	-
			451 ゴム製品	1,705	-

3-17 外国貿易港別品種別表（7）

（単位：トン）

相手国・港名・品種名	輸出	輸入	相手国・港名・品種名	輸出	輸入
マスカット	1,809	-	261 産業機械	71	-
451 ゴム製品	1,809	-	451 ゴム製品	110	-
カルハット	-	449,991	フラルアイランド	-	107,122
322 LNG（液化天然ガス）	-	449,991	171 原油	-	107,122
フィリピン	133,335	145,838	メサイド	-	384,129
フィリピン諸港	31,008	120	171 原油	-	194,860
321 その他の石油	31,008	-	320 揮発油	-	155,606
351 化学薬品	-	120	323 LPG（液化石油ガス）	-	33,663
バタンガス	120	60	ラスラファン	-	858,928
255 自動車部品	120	-	322 LNG（液化天然ガス）	-	858,928
351 化学薬品	-	60	サウジアラビア	25,607	6,582,087
セブ	300	-	サウジアラビア諸港	189	-
351 化学薬品	300	-	451 ゴム製品	189	-
カガヤン	-	1,320	ダンマン	18,880	640
351 化学薬品	-	1,320	261 産業機械	36	-
マニラ	90,521	43,584	351 化学薬品	40	-
461 木製品	338	26,798	371 染料・塗料・合成樹脂・ その他化学工業品	400	640
471 その他製造工業品	2,177	-	451 ゴム製品	18,404	-
521 輸送用容器	40,094	1,528	ジェッタ	6,538	-
081 水産品	-	254	451 ゴム製品	6,538	-
231 非鉄金属	-	133	ジュバイル	-	53,863
241 金属製品	20	-	320 揮発油	-	50,703
255 自動車部品	37,855	13,060	371 染料・塗料・合成樹脂・ その他化学工業品	-	3,160
261 産業機械	70	-	ジャアイマ	-	1,433,134
262 電気機械	36	190	171 原油	-	1,433,134
264 事務用機器	-	21	ラーピゲ	-	76,060
291 ガラス類	45	-	320 揮発油	-	76,060
351 化学薬品	8,920	-	ラスアルカジ	-	500,296
371 染料・塗料・合成樹脂・ その他化学工業品	573	1,464	171 原油	-	500,296
421 製造食品	46	-	ラスタヌラ	-	4,518,094
442 文房具、運動娯楽用 品、楽器	-	48	171 原油	-	4,518,094
444 その他日用品	-	88	シンガポール	91,076	22,153
451 ゴム製品	347	-	シンガポール諸港	34,111	-
マニラサウスハーバー	636	100,754	320 揮発油	27,610	-
121 薪炭	16	-	321 その他の石油	6,501	-
255 自動車部品	-	20	シンガポール	56,965	22,153
262 電気機械	-	1,143	081 水産品	126	-
351 化学薬品	443	-	101 樹脂類	-	2,307
371 染料・塗料・合成樹脂・ その他化学工業品	46	-	151 金属鉱	-	500
461 木製品	-	99,591	255 自動車部品	11,248	48
521 輸送用容器	131	-	261 産業機械	251	-
スービックベイ	10,750	-	262 電気機械	-	190
231 非鉄金属	1,038	-	291 ガラス類	18	-
255 自動車部品	8,950	-	320 揮発油	28,297	-
262 電気機械	762	-	351 化学薬品	11,915	6,085
パキスタン	4,579	421	371 染料・塗料・合成樹脂・ その他化学工業品	3,138	12,258
カラチ/ポートカシム	4,579	421	381 紙・パルプ	-	737
211 非金属鉱物	-	380	421 製造食品	759	-
255 自動車部品	4,079	-	443 家具装備品	89	-
351 化学薬品	420	-	451 ゴム製品	292	-
371 染料・塗料・合成樹脂・ その他化学工業品	80	-	461 木製品	-	28
425 その他食料工業品	-	41	471 その他製造工業品	652	-
カタール	1,632	2,441,122	521 輸送用容器	180	-
カタール諸港	1,451	849,084	タイ	146,603	220,279
171 原油	-	115,827	タイ諸港	640	68,299
261 産業機械	107	-	101 樹脂類	-	5,105
322 LNG（液化天然ガス）	-	719,257	211 非金属鉱物	-	29,700
323 LPG（液化石油ガス）	-	14,000	231 非鉄金属	-	18,129
451 ゴム製品	1,344	-	241 金属製品	-	3,105
アル シャヒーーン	-	241,859	255 自動車部品	-	912
171 原油	-	241,859	351 化学薬品	440	-
ドーハ	181	-			

3-17 外国貿易港別品種別表（8）

（単位：トン）

相手国・港名・品種名	輸出	輸入	相手国・港名・品種名	輸出	輸入
371 染料・塗料・合成樹脂・ その他化学工業品	200	6,734	351 化学薬品	666	-
421 製造食品	-	709	371 染料・塗料・合成樹脂・ その他化学工業品	8,196	-
443 家具装備品	-	265			
451 ゴム製品	-	3,404	台湾	358,114	93,115
461 木製品	-	236			
バンコク	19,470	36,077	台湾諸港	33,043	-
101 樹脂類	-	896	321 その他の石油	32,943	-
221 鉄鋼	38	-	351 化学薬品	100	-
222 鋼材	34	-	ホワリエン（花蓮港）	-	14,763
241 金属製品	-	48	320 揮発油	-	14,763
255 自動車部品	96	-	キールン（基隆）	33,817	40
261 産業機械	919	34	211 非金属鉱物	20	-
262 電気機械	94	72	253 その他輸送用車両	918	-
281 セメント	-	520	255 自動車部品	4,104	-
291 ガラス類	40	-	261 産業機械	194	-
321 その他の石油	2,723	-	262 電気機械	2,774	-
351 化学薬品	3,525	322	271 陶磁器	20	-
371 染料・塗料・合成樹脂・ その他化学工業品	11,730	13,392	291 ガラス類	90	-
421 製造食品	230	19,093	301 窯業品	22	-
425 その他食料工業品	-	1,330	351 化学薬品	13,469	-
443 家具装備品	-	350	371 染料・塗料・合成樹脂・ その他化学工業品	4,023	-
444 その他日用品	-	20	421 製造食品	1,074	-
461 木製品	22	-	425 その他食料工業品	285	-
471 その他製造工業品	19	-	441 衣服、身廻品、はきもの	1,368	-
レムチャパン	124,901	115,611	443 家具装備品	984	40
081 水産品	-	228	471 その他製造工業品	59	-
101 樹脂類	-	2,031	521 輸送用容器	4,395	-
221 鉄鋼	-	2,237	531 取合せ品	18	-
231 非鉄金属	82	14,971	カオシュン（高雄）	102,410	20,191
241 金属製品	3,150	42,295	091 原木	41	-
255 自動車部品	55,074	30,252	211 非金属鉱物	-	100
261 産業機械	1,608	106	231 非鉄金属	170	480
262 電気機械	774	2,149	255 自動車部品	1,087	760
271 陶磁器	-	120	256 その他輸送機械	-	128
291 ガラス類	22	588	261 産業機械	267	34
351 化学薬品	43,170	1,805	262 電気機械	-	416
371 染料・塗料・合成樹脂・ その他化学工業品	17,420	8,322	291 ガラス類	-	1,140
391 糸及び紡績半製品	-	147	301 窯業品	15,825	497
401 その他繊維工業品	-	21	351 化学薬品	74,442	3,898
421 製造食品	1,556	1,102	371 染料・塗料・合成樹脂・ その他化学工業品	8,770	7,876
425 その他食料工業品	41	-	401 その他繊維工業品	-	861
441 衣服、身廻品、はきもの	-	27	443 家具装備品	-	1,611
443 家具装備品	21	300	444 その他日用品	20	2,390
444 その他日用品	96	1,652	461 木製品	392	-
451 ゴム製品	782	4,070	471 その他製造工業品	19	-
461 木製品	-	154	481 金属くず	22	-
471 その他製造工業品	1,060	590	501 動植物性製造飼肥料	977	-
521 輸送用容器	45	2,444	521 輸送用容器	378	-
ソクラ	1,592	292	マイリヤオ（麦寮）	140,596	1,006
081 水産品	-	36	351 化学薬品	140,596	1,006
101 樹脂類	-	256	台北（淡水新港）	12,649	23,965
351 化学薬品	445	-	211 非金属鉱物	-	180
371 染料・塗料・合成樹脂・ その他化学工業品	279	-	231 非鉄金属	-	264
521 輸送用容器	868	-	255 自動車部品	1,200	432
トルコ	16,983	15,572	261 産業機械	927	17
イスタンブール	464	23	262 電気機械	-	126
371 染料・塗料・合成樹脂・ その他化学工業品	-	23	291 ガラス類	-	2,342
451 ゴム製品	464	-	351 化学薬品	8,289	1,441
イズミト	-	15,152	371 染料・塗料・合成樹脂・ その他化学工業品	1,957	7,533
211 非金属鉱物	-	15,130	391 糸及び紡績半製品	-	338
291 ガラス類	-	22	401 その他繊維工業品	-	390
メルシン	1,218	397	421 製造食品	276	-
211 非金属鉱物	-	397	443 家具装備品	-	437
261 産業機械	605	-	444 その他日用品	-	6,415
371 染料・塗料・合成樹脂・ その他化学工業品	613	-	451 ゴム製品	-	3,018
ヤリミカ	15,301	-	461 木製品	-	506
255 自動車部品	6,047	-	471 その他製造工業品	-	436
261 産業機械	392	-	521 輸送用容器	-	90
			タイチュン（台中）	35,599	33,150
			071 その他畜産品	74	-
			092 製材	46	-
			222 鋼材	22	22

3-17 外国貿易港別品種別表（9）

（単位：トン）

相手国・港名・品種名	輸出	輸入	相手国・港名・品種名	輸出	輸入
231 非鉄金属	-	4,395	211 非金属鉱物	-	1,540
254 二輪自動車	-	37	231 非鉄金属	20	1,747
255 自動車部品	192	144	241 金属製品	67	3,132
256 その他輸送機械	-	1,094	255 自動車部品	108	-
261 産業機械	53	231	261 産業機械	911	36
262 電気機械	-	36	262 電気機械	-	15,987
291 ガラス類	156	270	271 陶磁器	-	50
321 その他の石油	3,230	-	291 ガラス類	129	182
351 化学薬品	22,937	6,161	351 化学薬品	14,121	240
361 化学肥料	-	46	361 化学肥料	2,505	46
371 染料・塗料・合成樹脂・ その他化学工業品	6,090	-	371 染料・塗料・合成樹脂・ その他化学工業品	16,464	272
401 その他繊維工業品	-	21	391 糸及び紡績半製品	-	21
441 衣服、身廻品、はきもの	-	45	401 その他繊維工業品	161	1,090
443 家具装備品	2,205	4,819	421 製造食品	1,219	92
444 その他日用品	-	856	441 衣服、身廻品、はきもの	198	747
451 ゴム製品	-	12,925	443 家具装備品	-	2,665
461 木製品	296	-	444 その他日用品	88	5,649
471 その他製造工業品	-	1,940	451 ゴム製品	-	20,845
501 動植物性製造飼肥料	195	-	471 その他製造工業品	-	659
521 輸送用容器	85	108	521 輸送用容器	3,767	1,041
531 取合せ品	18	-			
ベトナム	129,822	313,786	カイエップ	-	58,440
ベトナム諸港	7,514	40,620	041 綿花	-	24
051 その他農産品	-	4,465	051 その他農産品	-	5,660
111 木材チップ	-	13,500	081 水産品	-	288
162 石材	-	129	211 非金属鉱物	-	140
191 石灰石	-	16,275	231 非鉄金属	-	1,811
211 非金属鉱物	-	420	241 金属製品	-	25,835
241 金属製品	-	126	255 自動車部品	-	192
255 自動車部品	288	48	262 電気機械	-	8,171
261 産業機械	-	71	291 ガラス類	-	386
271 陶磁器	-	50	371 染料・塗料・合成樹脂・ その他化学工業品	-	560
351 化学薬品	2,480	-	421 製造食品	-	46
371 染料・塗料・合成樹脂・ その他化学工業品	3,354	-	441 衣服、身廻品、はきもの	-	3,141
441 衣服、身廻品、はきもの	-	2,791	443 家具装備品	-	120
443 家具装備品	-	1,342	444 その他日用品	-	5,439
444 その他日用品	-	193	451 ゴム製品	-	6,105
451 ゴム製品	1,392	1,210	471 その他製造工業品	-	468
			521 輸送用容器	-	54
カイラン	-	108,140	クイニオン	-	13,510
111 木材チップ	-	108,140	111 木材チップ	-	13,400
			443 家具装備品	-	110
ダナン	1,527	11,716	ウンタウ	-	188
351 化学薬品	1,023	-	051 その他農産品	-	98
371 染料・塗料・合成樹脂・ その他化学工業品	136	-	441 衣服、身廻品、はきもの	-	90
421 製造食品	182	69			
443 家具装備品	-	45	オーストラリア	191,461	5,878,534
444 その他日用品	96	10,931	オーストラリア諸港	149,579	2,890,864
521 輸送用容器	90	671	051 その他農産品	-	6,271
			201 原塩	-	27,000
ハイフォン	80,845	16,867	231 非鉄金属	-	6,300
081 水産品	-	42	320 揮発油	27,270	-
112 その他林産品	-	58	321 その他の石油	122,309	-
162 石材	18	1,926	322 LNG（液化天然ガス）	-	2,851,293
231 非鉄金属	111	1,909			
255 自動車部品	45,504	2,608	アボットポイント	-	208,561
256 その他輸送機械	-	90	131 石炭	-	208,561
262 電気機械	-	5,169			
264 事務用機器	89	-	アデレード	1,100	-
351 化学薬品	5,605	522	451 ゴム製品	1,100	-
361 化学肥料	-	342			
371 染料・塗料・合成樹脂・ その他化学工業品	28,757	59	ブリスベーン	7,806	15,485
441 衣服、身廻品、はきもの	-	981	041 綿花	-	90
444 その他日用品	-	1,114	092 製材	-	69
451 ゴム製品	680	1,320	151 金属鉱	-	15,326
461 木製品	-	194	262 電気機械	76	-
471 その他製造工業品	81	-	351 化学薬品	140	-
521 輸送用容器	-	533	451 ゴム製品	7,590	-
フーミ	40	-	バンバリー	-	10,195
351 化学薬品	40	-	151 金属鉱	-	10,195
ホーチミン及びカトライ	39,896	64,305	ダンピエール	-	750,862
051 その他農産品	78	7,850	201 原塩	-	155,880
081 水産品	60	372	322 LNG（液化天然ガス）	-	594,982
101 樹脂類	-	42			
			ダーウィン	-	765,477

3-17 外国貿易港別品別表 (10)

(単位：トン)

相手国・港名・品名	輸出	輸入	相手国・港名・品名	輸出	輸入
322 LNG (液化天然ガス)	-	765,477	ソクナポート	1,337	-
フリマントル	4,452	1,508	451 ゴム製品	1,337	-
261 産業機械	430	-	ケニア	272	11,000
262 電気機械	76	-	モンバサ	272	11,000
371 染料・塗料・合成樹脂・ その他化学工業品	-	1,470	151 金属鉱	-	11,000
425 その他食料工業品	-	38	371 染料・塗料・合成樹脂・ その他化学工業品	272	-
451 ゴム製品	3,946	-	モロッコ	-	2,130
ジェラルドトン	-	12,087	モロッコ諸港	-	40
211 非金属鉱物	-	12,087	371 染料・塗料・合成樹脂・ その他化学工業品	-	40
グラッドストーン	-	91,873	カサブランカ	-	2,042
131 石炭	-	91,873	211 非金属鉱物	-	1,954
メルボルン	18,798	327	231 非鉄金属	-	88
041 綿花	-	45	タンジール	-	48
061 羊毛	-	282	442 文房具、運動娯楽用 品、楽器	-	48
255 自動車部品	4,292	-	シエラレオネ	-	10,004
261 産業機械	6,507	-	シエラレオネ諸港	-	10,004
262 電気機械	190	-	151 金属鉱	-	10,004
351 化学薬品	1,120	-	セネガル	20	-
371 染料・塗料・合成樹脂・ その他化学工業品	89	-	ダカール	20	-
451 ゴム製品	6,600	-	351 化学薬品	20	-
ニューカッスル	-	1,131,250	トーゴ	60	-
131 石炭	-	1,103,189	ロメ	60	-
201 原塩	-	28,061	351 化学薬品	60	-
シドニー	9,726	45	南アフリカ	30,142	59,346
041 綿花	-	45	南アフリカ諸港	1,047	-
262 電気機械	38	-	371 染料・塗料・合成樹脂・ その他化学工業品	597	-
351 化学薬品	240	-	451 ゴム製品	450	-
371 染料・塗料・合成樹脂・ その他化学工業品	270	-	ケープタウン	20	-
421 製造食品	69	-	351 化学薬品	20	-
443 家具装備品	89	-	ダーバン	29,075	1,277
451 ゴム製品	9,020	-	211 非金属鉱物	-	1,277
ニュージーランド	62,058	69	255 自動車部品	988	-
ニュージーランド諸港	34,296	69	320 揮発油	27,801	-
041 綿花	-	69	351 化学薬品	240	-
320 揮発油	14,690	-	371 染料・塗料・合成樹脂・ その他化学工業品	46	-
321 その他の石油	19,606	-	リチャードベイ	-	58,069
オークランド	20,950	-	151 金属鉱	-	58,069
252 完成自動車	18,690	-	ベルギー	275,344	3,885
255 自動車部品	2,076	-	ベルギー諸港	17,050	-
262 電気機械	18	-	252 完成自動車	17,050	-
351 化学薬品	120	-	アントワープ	40,599	3,693
371 染料・塗料・合成樹脂・ その他化学工業品	46	-	255 自動車部品	37,057	2,880
クリストチャーチ	24	-	261 産業機械	782	17
451 ゴム製品	24	-	291 ガラス類	474	-
ウエリントン	6,788	-	351 化学薬品	1,366	440
255 自動車部品	6,632	-	371 染料・塗料・合成樹脂・ その他化学工業品	897	46
262 電気機械	76	-	421 製造食品	23	-
351 化学薬品	80	-	471 その他製造工業品	-	40
パプアニューギニア	-	501,073	521 輸送用容器	-	270
ポートモレスビー	-	501,073	ゼーブルッゲ	217,695	192
322 LNG (液化天然ガス)	-	501,073	252 完成自動車	215,880	-
エジプト	1,957	156	255 自動車部品	-	192
アレキサンドリア	23	-	451 ゴム製品	1,815	-
371 染料・塗料・合成樹脂・ その他化学工業品	23	-	ブルガリア	55	-
ダミエッタ	-	156			
471 その他製造工業品	-	156			
ポートサイド	597	-			
255 自動車部品	416	-			
471 その他製造工業品	181	-			

3-17 外国貿易港別品種別表 (11)

(単位：トン)

相手国・港名・品種名	輸出	輸入	相手国・港名・品種名	輸出	輸入
バルナ	55	-	ルアーブル	140	60
451 ゴム製品	55	-	351 化学薬品	140	20
			471 その他製造工業品	-	40
ドイツ	95,990	2,196	イギリス	100,566	1,695
ドイツ諸港	8,461	-	イギリス諸港	24,167	22
252 完成自動車	7,940	-	255 自動車部品	2,829	-
261 産業機械	411	-	261 産業機械	51	-
451 ゴム製品	110	-	351 化学薬品	121	-
			371 染料・塗料・合成樹脂・ その他化学工業品	21,166	22
ブレーメンハーフェン	81,910	1,208			
252 完成自動車	81,910	-	ベルファスト	195	-
351 化学薬品	-	1,071	255 自動車部品	23	-
371 染料・塗料・合成樹脂・ その他化学工業品	-	137	261 産業機械	172	-
ハンブルグ	5,619	988	ブリストル	37,050	-
101 樹脂類	-	252	252 完成自動車	37,050	-
255 自動車部品	648	-			
261 産業機械	142	-	フィリクストーエ	1,151	1,610
351 化学薬品	2,066	342	351 化学薬品	803	-
371 染料・塗料・合成樹脂・ その他化学工業品	677	-	371 染料・塗料・合成樹脂・ その他化学工業品	269	22
381 紙・パルプ	-	298	451 ゴム製品	79	-
451 ゴム製品	2,086	-	521 輸送用容器	-	1,588
471 その他製造工業品	-	78			
521 輸送用容器	-	18	リバプール	180	-
			351 化学薬品	180	-
デンマーク	158	-	サザンプトン	33,334	63
デンマーク諸港	55	-	252 完成自動車	6,160	-
451 ゴム製品	55	-	255 自動車部品	648	-
			351 化学薬品	25,479	-
コペンハーゲン	103	-	371 染料・塗料・合成樹脂・ その他化学工業品	772	-
451 ゴム製品	103	-	451 ゴム製品	275	-
			521 輸送用容器	-	63
スペイン	2,919	929	サウスシールズ	4,489	-
アリカンテ	79	-	261 産業機械	4,489	-
451 ゴム製品	79	-			
			ギリシャ	10,988	-
アルヘシラス	1,829	-	ピレエフス	10,847	-
351 化学薬品	1,829	-	252 完成自動車	8,080	-
			451 ゴム製品	2,767	-
バルセロナ	380	280	テサロニキ	141	-
351 化学薬品	340	-	351 化学薬品	141	-
371 染料・塗料・合成樹脂・ その他化学工業品	40	-			
471 その他製造工業品	-	280	クロアチア	110	-
			リエカ	110	-
ビルバオ	92	-	451 ゴム製品	110	-
371 染料・塗料・合成樹脂・ その他化学工業品	92	-			
			アイルランド	9,525	-
バレンシア	539	649	アイルランド諸港	52	-
211 非金属鉱物	-	298	261 産業機械	52	-
351 化学薬品	20	-			
421 製造食品	-	46	ダブリン	9,473	-
443 家具装備品	-	179	451 ゴム製品	147	-
451 ゴム製品	519	-	252 完成自動車	6,160	-
521 輸送用容器	-	126	261 産業機械	3,166	-
フィンランド	220	-	イタリア	3,448	470
ラウマ	220	-	イタリア諸港	-	239
451 ゴム製品	220	-	211 非金属鉱物	-	239
フランス	2,517	355	アンコナ	69	-
フランス諸港	1,143	-	371 染料・塗料・合成樹脂・ その他化学工業品	69	-
261 産業機械	1,042	-			
351 化学薬品	101	-	ジオイアタウロ	24	-
			451 ゴム製品	24	-
ダンケルク	1,210	-			
451 ゴム製品	1,210	-	ジェノバ	1,694	132
			261 産業機械	281	-
フォス	24	295	291 ガラス類	-	132
291 ガラス類	-	135	351 化学薬品	100	-
451 ゴム製品	24	-			
471 その他製造工業品	-	160			

3-17 外国貿易港別品種別表 (12)

(単位：トン)

相手国・港名・品種名	輸出	輸入	相手国・港名・品種名	輸出	輸入
371 染料・塗料・合成樹脂・ その他化学工業品	409	-	351 化学薬品	20	-
451 ゴム製品	904	-	コルサコフ	-	1,110
リボルノ	80	-	501 動植物性製造飼肥料	-	1,110
351 化学薬品	80	-	サンクト・ペテルスブルグ	260	-
ナポリ	-	59	351 化学薬品	260	-
031 野菜・果物	-	36	ノボロシースク	-	63
421 製造食品	-	23	371 染料・塗料・合成樹脂・ その他化学工業品	-	63
ラスベチア	1,557	-	バニノ	-	206,240
451 ゴム製品	1,557	-	131 石炭	-	206,240
トリエステ	24	40	ポストーチヌイ	-	125,050
451 ゴム製品	24	-	131 石炭	-	125,050
471 その他製造工業品	-	40	スウェーデン	787	-
オランダ	31,795	8,753	スウェーデン諸港	512	-
ロッテルダム	31,795	8,753	451 ゴム製品	512	-
071 その他畜産品	16	-	ヘルシンプボレイ	275	-
151 金属鉱	-	60	451 ゴム製品	275	-
231 非鉄金属	-	3,489	スロベニア	744	239
241 金属製品	2,345	-	コーペル	744	239
255 自動車部品	116	3,216	211 非金属鉱物	-	20
261 産業機械	15,511	-	351 化学薬品	382	-
262 電気機械	18	38	371 染料・塗料・合成樹脂・ その他化学工業品	362	-
351 化学薬品	5,341	1,240	471 その他製造工業品	-	219
371 染料・塗料・合成樹脂・ その他化学工業品	4,167	-	バルバドス	55	-
421 製造食品	390	-	ブリッジタウン	55	-
451 ゴム製品	3,891	-	451 ゴム製品	55	-
461 木製品	-	215	カナダ	322	376,417
521 輸送用容器	-	495	カナダ諸港	-	77,294
ノルウェー	1,333	-	323 L P G (液化石油ガス)	-	46,605
オーレスン	79	-	324 その他石油製品	-	30,689
451 ゴム製品	79	-	プリンスルーパート	-	91,028
ベルゲン	371	-	051 その他農産品	-	8,849
451 ゴム製品	371	-	131 石炭	-	42,910
モス	299	-	324 その他石油製品	-	31,799
451 ゴム製品	299	-	351 化学薬品	-	7,470
オスロ	529	-	ロバーツバンク	-	39,000
451 ゴム製品	529	-	131 石炭	-	39,000
トロムセ	55	-	ソレル	-	20,002
451 ゴム製品	55	-	151 金属鉱	-	20,002
ポーランド	2,185	1,581	バンクーバー	322	149,093
グダニスク	40	1,581	051 その他農産品	-	112,001
351 化学薬品	40	60	131 石炭	-	37,092
371 染料・塗料・合成樹脂・ その他化学工業品	-	1,521	421 製造食品	322	-
グジニア	2,145	-	ドミニカ共和国	101	-
262 電気機械	71	-	リオハイナ	101	-
281 セメント	60	-	351 化学薬品	80	-
351 化学薬品	160	-	401 その他繊維工業品	21	-
371 染料・塗料・合成樹脂・ その他化学工業品	1,854	-	グアテマラ	586	-
ポルトガル	3,685	-	プエルトケツアール	586	-
レイショーズ	3,685	-	255 自動車部品	20	-
451 ゴム製品	3,685	-	351 化学薬品	40	-
ルーマニア	1,996	-	421 製造食品	69	-
コンスタンツァ	1,996	-	451 ゴム製品	457	-
262 電気機械	1,996	-	メキシコ	13,975	62,509
ロシア	280	1,568,568	メキシコ諸港	746	6,000
ロシア諸港	20	1,236,105	201 原塩	-	6,000
171 原油	-	458,979	255 自動車部品	488	-
322 L N G (液化天然ガス)	-	777,126			

3-17 外国貿易港別品種別表 (13)

(単位：トン)

相手国・港名・品種名	輸出	輸入	相手国・港名・品種名	輸出	輸入
262 電気機械	234	-	ウィルミントン, ノースカロライナ州	3,853	-
451 ゴム製品	24	-	371 染料・塗料・合成樹脂・その他化学工業品	3,853	-
ドスポカス	-	56,353	ジャクソンビル	7,544	-
171 原油	-	56,353	351 化学薬品	40	-
エンセナーダ	715	-	451 ゴム製品	7,504	-
451 ゴム製品	715	-	ロサンゼルス	2,908	13,429
ラザロカルディナス	3,595	-	022 とうもろこし	-	12,000
351 化学薬品	20	-	041 綿花	-	45
451 ゴム製品	3,575	-	255 自動車部品	-	1,344
マンサニーヨ	8,919	156	351 化学薬品	743	40
255 自動車部品	4,349	-	371 染料・塗料・合成樹脂・その他化学工業品	762	-
261 産業機械	17	-	421 製造食品	1,403	-
262 電気機械	53	-	ロングビーチ	9,058	63,428
291 ガラス類	-	156	131 石炭	-	63,028
351 化学薬品	863	-	255 自動車部品	-	240
371 染料・塗料・合成樹脂・その他化学工業品	3,118	-	261 産業機械	36	-
451 ゴム製品	519	-	351 化学薬品	-	160
パナマ	385	51,562	371 染料・塗料・合成樹脂・その他化学工業品	206	-
パナマ諸港	385	-	421 製造食品	322	-
451 ゴム製品	385	-	451 ゴム製品	8,494	-
バルボア	-	51,562	ニューヨーク	10,485	40
324 その他石油製品	-	51,562	255 自動車部品	40	-
プエルトリコ	5,301	1,128	261 産業機械	4,410	-
サンファン	5,301	1,128	351 化学薬品	3,822	40
255 自動車部品	93	-	371 染料・塗料・合成樹脂・その他化学工業品	114	-
261 産業機械	4,988	-	421 製造食品	598	-
451 ゴム製品	220	-	451 ゴム製品	550	-
521 輸送用容器	-	1,128	471 その他製造工業品	951	-
エルサルバドル	409	-	ノーフォーク	305	840
アカフトラ	409	-	121 薪炭	-	800
451 ゴム製品	409	-	291 ガラス類	66	-
アメリカ	58,023	2,253,897	351 化学薬品	80	-
ニューオリンズ	-	26,000	371 染料・塗料・合成樹脂・その他化学工業品	159	40
022 とうもろこし	-	26,000	ポートランド, オレゴン州	-	29,279
アメリカ諸港	16,580	942,512	351 化学薬品	-	29,279
131 石炭	-	1,440	ポートアーサー	-	288,951
171 原油	-	11,999	131 石炭	-	85,937
320 揮発油	5,643	-	324 その他石油製品	-	203,014
322 LNG (液化天然ガス)	-	767,430	サバナ	810	285
323 LPG (液化石油ガス)	-	103,994	041 綿花	-	45
324 その他石油製品	-	48,906	211 非金属鉱物	-	240
351 化学薬品	1,164	8,653	351 化学薬品	645	-
371 染料・塗料・合成樹脂・その他化学工業品	45	-	451 ゴム製品	165	-
441 衣服、身廻品、はきもの	-	90	アルゼンチン	782	90
451 ゴム製品	9,728	-	アルゼンチン諸港	-	90
コンベント	-	64,949	443 家具装備品	-	90
022 とうもろこし	-	15,000	ブエノスアイレス	782	-
324 その他石油製品	-	49,949	255 自動車部品	656	-
チャールストン	6,232	-	351 化学薬品	60	-
291 ガラス類	45	-	371 染料・塗料・合成樹脂・その他化学工業品	66	-
351 化学薬品	5,271	-	ブラジル	26,175	13,212
371 染料・塗料・合成樹脂・その他化学工業品	641	-	ブラジル諸港	40	-
451 ゴム製品	275	-	351 化学薬品	40	-
フレッシュウォーターベイ	-	509,072	セペティバ及びイタグアイ	-	396
322 LNG (液化天然ガス)	-	336,849	051 その他農産品	-	235
323 LPG (液化石油ガス)	-	172,223	351 化学薬品	-	161
ヒューストン	248	315,112	サルバドル	-	1,282
323 LPG (液化石油ガス)	-	315,112	211 非金属鉱物	-	477
351 化学薬品	160	-	351 化学薬品	-	805
371 染料・塗料・合成樹脂・その他化学工業品	88	-			

3-17 外国貿易港別品種別表 (14)

(単位：トン)

相手国・港名・品種名	輸出	輸入	相手国・港名・品種名	輸出	輸入
サントス	26,135	11,534			
051 その他農産品	-	3,091			
255 自動車部品	25,095	1,296			
351 化学薬品	620	-			
371 染料・塗料・合成樹脂・ その他化学工業品	190	-			
421 製造食品	230	-			
425 その他食料工業品	-	6,511			
521 輸送用容器	-	636			
チリ	1,190	-			
バルパライソ	1,190	-			
255 自動車部品	180	-			
351 化学薬品	20	-			
451 ゴム製品	990	-			
コロンビア	1,050	470			
ブエナベンツラ	1,050	470			
051 その他農産品	-	470			
255 自動車部品	88	-			
451 ゴム製品	962	-			
エクアドル	672	-			
グアヤキル	672	-			
351 化学薬品	20	-			
421 製造食品	23	-			
451 ゴム製品	629	-			
ペルー	714	172,117			
ペルー諸港	-	45			
443 家具装備品	-	45			
カヤオ	714	-			
255 自動車部品	264	-			
351 化学薬品	40	-			
371 染料・塗料・合成樹脂・ その他化学工業品	80	-			
451 ゴム製品	330	-			
ピスコ	-	172,072			
322 LNG (液化天然ガス)	-	172,072			
パラグアイ	110	512			
アスンシオン	110	512			
051 その他農産品	-	154			
231 非鉄金属	-	132			
421 製造食品	-	46			
451 ゴム製品	110	-			
521 輸送用容器	-	180			
ウルグアイ	110	42			
モンテビデオ	110	42			
391 糸及び紡績半製品	-	42			
451 ゴム製品	110	-			

3-18 外国貿易国別品種別表（1）

（単位：トン）

相手国・品 種 名	輸 出	輸 入	相手国・品 種 名	輸 出	輸 入
合 計	3,751,162	32,740,770	255自動車部品	29,201	660
アラブ首長国	24,730	5,832,096	261産業機械	124	-
171原油	-	5,570,105	262電気機械	5,916	514
255自動車部品	5,808	672	291ガラス類	88	-
261産業機械	108	-	321その他の石油	6,552	-
262電気機械	114	-	351化学薬品	7,558	161
291ガラス類	36	-	371染料・塗料・合成樹 脂・その他化学工業品	18,365	45
320揮発油	-	213,277	421製造食品	7,027	-
323LPG（液化石油ガ ス）	-	47,727	444その他日用品	137	144
351化学薬品	40	-	451ゴム製品	1,502	-
451ゴム製品	18,624	-	461木製品	2,850	-
521輸送用容器	-	315	471その他製造工業品	259	-
バングラデシュ	725	6,444	501動植物性製造飼肥料	20	-
255自動車部品	-	5,856	インドネシア	124,038	1,111,092
351化学薬品	383	-	041綿花	-	24
371染料・塗料・合成樹 脂・その他化学工業品	318	-	051その他農産品	-	4,229
401その他繊維工業品	-	588	081水産品	-	18
451ゴム製品	24	-	091原木	-	1,665
バーレーン	220	319,216	101樹脂類	-	79,183
171原油	-	12,927	121薪炭	-	42,389
320揮発油	-	306,289	131石炭	-	179,925
451ゴム製品	220	-	211非金属鉱物	20	-
中国	707,596	545,724	221鉄鋼	-	528
051その他農産品	-	270	231非鉄金属	-	2,374
061羊毛	-	115	241金属製品	601	3,145
081水産品	-	176	255自動車部品	61,282	3,833
101樹脂類	836	3,263	261産業機械	7,240	3,019
112その他林産品	-	304	262電気機械	897	-
121薪炭	-	32	265その他機械	616	82
161砂利・砂	-	192	291ガラス類	273	-
162石材	-	2,051	322LNG（液化天然ガ ス）	-	674,544
201原塩	-	900	331コークス	-	8,400
211非金属鉱物	340	54,807	351化学薬品	18,095	42,467
221鉄鋼	-	10,693	371染料・塗料・合成樹 脂・その他化学工業品	18,533	29,790
222鋼材	-	2,000	391糸及び紡績半製品	-	170
231非鉄金属	177	6,569	401その他繊維工業品	-	2,886
241金属製品	84	3,875	421製造食品	2,396	23
253その他輸送用車両	-	143	425その他食料工業品	19	1,600
255自動車部品	24,725	21,167	441衣服、身廻品、はきも の	45	1,944
256その他輸送機械	-	13,729	442文房具、運動娯楽用 品、楽器	-	34
261産業機械	4,889	5,961	443家具装備品	-	727
262電気機械	1,110	47,075	444その他日用品	-	1,608
271陶磁器	-	230	451ゴム製品	220	2,418
281セメント	-	60	461木製品	72	9,304
291ガラス類	44	9,588	471その他製造工業品	2,990	4,531
301窯業品	13,511	2,345	501動植物性製造飼肥料	-	429
320揮発油	-	30,241	521輸送用容器	10,739	9,803
321その他の石油	8,000	-	イスラエル	13,579	580
323LPG（液化石油ガ ス）	16,413	1,547	252完成自動車	7,810	-
324その他石油製品	845	5,050	255自動車部品	144	-
331コークス	-	8,253	351化学薬品	4,349	580
351化学薬品	499,123	27,727	371染料・塗料・合成樹 脂・その他化学工業品	23	-
361化学肥料	-	6,944	401その他繊維工業品	98	-
371染料・塗料・合成樹 脂・その他化学工業品	129,833	10,047	451ゴム製品	1,155	-
381紙・パルプ	-	400	インド	151,739	26,920
391糸及び紡績半製品	86	4,472	041綿花	-	24
401その他繊維工業品	-	3,003	051その他農産品	-	20
421製造食品	1,440	506	101樹脂類	-	233
422飲料	-	516	151金属鉱物	-	8,500
425その他食料工業品	674	1,889	211非金属鉱物	-	160
441衣服、身廻品、はきも の	540	17,478	231非鉄金属	154	-
442文房具、運動娯楽用 品、楽器	17	3,463	241金属製品	36	-
443家具装備品	156	39,269	255自動車部品	12,467	1,188
444その他日用品	-	160,766	261産業機械	1,234	-
451ゴム製品	1,447	26,863	262電気機械	36	-
461木製品	84	2,403	281セメント	45	-
471その他製造工業品	2,394	1,176	291ガラス類	-	67
491再利用資材	-	24	324その他石油製品	-	18
501動植物性製造飼肥料	-	1,018	351化学薬品	27,905	1,803
521輸送用容器	828	7,124	371染料・塗料・合成樹 脂・その他化学工業品	109,429	14,217
中国（ホンコン）	83,292	1,524	451ゴム製品	275	-
231非鉄金属	88	-	461木製品	-	122
241金属製品	3,605	-	471その他製造工業品	158	-

3-18 外国貿易国別品種別表（2）

（単位：トン）

相手国・品 種 名	輸 出	輸 入	相手国・品 種 名	輸 出	輸 入
501 動植物性製造飼肥料	-	82	262 電気機械	152	3,725
521 輸送用容器	-	486	421 製造食品	23	-
ヨルダン	952	-	441 衣服、身廻品、はきもの	-	279
451 ゴム製品	952	-	444 その他日用品	-	20
カンボジア	14,626	434	中国（マカオ）	40	-
021 米	171	-	255 自動車部品	40	-
255 自動車部品	11,711	-	マレーシア	58,766	2,633,808
261 産業機械	-	106	041 綿花	-	45
351 化学薬品	804	-	051 その他農産品	-	78
371 染料・塗料・合成樹脂・その他化学工業品	62	81	091 原木	60	-
401 その他繊維工業品	-	21	092 製材	18	5,210
421 製造食品	1,830	-	101 樹脂類	-	17,854
441 衣服、身廻品、はきもの	-	81	121 薪炭	-	19,827
444 その他日用品	48	100	211 非金属鉱物	620	100
521 輸送用容器	-	45	221 鉄鋼	-	209
韓国	711,650	817,691	231 非鉄金属	-	2,323
011 麦	-	20	241 金属製品	1,605	-
041 綿花	-	720	255 自動車部品	30,270	240
051 その他農産品	-	1,747	261 産業機械	911	-
061 羊毛	-	115	262 電気機械	190	110
081 水産品	-	2,132	271 陶磁器	20	385
091 原木	326	-	291 ガラス類	219	5,065
101 樹脂類	-	2,431	301 窯業品	259	-
162 石材	-	367	322 L N G（液化天然ガス）	-	2,525,663
171 原油	-	110,329	351 化学薬品	8,677	4,061
211 非金属鉱物	40	7,580	361 化学肥料	-	46
221 鉄鋼	71	310	371 染料・塗料・合成樹脂・その他化学工業品	9,457	7,671
222 鋼材	-	143,878	391 糸及び紡績半製品	-	954
231 非鉄金属	3,792	11,964	401 その他繊維工業品	196	203
241 金属製品	1,811	6,398	421 製造食品	1,104	964
255 自動車部品	496	2,565	441 衣服、身廻品、はきもの	27	-
256 その他輸送機械	-	146	442 文房具、運動娯楽用品、楽器	-	288
261 産業機械	2,245	34	443 家具装備品	1,610	3,590
262 電気機械	-	556	444 その他日用品	496	7,777
291 ガラス類	267	1,585	451 ゴム製品	2,860	-
301 窯業品	1,315	219	461 木製品	28	25,032
311 重油	274,854	-	471 その他製造工業品	76	-
320 揮発油	206,229	366,725	521 輸送用容器	63	6,113
321 その他の石油	13,970	6,364	オマーン	3,514	449,991
323 L P G（液化石油ガス）	8,815	1,988	322 L N G（液化天然ガス）	-	449,991
351 化学薬品	189,705	42,154	451 ゴム製品	3,514	-
361 化学肥料	45	1,395	フィリピン	133,335	145,838
371 染料・塗料・合成樹脂・その他化学工業品	4,135	31,981	081 水産品	-	254
391 糸及び紡績半製品	21	4,299	121 薪炭	16	-
401 その他繊維工業品	-	1,230	231 非鉄金属	1,038	133
411 砂糖	-	1,682	241 金属製品	20	-
421 製造食品	-	757	255 自動車部品	46,925	13,080
425 その他食料工業品	-	1,363	261 産業機械	70	-
441 衣服、身廻品、はきもの	-	781	262 電気機械	798	1,333
442 文房具、運動娯楽用品、楽器	518	-	264 事務用機器	-	21
443 家具装備品	-	469	291 ガラス類	45	-
444 その他日用品	88	4,967	321 その他の石油	31,008	-
451 ゴム製品	24	54,014	351 化学薬品	9,663	1,500
461 木製品	-	212	371 染料・塗料・合成樹脂・その他化学工業品	619	1,464
471 その他製造工業品	19	3,689	421 製造食品	46	-
501 動植物性製造飼肥料	-	399	442 文房具、運動娯楽用品、楽器	-	48
521 輸送用容器	2,864	126	444 その他日用品	-	88
クウェート	4,730	168,921	451 ゴム製品	347	-
171 原油	-	53,998	461 木製品	338	126,389
320 揮発油	-	114,923	471 その他製造工業品	2,177	-
451 ゴム製品	4,730	-	521 輸送用容器	40,225	1,528
スリランカ	2,315	350	パキスタン	4,579	421
255 自動車部品	416	-	211 非金属鉱物	-	380
351 化学薬品	120	-	255 自動車部品	4,079	-
371 染料・塗料・合成樹脂・その他化学工業品	1,636	-	351 化学薬品	420	-
391 糸及び紡績半製品	42	-	371 染料・塗料・合成樹脂・その他化学工業品	80	-
421 製造食品	46	-	425 その他食料工業品	-	41
451 ゴム製品	55	350	カタール	1,632	2,441,122
ミャンマー	324	8,667	171 原油	-	659,668
021 米	149	-			
101 樹脂類	-	4,643			

3-18 外国貿易国別品種別表 (3)

(単位：トン)

相手国・品種名	輸出	輸入	相手国・品種名	輸出	輸入
261 産業機械	178	-	222 鋼材	22	22
320 揮発油	-	155,606	231 非鉄金属	170	5,139
322 L N G (液化天然ガス)	-	1,578,185	253 その他輸送用車両	918	-
323 L P G (液化石油ガス)	-	47,663	254 二輪自動車	-	37
451 ゴム製品	1,454	-	255 自動車部品	6,583	1,336
サウジアラビア	25,607	6,582,087	256 その他輸送機械	-	1,222
171 原油	-	6,451,524	261 産業機械	1,441	282
261 産業機械	36	-	262 電気機械	2,774	578
320 揮発油	-	126,763	271 陶磁器	20	-
351 化学薬品	40	-	291 ガラス類	246	3,752
371 染料・塗料・合成樹脂・その他化学工業品	400	3,800	301 窯業品	15,847	497
451 ゴム製品	25,131	-	320 揮発油	-	14,763
シンガポール	91,076	22,153	321 その他の石油	36,173	-
081 水産品	126	-	351 化学薬品	259,833	12,506
101 樹脂類	-	2,307	361 化学肥料	-	46
151 金属鉱	-	500	371 染料・塗料・合成樹脂・その他化学工業品	20,840	15,409
255 自動車部品	11,248	48	391 糸及び紡績半製品	-	338
261 産業機械	251	-	401 その他繊維工業品	-	1,272
262 電気機械	-	190	421 製造食品	1,350	-
291 ガラス類	18	-	425 その他食料工業品	285	-
320 揮発油	55,907	-	441 衣服、身廻品、はきもの	1,368	45
321 その他の石油	6,501	-	443 家具装備品	3,189	6,907
351 化学薬品	11,915	6,085	444 その他日用品	20	9,661
371 染料・塗料・合成樹脂・その他化学工業品	3,138	12,258	451 ゴム製品	-	15,943
381 紙・パルプ	-	737	461 木製品	688	506
421 製造食品	759	-	471 その他製造工業品	78	2,376
443 家具装備品	89	-	481 金属くず	22	-
451 ゴム製品	292	-	501 動植物性製造飼肥料	1,172	-
461 木製品	-	28	521 輸送用容器	4,858	198
471 その他製造工業品	652	-	531 取合せ品	36	-
521 輸送用容器	180	-	ベトナム	129,822	313,786
タイ	146,603	220,279	041 綿花	-	24
081 水産品	-	264	051 その他農産品	78	18,073
101 樹脂類	-	8,288	081 水産品	60	702
211 非金属鉱物	-	29,700	101 樹脂類	-	42
221 鉄鋼	38	2,237	111 木材チップ	-	135,040
222 鋼材	34	-	112 その他林産品	-	58
231 非鉄金属	82	33,100	162 石材	18	2,055
241 金属製品	3,150	45,448	191 石灰石	-	16,275
255 自動車部品	55,170	31,164	211 非金属鉱物	-	2,100
261 産業機械	2,527	140	231 非鉄金属	131	5,467
262 電気機械	868	2,221	241 金属製品	67	29,093
271 陶磁器	-	120	255 自動車部品	45,900	2,848
281 セメント	-	520	256 その他輸送機械	-	90
291 ガラス類	62	588	261 産業機械	911	107
321 その他の石油	2,723	-	262 電気機械	-	29,327
351 化学薬品	47,580	2,127	264 事務用機器	89	-
371 染料・塗料・合成樹脂・その他化学工業品	29,629	28,448	271 陶磁器	-	100
391 糸及び紡績半製品	-	147	291 ガラス類	129	568
401 その他繊維工業品	-	21	351 化学薬品	23,269	762
421 製造食品	1,786	20,904	361 化学肥料	2,505	388
425 その他食料工業品	41	1,330	371 染料・塗料・合成樹脂・その他化学工業品	48,711	891
441 衣服、身廻品、はきもの	-	27	391 糸及び紡績半製品	-	21
443 家具装備品	21	915	401 その他繊維工業品	161	1,090
444 その他日用品	96	1,672	421 製造食品	1,401	207
451 ゴム製品	782	7,474	441 衣服、身廻品、はきもの	198	7,750
461 木製品	22	390	443 家具装備品	-	4,282
471 その他製造工業品	1,079	590	444 その他日用品	184	23,326
521 輸送用容器	913	2,444	451 ゴム製品	2,072	29,480
トルコ	16,983	15,572	461 木製品	-	194
211 非金属鉱物	-	15,527	471 その他製造工業品	81	1,127
255 自動車部品	6,047	-	521 輸送用容器	3,857	2,299
261 産業機械	997	-	オーストラリア	191,461	5,878,534
291 ガラス類	-	22	041 綿花	-	180
351 化学薬品	666	-	051 その他農産品	-	6,271
371 染料・塗料・合成樹脂・その他化学工業品	8,809	23	061 羊毛	-	282
451 ゴム製品	464	-	092 製材	-	69
台湾	358,114	93,115	131 石炭	-	1,403,623
071 その他畜産品	74	-	151 金属鉱	-	25,521
091 原木	41	-	201 原塩	-	210,941
092 製材	46	-	211 非金属鉱物	-	12,087
211 非金属鉱物	20	280	231 非鉄金属	-	6,300
			255 自動車部品	4,292	-
			261 産業機械	6,937	-
			262 電気機械	380	-
			320 揮発油	27,270	-
			321 その他の石油	122,309	-

3-18 外国貿易国別品種別表（4）

（単位：トン）

相手国・品種名	輸出	輸入	相手国・品種名	輸出	輸入
322 LNG（液化天然ガス）	-	4,211,752	261 産業機械	553	-
351 化学薬品	1,500	-	351 化学薬品	2,066	1,413
371 染料・塗料・合成樹脂・その他化学工業品	359	1,470	371 染料・塗料・合成樹脂・その他化学工業品	677	137
421 製造食品	69	-	381 紙・パルプ	-	298
425 その他食料工業品	-	38	451 ゴム製品	2,196	-
443 家具装備品	89	-	471 その他製造工業品	-	78
451 ゴム製品	28,256	-	521 輸送用容器	-	18
ニュージーランド	62,058	69	デンマーク	158	-
041 綿花	-	69	451 ゴム製品	158	-
252 完成自動車	18,690	-	スペイン	2,919	929
255 自動車部品	8,708	-	211 非金属鉱物	-	298
262 電気機械	94	-	351 化学薬品	2,189	-
320 揮発油	14,690	-	371 染料・塗料・合成樹脂・その他化学工業品	132	-
321 その他の石油	19,606	-	421 製造食品	-	46
351 化学薬品	200	-	443 家具装備品	-	179
371 染料・塗料・合成樹脂・その他化学工業品	46	-	451 ゴム製品	598	-
451 ゴム製品	24	-	471 その他製造工業品	-	280
パプアニューギニア	-	501,073	521 輸送用容器	-	126
322 LNG（液化天然ガス）	-	501,073	フィンランド	220	-
エジプト	1,957	156	451 ゴム製品	220	-
255 自動車部品	416	-	フランス	2,517	355
371 染料・塗料・合成樹脂・その他化学工業品	23	-	261 産業機械	1,042	-
451 ゴム製品	1,337	-	291 ガラス類	-	135
471 その他製造工業品	181	156	351 化学薬品	241	20
ケニア	272	11,000	451 ゴム製品	1,234	-
151 金属鉱物	-	11,000	471 その他製造工業品	-	200
371 染料・塗料・合成樹脂・その他化学工業品	272	-	イギリス	100,566	1,695
モロッコ	-	2,130	252 完成自動車	43,210	-
211 非金属鉱物	-	1,954	255 自動車部品	3,500	-
231 非鉄金属	-	88	261 産業機械	4,712	-
371 染料・塗料・合成樹脂・その他化学工業品	-	40	351 化学薬品	26,583	-
442 文房具、運動娯楽用品、楽器	-	48	371 染料・塗料・合成樹脂・その他化学工業品	22,207	44
シエラレオネ	-	10,004	451 ゴム製品	354	-
151 金属鉱物	-	10,004	521 輸送用容器	-	1,651
セネガル	20	-	ギリシャ	10,988	-
351 化学薬品	20	-	252 完成自動車	8,080	-
トーゴ	60	-	351 化学薬品	141	-
351 化学薬品	60	-	451 ゴム製品	2,767	-
南アフリカ	30,142	59,346	クロアチア	110	-
151 金属鉱物	-	58,069	451 ゴム製品	110	-
211 非金属鉱物	-	1,277	アイルランド	9,525	-
255 自動車部品	988	-	252 完成自動車	6,160	-
320 揮発油	27,801	-	261 産業機械	3,218	-
351 化学薬品	260	-	451 ゴム製品	147	-
371 染料・塗料・合成樹脂・その他化学工業品	643	-	イタリア	3,448	470
451 ゴム製品	450	-	031 野菜・果物	-	36
ベルギー	275,344	3,885	211 非金属鉱物	-	239
252 完成自動車	232,930	-	261 産業機械	281	-
255 自動車部品	37,057	3,072	291 ガラス類	-	132
261 産業機械	782	17	351 化学薬品	180	-
291 ガラス類	474	-	371 染料・塗料・合成樹脂・その他化学工業品	478	-
351 化学薬品	1,366	440	421 製造食品	-	23
371 染料・塗料・合成樹脂・その他化学工業品	897	46	451 ゴム製品	2,509	-
421 製造食品	23	-	471 その他製造工業品	-	40
451 ゴム製品	1,815	-	オランダ	31,795	8,753
471 その他製造工業品	-	40	071 その他畜産物	16	-
521 輸送用容器	-	270	151 金属鉱物	-	60
ブルガリア	55	-	231 非鉄金属	-	3,489
451 ゴム製品	55	-	241 金属製品	2,345	-
ドイツ	95,990	2,196	255 自動車部品	116	3,216
101 樹脂類	-	252	261 産業機械	15,511	-
252 完成自動車	89,850	-	262 電気機械	18	38
255 自動車部品	648	-	351 化学薬品	5,341	1,240
			371 染料・塗料・合成樹脂・その他化学工業品	4,167	-
			421 製造食品	390	-
			451 ゴム製品	3,891	-
			461 木製品	-	215
			521 輸送用容器	-	495
			ノルウェー	1,333	-

3-18 外国貿易国別品種別表（5）

（単位：トン）

相手国・品種名	輸出	輸入	相手国・品種名	輸出	輸入
451 ゴム製品	1,333	-	121 薪炭	-	800
ポーランド	2,185	1,581	131 石炭	-	150,405
262 電気機械	71	-	171 原油	-	11,999
281 セメント	60	-	211 非金属鉱物	-	240
351 化学薬品	200	60	255 自動車部品	40	1,584
371 染料・塗料・合成樹脂・その他化学工業品	1,854	1,521	261 産業機械	4,446	-
			291 ガラス類	111	-
			320 揮発油	5,643	-
ポルトガル	3,685	-	322 LNG（液化天然ガス）	-	1,104,279
451 ゴム製品	3,685	-	323 LPG（液化石油ガス）	-	591,329
ルーマニア	1,996	-	324 その他石油製品	-	301,869
262 電気機械	1,996	-	351 化学薬品	11,925	38,172
ロシア	280	1,568,568	371 染料・塗料・合成樹脂・その他化学工業品	5,868	40
131 石炭	-	331,290	421 製造食品	2,323	-
171 原油	-	458,979	441 衣服、身廻品、はきもの	-	90
322 LNG（液化天然ガス）	-	777,126	451 ゴム製品	26,716	-
351 化学薬品	280	-	471 その他製造工業品	951	-
371 染料・塗料・合成樹脂・その他化学工業品	-	63	アルゼンチン	782	90
501 動植物性製造飼肥料	-	1,110	255 自動車部品	656	-
スウェーデン	787	-	351 化学薬品	60	-
451 ゴム製品	787	-	371 染料・塗料・合成樹脂・その他化学工業品	66	-
スロベニア	744	239	443 家具装備品	-	90
211 非金属鉱物	-	20	ブラジル	26,175	13,212
351 化学薬品	382	-	051 その他農産品	-	3,326
371 染料・塗料・合成樹脂・その他化学工業品	362	-	211 非金属鉱物	-	477
471 その他製造工業品	-	219	255 自動車部品	25,095	1,296
バルバドス	55	-	351 化学薬品	660	966
451 ゴム製品	55	-	371 染料・塗料・合成樹脂・その他化学工業品	190	-
カナダ	322	376,417	421 製造食品	230	-
051 その他農産品	-	120,850	425 その他食料工業品	-	6,511
131 石炭	-	119,002	521 輸送用容器	-	636
151 金属鉱	-	20,002	チリ	1,190	-
323 LPG（液化石油ガス）	-	46,605	255 自動車部品	180	-
324 その他石油製品	-	62,488	351 化学薬品	20	-
351 化学薬品	-	7,470	451 ゴム製品	990	-
421 製造食品	322	-	コロンビア	1,050	470
ドミニカ共和国	101	-	051 その他農産品	-	470
351 化学薬品	80	-	255 自動車部品	88	-
401 その他繊維工業品	21	-	451 ゴム製品	962	-
グアテマラ	586	-	エクアドル	672	-
255 自動車部品	20	-	351 化学薬品	20	-
351 化学薬品	40	-	421 製造食品	23	-
421 製造食品	69	-	451 ゴム製品	629	-
451 ゴム製品	457	-	ペルー	714	172,117
メキシコ	13,975	62,509	255 自動車部品	264	-
171 原油	-	56,353	322 LNG（液化天然ガス）	-	172,072
201 原塩	-	6,000	351 化学薬品	40	-
255 自動車部品	4,837	-	371 染料・塗料・合成樹脂・その他化学工業品	80	-
261 産業機械	17	-	443 家具装備品	-	45
262 電気機械	287	-	451 ゴム製品	330	-
291 ガラス類	-	156	パラグアイ	110	512
351 化学薬品	883	-	051 その他農産品	-	154
371 染料・塗料・合成樹脂・その他化学工業品	3,118	-	231 非鉄金属	-	132
451 ゴム製品	4,833	-	421 製造食品	-	46
パナマ	385	51,562	451 ゴム製品	110	-
324 その他石油製品	-	51,562	521 輸送用容器	-	180
451 ゴム製品	385	-	ウルグアイ	110	42
プエルトリコ	5,301	1,128	391 糸及び紡績半製品	-	42
255 自動車部品	93	-	451 ゴム製品	110	-
261 産業機械	4,988	-			
451 ゴム製品	220	-			
521 輸送用容器	-	1,128			
エルサルバドル	409	-			
451 ゴム製品	409	-			
アメリカ	58,023	2,253,897			
022 とうもろこし	-	53,000			
041 綿花	-	90			

3-19 内国貿易県別品種別表（1）

（単位：トン）

県名・品種名	移出	移入	県名・品種名	移出	移入
合計	14,812,307	5,043,176			
北海道	525,698	18,983	311 重油	192,790	-
011 麦	-	12,447	320 揮発油	214,740	31,108
081 水産品	-	135	321 その他の石油	282,311	2,180
211 非金属鉱物	-	920	323 L P G（液化石油ガス）	8,105	55,407
222 鋼材	-	41	324 その他石油製品	108,687	1,000
311 重油	15,500	-	351 化学薬品	56,558	20,432
320 揮発油	89,230	-	371 染料・塗料・合成樹脂・ その他化学工業品	816	7,225
321 その他の石油	400,464	-	501 動植物性製造飼肥料	-	1,300
324 その他石油製品	4,304	-	新潟県	78,233	48,261
351 化学薬品	-	5,440	171 原油	5,000	45,261
501 動植物性製造飼肥料	16,200	-	311 重油	12,210	-
青森県	159,098	6,235	320 揮発油	26,320	-
161 砂利・砂	-	6,235	321 その他の石油	33,201	-
311 重油	9,190	-	324 その他石油製品	1,502	-
320 揮発油	50,510	-	361 化学肥料	-	3,000
321 その他の石油	98,130	-	富山県	10,653	-
371 染料・塗料・合成樹脂・ その他化学工業品	1,268	-	320 揮発油	6,200	-
岩手県	18,230	-	321 その他の石油	2,700	-
320 揮発油	11,410	-	324 その他石油製品	953	-
321 その他の石油	6,820	-	351 化学薬品	800	-
宮城県	144,802	50,400	石川県	68,697	544
311 重油	1,000	-	261 産業機械	-	544
320 揮発油	51,420	50,400	311 重油	6,680	-
321 その他の石油	47,320	-	320 揮発油	30,160	-
324 その他石油製品	24,106	-	321 その他の石油	31,857	-
351 化学薬品	8,956	-	福井県	73,780	-
501 動植物性製造飼肥料	12,000	-	311 重油	2,950	-
秋田県	30,520	-	320 揮発油	40,020	-
320 揮発油	11,350	-	321 その他の石油	30,810	-
321 その他の石油	19,170	-	静岡県	1,418,524	30,730
山形県	1,970	-	255 自動車部品	-	28,677
321 その他の石油	1,970	-	262 電気機械	-	381
福島県	85,320	-	281 セメント	435,645	-
311 重油	7,800	-	301 窯業品	1,001	-
320 揮発油	30,470	-	311 重油	128,128	-
321 その他の石油	47,050	-	320 揮発油	360,880	-
茨城県	35,244	135,739	321 その他の石油	381,550	-
261 産業機械	50	-	323 L P G（液化石油ガス）	91,507	-
311 重油	1,000	-	324 その他石油製品	12,689	-
321 その他の石油	-	21,233	351 化学薬品	7,124	1,160
323 L P G（液化石油ガス）	3,380	27,710	391 糸及び紡績半製品	-	42
351 化学薬品	30,214	64,009	443 家具装備品	-	89
361 化学肥料	-	650	444 その他日用品	-	116
371 染料・塗料・合成樹脂・ その他化学工業品	-	21,437	451 ゴム製品	-	110
501 動植物性製造飼肥料	600	700	461 木製品	-	50
千葉県	2,020,356	1,920,180	471 その他製造工業品	-	60
011 麦	-	700	521 輸送用容器	-	45
211 非金属鉱物	-	1,500	愛知県	3,593,273	290,442
222 鋼材	-	38,374	011 麦	-	1,160
252 完成自動車	846,430	466,150	131 石炭	1,050,864	-
281 セメント	9,020	-	161 砂利・砂	-	20,700
311 重油	406,426	609,699	171 原油	321	-
320 揮発油	82,270	188,980	211 非金属鉱物	-	2,400
321 その他の石油	422,000	257,630	231 非鉄金属	-	4,100
323 L P G（液化石油ガス）	66,611	54,762	281 セメント	271,726	-
324 その他石油製品	103,961	580	311 重油	730,512	27,383
351 化学薬品	82,074	275,353	320 揮発油	472,504	195,430
371 染料・塗料・合成樹脂・ その他化学工業品	1,564	26,452	321 その他の石油	765,359	25,630
東京都	285,791	-	323 L P G（液化石油ガス）	200,894	6,380
311 重油	670	-	324 その他石油製品	22,283	-
320 揮発油	1,970	-	351 化学薬品	78,810	7,259
321 その他の石油	283,131	-	三重県	33,369	-
351 化学薬品	20	-	022 とうもろこし	1,467	-
神奈川県	864,007	147,834	311 重油	24,381	-
051 その他農産品	-	3,850	320 揮発油	100	-
171 原油	-	19,100	321 その他の石油	7,421	-
201 原塩	-	6,232	大阪府	1,427,979	874,288
			211 非金属鉱物	15,050	-
			281 セメント	232,577	-
			301 窯業品	1,002	-
			311 重油	414,344	232,246
			320 揮発油	170,481	518,119
			321 その他の石油	247,357	42,832

3-19 内国貿易県別品種別表（2）

（単位：トン）

県名・品種名	移出	移入	県名・品種名	移出	移入
323 L P G（液化石油ガス）	151,564	22,357	311 重油	77,429	-
324 その他石油製品	142,776	25,537	320 揮発油	317,377	-
331 コークス	-	7,617	321 その他の石油	229,010	-
351 化学薬品	40,131	25,580	323 L P G（液化石油ガス）	3,675	-
361 化学肥料	600	-	324 その他石油製品	23,183	1,950
371 染料・塗料・合成樹脂・ その他化学工業品	12,097	-	331 コークス	-	650
兵庫県	511,863	148,712	351 化学薬品	-	68,080
011 麦	-	700	425 その他食料工業品	-	3,847
022 とうもろこし	-	1,500	愛媛県	215,616	156,582
161 砂利・砂	-	68,206	231 非鉄金属	-	66,481
222 鋼材	-	160	311 重油	26,030	-
311 重油	5,120	-	320 揮発油	122,820	74,299
320 揮発油	179,155	-	321 その他の石油	31,060	-
321 その他の石油	209,548	-	323 L P G（液化石油ガス）	541	9,358
323 L P G（液化石油ガス）	5,333	-	324 その他石油製品	916	1,999
351 化学薬品	112,077	76,846	351 化学薬品	34,249	4,445
361 化学肥料	630	1,300	高知県	23,150	-
和歌山県	46,148	157,580	320 揮発油	16,950	-
320 揮発油	20,000	98,286	321 その他の石油	5,200	-
321 その他の石油	24,098	10,240	323 L P G（液化石油ガス）	1,000	-
323 L P G（液化石油ガス）	2,050	1,003	福岡県	395,398	13,308
351 化学薬品	-	48,051	022 とうもろこし	-	900
鳥取県	22,510	-	191 石灰石	1,300	10,700
311 重油	2,668	-	252 完成自動車	272,280	-
320 揮発油	11,400	-	311 重油	9,800	-
321 その他の石油	8,442	-	320 揮発油	69,420	-
岡山県	263,291	254,551	321 その他の石油	36,170	-
211 非金属鉱物	700	-	324 その他石油製品	1,918	-
222 鋼材	-	8,915	351 化学薬品	1,760	1,708
231 非鉄金属	-	3,500	361 化学肥料	200	-
252 完成自動車	105,885	-	501 動植物性製造飼肥料	2,550	-
311 重油	28,250	-	佐賀県	14,950	15,435
321 その他の石油	-	22,375	311 重油	950	-
323 L P G（液化石油ガス）	5,002	27,070	320 揮発油	10,200	-
324 その他石油製品	390	-	321 その他の石油	3,800	-
351 化学薬品	122,586	185,704	323 L P G（液化石油ガス）	-	15,435
371 染料・塗料・合成樹脂・ その他化学工業品	-	6,987	長崎県	26,205	-
501 動植物性製造飼肥料	400	-	320 揮発油	17,005	-
521 輸送用容器	78	-	321 その他の石油	9,200	-
広島県	225,672	26,499	熊本県	17,240	-
222 鋼材	-	17,100	311 重油	900	-
252 完成自動車	96,740	-	320 揮発油	8,800	-
281 セメント	12,259	-	321 その他の石油	5,940	-
311 重油	58,800	-	501 動植物性製造飼肥料	1,600	-
320 揮発油	17,320	-	大分県	36,987	179,938
321 その他の石油	10,610	-	191 石灰石	-	23,605
323 L P G（液化石油ガス）	1,700	-	211 非金属鉱物	-	1,600
324 その他石油製品	1,803	-	281 セメント	-	9,253
351 化学薬品	26,440	8,149	320 揮発油	-	23,423
361 化学肥料	-	1,250	323 L P G（液化石油ガス）	11,601	18,891
山口県	555,619	479,958	324 その他石油製品	13,833	-
131 石炭	-	3,160	351 化学薬品	7,352	88,969
211 非金属鉱物	12,035	650	361 化学肥料	2,550	-
281 セメント	-	31,658	371 染料・塗料・合成樹脂・ その他化学工業品	1,651	14,197
301 窯業品	-	14,038	宮崎県	30,229	-
311 重油	77,014	73,750	281 セメント	4,239	-
320 揮発油	155,290	76,107	311 重油	25,490	-
321 その他の石油	114,710	18,930	323 L P G（液化石油ガス）	500	-
323 L P G（液化石油ガス）	-	5,752	鹿児島県	137,370	5,000
324 その他石油製品	48,253	-	051 その他農産品	750	-
351 化学薬品	148,173	218,087	311 重油	9,120	-
371 染料・塗料・合成樹脂・ その他化学工業品	-	37,825	320 揮発油	60,750	-
521 輸送用容器	144	1	321 その他の石油	47,080	-
徳島県	16,149	7,450	324 その他石油製品	820	-
211 非金属鉱物	-	5,950	501 動植物性製造飼肥料	18,850	5,000
231 非鉄金属	-	1,500	沖縄県	147,430	-
281 セメント	2,028	-	311 重油	5,000	-
311 重油	12,561	-	320 揮発油	94,840	-
351 化学薬品	1,560	-	321 その他の石油	47,590	-
香川県	763,799	74,527	その他	487,137	-
252 完成自動車	113,125	-			

3-19 内国貿易県別品種別表（3）

（単位：トン）

県名・品種名	移出	移入	県名・品種名	移出	移入
311 重油	458,214	-			
321 その他の石油	2,865	-			
423 水	26,058	-			

3-20 外国貿易国別前年比較表 (1)

(単位：トン・%)

地域名・国名	輸 出					輸 入				
	2020年		2019年		前年比	2020年		2019年		前年比
	数量	構成比	数量	構成比		数量	構成比	数量	構成比	
アジア										
アラブ首長国	24,730	0.7	38,027	0.8	65.0	5,832,096	17.8	6,441,134	18.0	90.5
バングラデシュ	725	0.0	537	0.0	135.0	6,444	0.0	6,699	0.0	96.2
バーレーン	220	0.0	299	0.0	73.6	319,216	1.0	120,200	0.3	265.6
ブルネイ	-	-	19,964	0.4	全減	-	-	-	-	-
中国	707,596	18.9	668,801	14.4	105.8	545,724	1.7	541,725	1.5	100.7
中国 (ホンコン)	83,292	2.2	155,447	3.3	53.6	1,524	0.0	2,961	0.0	51.5
インドネシア	124,038	3.3	185,747	4.0	66.8	1,111,092	3.4	1,550,722	4.3	71.6
イスラエル	13,579	0.4	11,533	0.2	117.7	580	0.0	743	0.0	78.1
インド	151,739	4.0	162,084	3.5	93.6	26,920	0.1	25,284	0.1	106.5
イラン	-	-	-	-	-	-	-	153,331	0.4	全減
ヨルダン	952	0.0	1,203	0.0	79.1	-	-	-	-	-
カンボジア	14,626	0.4	9,774	0.2	149.6	434	0.0	1,098	0.0	39.5
韓国	711,650	19.0	974,994	20.9	73.0	817,691	2.5	669,577	1.9	122.1
クウェート	4,730	0.1	9,625	0.2	49.1	168,921	0.5	636,463	1.8	26.5
レバノン	-	-	653	0.0	全減	-	-	-	-	-
スリランカ	2,315	0.1	3,378	0.1	68.5	350	0.0	223	0.0	157.0
ミャンマー	324	0.0	110	0.0	294.5	8,667	0.0	10,456	0.0	82.9
中国 (マカオ)	40	0.0	20	0.0	200.0	-	-	-	-	-
マレーシア	58,766	1.6	84,958	1.8	69.2	2,633,808	8.0	2,147,257	6.0	122.7
オマーン	3,514	0.1	13,090	0.3	26.8	449,991	1.4	199,985	0.6	225.0
フィリピン	133,335	3.6	197,399	4.2	67.5	145,838	0.4	193,809	0.5	75.2
パキスタン	4,579	0.1	7,764	0.2	59.0	421	0.0	680	0.0	61.9
カタール	1,632	0.0	1,440	0.0	113.3	2,441,122	7.5	5,821,015	16.3	41.9
サウジアラビア	25,607	0.7	38,116	0.8	67.2	6,582,087	20.1	6,112,079	17.1	107.7
シンガポール	91,076	2.4	120,679	2.6	75.5	22,153	0.1	26,006	0.1	85.2
タイ	146,603	3.9	200,548	4.3	73.1	220,279	0.7	247,083	0.7	89.2
トルコ	16,983	0.5	14,375	0.3	118.1	15,572	0.0	1,695	0.0	918.7
台湾	358,114	9.5	527,839	11.3	67.8	93,115	0.3	106,568	0.3	87.4
ベトナム	129,822	3.5	121,535	2.6	106.8	313,786	1.0	239,788	0.7	130.9
【小計】	2,810,587	74.9	3,569,939	76.6	78.7	21,757,831	66.5	25,256,581	70.6	86.1
太平洋州										
オーストラリア	191,461	5.1	276,685	5.9	69.2	5,878,534	18.0	5,577,308	15.6	105.4
フィジー	-	-	22,788	0.5	全減	-	-	-	-	-
ニュージーランド	62,058	1.7	30,195	0.6	205.5	69	0.0	114	0.0	60.5
パプアニューギニア	-	-	-	-	-	501,073	1.5	515,207	1.4	97.3
ア	-	-	-	-	-	-	-	-	-	-
ソロモン諸島	-	-	22,212	0.5	全減	-	-	-	-	-
【小計】	253,519	6.8	351,880	7.6	72.0	6,379,676	19.5	6,092,629	17.0	104.7
アフリカ										
コートジボアール	-	-	40	0.0	全減	-	-	-	-	-
エジプト	1,957	0.1	1,447	0.0	135.2	156	0.0	-	-	全増
ケニア	272	0.0	-	-	全増	11,000	0.0	-	-	全増
モロッコ	-	-	-	-	-	2,130	0.0	636	0.0	334.9
シエラレオネ	-	-	-	-	-	10,004	0.0	-	-	全増
セネガル	20	0.0	80	0.0	25.0	-	-	-	-	-
トーゴ	60	0.0	80	0.0	75.0	-	-	-	-	-
南アフリカ	30,142	0.8	2,701	0.1	11.2倍	59,346	0.2	171,704	0.5	34.6
【小計】	32,451	0.9	4,348	0.1	746.3	82,636	0.3	172,340	0.5	47.9
ヨーロッパ										
ベルギー	275,344	7.3	108,618	2.3	253.5	3,885	0.0	4,630	0.0	83.9
ブルガリア	55	0.0	220	0.0	25.0	-	-	-	-	-
ドイツ	95,990	2.6	55,527	1.2	172.9	2,196	0.0	3,930	0.0	55.9
デンマーク	158	0.0	385	0.0	41.0	-	-	-	-	-
スペイン	2,919	0.1	2,108	0.0	138.5	929	0.0	4,120	0.0	22.5
フィンランド	220	0.0	10,355	0.2	2.1	-	-	605	0.0	全減
フランス	2,517	0.1	3,536	0.1	71.2	355	0.0	505	0.0	70.3
イギリス	100,566	2.7	95,384	2.0	105.4	1,695	0.0	2,478	0.0	68.4
ギリシャ	10,988	0.3	2,625	0.1	418.6	-	-	-	-	-
クロアチア	110	0.0	-	-	-	-	-	-	-	-
アイルランド	9,525	0.3	16,725	0.4	57.0	-	-	-	-	-
アイスランド	-	-	55	0.0	全減	-	-	-	-	-
イタリア	3,448	0.1	6,092	0.1	56.6	470	0.0	597	0.0	78.7
リトアニア	-	-	-	-	-	-	-	1,005	0.0	全減
オランダ	31,795	0.8	66,262	1.4	48.0	8,753	0.0	6,462	0.0	135.5
ノルウェー	1,333	0.0	191	0.0	697.9	-	-	-	-	-
ポーランド	2,185	0.1	3,953	0.1	55.3	1,581	0.0	20	0.0	79.1倍
ポルトガル	3,685	0.1	15,323	0.3	24.0	-	-	-	-	-
ルーマニア	1,996	0.1	2,914	0.1	68.5	-	-	-	-	-
ロシア	280	0.0	1,365	0.0	20.5	1,568,568	4.8	1,781,273	5.0	88.1
スウェーデン	787	0.0	1,361	0.0	57.8	-	-	18	0.0	全減
スロベニア	744	0.0	1,268	0.0	58.7	239	0.0	479	0.0	49.9
ウクライナ	-	-	110	0.0	全減	-	-	480	0.0	全減
【小計】	544,645	14.5	394,377	8.5	138.1	1,588,671	4.9	1,806,602	5.0	87.9
アメリカ										
アルゼンチン	782	0.0	3,299	0.1	23.7	90	0.0	-	-	全増
バルバドス	55	0.0	-	-	全増	-	-	-	-	-
ブラジル	26,175	0.7	42,889	0.9	61.0	13,212	0.0	17,309	0.0	76.3
カナダ	322	0.0	92	0.0	350.0	376,417	1.1	273,408	0.8	137.7
チリ	1,190	0.0	124,529	2.7	1.0	-	-	-	-	-
コロンビア	1,050	0.0	822	0.0	127.7	470	0.0	900	0.0	52.2
コスタリカ	-	-	78	0.0	全減	-	-	-	-	-
ドミニカ共和国	101	0.0	219	0.0	46.1	-	-	-	-	-
エクアドル	672	0.0	201	0.0	334.3	-	-	-	-	-

注) 前年比：千%以上は「倍」で表示、千倍以上は「****」で表示

3-20 外国貿易国別前年比較表（2）

（単位：トン・％）

地域名・国名	輸 出					輸 入				
	2020 年		2019 年		前年比	2020 年		2019 年		前年比
	数 量	構 成 比	数 量	構 成 比		数 量	構 成 比	数 量	構 成 比	
グアテマラ	586	0.0	1,083	0.0	54.1	-	-	-	-	-
メキシコ	13,975	0.4	29,872	0.6	46.8	62,509	0.2	112,537	0.3	55.5
パナマ	385	0.0	20	0.0	19.3倍	51,562	0.2	70,385	0.2	73.3
ペルー	714	0.0	813	0.0	87.8	172,117	0.5	339,009	0.9	50.8
プエルトリコ	5,301	0.1	1,848	0.0	286.9	1,128	0.0	1,039	0.0	108.6
パラグアイ	110	0.0	-	-	全増	512	0.0	265	0.0	193.2
エルサルバドル	409	0.0	765	0.0	53.5	-	-	-	-	-
アメリカ	58,023	1.5	130,579	2.8	44.4	2,253,897	6.9	1,645,982	4.6	136.9
ウルグアイ	110	0.0	-	-	全増	42	0.0	-	-	全増
【小 計】	109,960	2.9	337,109	7.2	32.6	2,931,956	9.0	2,460,834	6.9	119.1
合 計	3,751,162	100.0	4,657,653	100.0	80.5	32,740,770	100.0	35,788,986	100.0	91.5

注) 前年比：千%以上は「倍」で表示、千倍以上は「****」で表示

4-1 四日市港地区別けい留施設（1）

	地区	名称	管理者	水深 m	延長 m	箇所数	係船能力		
							船型D/W	隻数	
公共	須天 賀力	天力須賀物揚場	四日市港管理組合	-2.0	83	1			
	富双	富双埠頭1・2号岸壁	四日市港管理組合	-5.0	123			750	2
		富双埠頭3号岸壁	"	-6.0	85			1,500	1
		富双埠頭4号岸壁	"	-7.5	125			5,000	1
		富双埠頭5号岸壁	"	-7.5	125			5,000	1
		富双埠頭6号岸壁	"	-7.5	170			5,000	1
		富双埠頭先端物揚場	"	-2.0	92	1			
		富双埠頭基部物揚場	"	-2.0~-4.0	39	1			
		富田一色物揚場	"	-2.0	200	1			
		富田地区L21A物揚場	"	-1.0	124	1			
	浜園	富田地区L20B物揚場	四日市港管理組合	-1.0	50	1			
		浜園埠頭50~59号岸壁	"	-4.5	600			700	10
	霞ヶ浦	霞ヶ浦南埠頭22号岸壁	四日市港管理組合	-14.0	280			60,000	1
		霞ヶ浦南埠頭23号岸壁	"	-12.0	240			40,000	1
		霞ヶ浦南埠頭24号岸壁	"	-12.0	240			40,000	1
		霞ヶ浦南埠頭25号岸壁	"	-12.0	240			40,000	1
		霞ヶ浦南埠頭26号岸壁	国土交通省	-12.0	300			30,000	1
		霞ヶ浦南埠頭27号岸壁	四日市港管理組合	-12.0	240			25,000	1
		霞ヶ浦南埠頭30~36号岸壁	"	-4.5	420			700	7
		霞ヶ浦南埠頭37~41・43~44号岸壁	"	-5.5	630			2,000	7
		霞ヶ浦南埠頭60~62号岸壁	"	-7.5	390			5,000	3
		霞ヶ浦南埠頭70~73号岸壁	"	-4.5	300			700	4
		霞ヶ浦南埠頭74号岸壁	"	-7.5	130			5,000	1
		霞ヶ浦南埠頭75号岸壁	"	-7.5	130			5,000	1
		霞ヶ浦北埠頭80号岸壁	国土交通省	-14.0	330			50,000	1
		霞西1号栈橋	四日市港管理組合	-4.0	450			700	1
	四日市	第1埠頭南側基部岸壁	四日市港管理組合	-5.5	60				
		第1埠頭1号岸壁	"	-5.5	100			2,000	1
		第1埠頭2・3号岸壁	"	-8.5	245			10,000	1
		第1埠頭4・5号岸壁	"	-9.0	215			10,000	1
		石炭埠頭7号(A)(B)岸壁	"	-7.5	125			5,000	1
		第2埠頭8号岸壁	"	-10.0	190			15,000	1
		第2埠頭9号岸壁	"	-10.0	200			15,000	1
		第2埠頭10号岸壁	"	-5.5	200			2,000	2
		第2埠頭11号岸壁	"	-10.0	200			15,000	1
		第2埠頭12号岸壁	"	-5.0	140			1,000	2
第3埠頭13号岸壁		"	-12.0	245			30,000	1	
第3埠頭14号岸壁		"	-10.0	220			15,000	1	
第3埠頭15号岸壁		"	-10.0	245			12,000	1	
第3埠頭16号岸壁		"	-7.5	114			5,000	1	
第3埠頭17・18号岸壁		"	-5.5	163			2,000	2	
第2埠頭19号岸壁		"	-5.0	110			1,000	1	
第1・第2埠頭間6号岸壁		"	-3.0	179			300	3	

4-1 四日市港地区別けい留施設（2）

4-1 四日市港地区別けい留施設(2)

	地区	名称	管理者	水深 m	延長 m	箇所数	係船能力	
							船型D/W	隻数
公共	四日市	旧港高砂町1号栈橋	四日市港管理組合	-1.5	11×2			
		旧港高砂町2号栈橋	〃	-1.5	10			
		千歳町1号浮栈橋	〃	-1.3	20×2			
		千歳町2号浮栈橋	〃	-1.3	18×2			
		千歳町3号浮栈橋	〃	-1.3	12×2			
		千歳町4号浮栈橋	〃	-1.2	10×2			
		千歳町1～8号物揚場	〃	-1.5～-3.2	1,655			
		末広町1～5号物揚場	〃	-1.5	1,420			
		旧港1・2号物揚場	〃	-4.0	198			
		納屋運河物揚場	〃	-0.5	158			
		ひき船栈橋	〃	-4.5	90×2		700	4
		小型船栈橋	〃	-3.5	22×2			
		旧港2号浮栈橋	〃	-2.9	24×2			
		その他	第1区錨地	四日市港管理組合				
		第2区錨地	〃					
	第3区錨地	〃						
専用	川越	川越火力LNG受入栈橋	㈱JERA	-14.0			125,000	1
		川越火力発電所1号栈橋	〃	-4.5			1,500	1
	須力	谷口石油A1・A2栈橋	谷口石油精製㈱	-5.5～-7.5			2,000～5,000	2
	霞ヶ浦	霞1, 3～6号栈橋	霞共同事業㈱	-4.5～-7.0			1,000～2,900	5
		霞9～11号栈橋	コスモ石油㈱ほか	-8.0～-14.0			6,000～67,000	3
		霞15～17号栈橋	東ソー㈱	-7.5			5,000	3
	大協・午起	コスモ石油午起1～3, 5～9号栈橋	コスモ石油㈱	-4.5～-12.0			500～90,000	8
		コスモ石油四日市1～3, 5～9号栈橋	〃	-2.5～-7.0			200～4,000, 300C/W	11
		コスモ石油シーバース	〃	-20.8			314,000	1
		四日市火力2号栈橋	中部電力㈱	-5.0			300	1
	四日市	太平洋セメントA・B栈橋	太平洋セメント㈱	-5.0～-9.0			3,000～13,000	2
		日本板硝子第一岸壁	日本板硝子㈱	-7.0			2,000	1
		日本板硝子栈橋	〃	-3.0			200～300	1
	塩浜	石原産業1～3号, 重油栈橋	石原産業㈱	-4.5～-8.0			700～3,350	3
		コスモ石油塩浜1～3, 5～8号栈橋	コスモ石油㈱	-5.4～-12.0			1,300～65,000	7
昭和四日市石油A～L栈橋		昭和四日市石油㈱	-4.0～-12.0			600～45,000	21	
昭和四日市石油シーバース		〃	-22.0			315,000	1	
三菱ケミカル第1～第3号栈橋		三菱ケミカル㈱	-6.0			3,000～5,000	3	
	四日市し尿栈橋	四日市市	-3.5			200G/T	1	

注：2021年(令和2年)4月1日現在の状況を示す。

4-2 施設別入港船舶及び取扱貨物表（1）

（単位：隻・総トン・トン）

施設	外航船		内航船		外国貿易		内国貿易	
	隻数	総トン数	隻数	総トン数	輸出	輸入	移出	移入
総計	1,642	45,710,261	15,213	14,603,097	3,751,162	32,740,770	14,812,307	5,043,176
【公共計】	1,064	23,353,602	3,274	2,750,639	2,073,211	5,265,205	3,083,331	1,093,577
（富双地区）	-	-	538	120,303	-	-	-	-
富双埠頭4号岸壁	-	-	538	120,303	-	-	-	-
（霞ヶ浦地区）	952	22,041,215	1,561	1,779,177	2,073,211	4,813,915	2,103,904	738,079
霞ヶ浦南埠頭22号岸壁	68	2,711,517	-	-	-	2,600,164	-	-
霞ヶ浦南埠頭23号岸壁	26	407,575	13	7,979	-	451,757	11,030	12,827
霞ヶ浦南埠頭24号岸壁	6	204,348	209	623,600	18,690	-	601,030	385,450
霞ヶ浦南埠頭25号岸壁	53	2,405,876	139	454,196	388,040	-	406,875	80,700
霞ヶ浦南埠頭26号岸壁	220	3,144,581	47	20,074	343,823	370,967	1,309	21,996
霞ヶ浦南埠頭27号岸壁	204	2,117,070	198	80,516	265,095	336,735	1,361	92,066
霞ヶ浦南埠頭30～36号岸壁	-	-	59	16,073	-	-	-	-
霞ヶ浦南埠頭37～41・43～44号岸壁	-	-	212	71,417	-	-	1,530	12,146
霞ヶ浦南埠頭60～62号岸壁	45	149,594	601	449,648	-	141,278	1,074,749	72,833
霞ヶ浦南埠頭70～73号岸壁	4	6,688	16	8,020	-	9,600	-	20,694
霞ヶ浦南埠頭74号岸壁	1	1,727	14	6,200	-	3,000	6,000	11,316
霞ヶ浦南埠頭75号岸壁	2	3,437	1	299	-	4,600	-	-
霞ヶ浦北埠頭80号岸壁	323	10,888,802	52	41,155	1,057,563	895,814	20	28,051
（四日市地区）	82	1,115,363	1,175	851,159	-	451,290	979,427	355,498
第1埠頭1号岸壁	-	-	15	7,440	-	-	-	-
第1埠頭2・3号岸壁	1	1,212	31	20,419	-	-	-	-
第2埠頭8号岸壁	-	-	1	597	-	-	-	-
第2埠頭9号岸壁	11	46,847	76	39,587	-	23,386	630	97,283
第2埠頭10号岸壁	-	-	17	5,978	-	-	12,297	650
第2埠頭11号岸壁	3	4,296	54	27,638	-	6,400	43,170	10,780
第2埠頭12号岸壁	-	-	2	1,080	-	-	-	-
第3埠頭13号岸壁	21	612,222	21	10,210	-	207,547	750	22,312
第3埠頭14号岸壁	19	141,958	19	7,066	-	102,280	3,070	13,558
第3埠頭15号岸壁	27	308,828	31	205,590	-	111,677	2,550	6,888
第3埠頭16号岸壁	-	-	22	7,838	-	-	2,000	7,737
第3埠頭17・18号岸壁	-	-	212	390,974	-	-	426,555	64,549

注：転錨は、重複計上した。 四日市コンテナ埠頭岸壁は、公共に計上した。

4-2 施設別入港船舶及び取扱貨物表（2）

（単位：隻・総トン・トン）

施設	外航船		内航船		外国貿易		内国貿易	
	隻数	総トン数	隻数	総トン数	輸出	輸入	移出	移入
石炭埠頭7号（A）（B）岸壁	-	-	200	107,616	-	-	1,268	131,741
旧港1・2号物揚場	-	-	474	19,126	-	-	-	-
船用品	-	-	-	-	-	-	487,137	-
（その他地区）	30	197,024	-	-	-	-	-	-
D 錨地	1	23,694	-	-	-	-	-	-
第3区E 錨地	6	7,146	-	-	-	-	-	-
検疫錨地	23	166,184	-	-	-	-	-	-
【 専用計 】	578	22,356,659	11,939	11,852,458	1,677,951	27,475,565	11,728,976	3,949,599
（川越地区）	52	5,919,930	70	5,204	-	8,092,530	-	-
（天力須賀地区）	17	44,194	197	106,721	-	6,364	12,180	83,270
（霞ヶ浦地区）	170	4,396,075	1,886	1,445,627	234,577	4,649,663	845,894	565,474
（大協・午起地区）	116	5,214,087	3,735	3,680,079	147,319	5,285,324	2,668,866	2,453,737
（四日市地区）	-	-	351	809,347	-	-	969,497	63,832
（塩浜地区）	223	6,782,373	5,700	5,805,480	1,296,055	9,441,684	7,232,539	783,286

注：転錨は、重複計上した。 四日市コンテナ埠頭岸壁は、公共に計上した。

4-3 外国貿易施設別品種別表（1）

（単位：トン）

施設・品種名	輸出	輸入	施設・品種名	輸出	輸入
合計	3,751,162	32,740,770	252 完成自動車	18,690	-
【公共計】	2,073,211	5,265,205	霞ヶ浦南埠頭2 5号岸壁	388,040	-
011 麦	-	20	252 完成自動車	388,040	-
021 米	320	-	霞ヶ浦南埠頭2 6号岸壁	343,823	370,967
022 とうもろこし	-	53,000	051 その他農産品	-	6,853
031 野菜・果物	-	36	061 羊毛	-	186
041 綿花	-	1,176	071 その他畜産品	74	-
051 その他農産品	78	155,488	081 水産品	90	1,158
061 羊毛	-	512	091 原木	81	-
071 その他畜産品	90	-	101 樹脂類	-	41,068
081 水産品	186	3,546	112 その他林産品	-	114
091 原木	427	1,665	121 薪炭	16	32
092 製材	64	5,279	161 砂利・砂	-	192
101 樹脂類	836	118,496	162 石材	-	2,363
111 木材チップ	-	135,040	211 非金属鉱物	620	4,529
112 その他林産品	-	362	221 鉄鋼	109	7,664
121 薪炭	16	63,048	222 鋼材	56	-
131 石炭	-	2,184,245	231 非鉄金属	1,189	16,223
151 金属鉱	-	133,656	241 金属製品	520	2,929
161 砂利・砂	-	192	253 その他輸送用車両	501	49
162 石材	18	4,473	255 自動車部品	46,104	1,052
191 石灰石	-	16,275	256 その他輸送機械	-	10,930
201 原塩	-	217,841	261 産業機械	5,574	4,968
211 非金属鉱物	1,040	127,226	262 電気機械	3,900	25,428
221 鉄鋼	109	13,977	271 陶磁器	40	-
222 鋼材	56	145,900	281 セメント	-	520
231 非鉄金属	5,632	77,078	291 ガラス類	370	8,817
241 金属製品	13,324	87,959	301 窯業品	6,215	1,019
252 完成自動車	406,730	-	324 その他石油製品	162	-
253 その他輸送用車両	918	143	351 化学薬品	86,939	24,222
254 二輪自動車	-	37	361 化学肥料	1,623	1,372
255 自動車部品	439,510	93,825	371 染料・塗料・合成樹脂・ その他化学工業品	167,921	43,714
256 その他輸送機械	-	15,187	381 紙・パルプ	-	989
261 産業機械	65,649	9,666	391 糸及び紡績半製品	-	2,268
262 電気機械	15,701	85,667	401 その他繊維工業品	91	2,033
264 事務用機器	89	21	411 砂糖	-	561
265 その他機械	616	82	421 製造食品	7,095	16,581
271 陶磁器	40	835	422 飲料	-	43
281 セメント	105	580	425 その他食料工業品	747	2,248
291 ガラス類	2,012	21,658	441 衣服、身廻品、はきもの	1,161	8,594
301 窯業品	30,932	3,061	442 文房具、運動娯楽用 品、楽器	98	136
324 その他石油製品	845	420,987	443 家具装備品	2,769	17,642
331 コークス	-	16,653	444 その他日用品	-	70,314
351 化学薬品	371,395	168,526	451 ゴム製品	2,444	26,576
361 化学肥料	2,550	8,819	461 木製品	530	8,132
371 染料・塗料・合成樹脂・ その他化学工業品	445,456	159,486	471 その他製造工業品	1,990	3,457
381 紙・パルプ	-	1,435	491 再利用資材	-	24
391 糸及び紡績半製品	149	10,443	501 動植物性製造飼肥料	156	851
401 その他繊維工業品	476	10,314	521 輸送用容器	4,602	5,116
411 砂糖	-	1,682	531 取合せ品	36	-
421 製造食品	22,657	23,476	霞ヶ浦南埠頭2 7号岸壁	265,095	336,735
422 飲料	-	516	011 麦	-	20
425 その他食料工業品	1,019	12,772	031 野菜・果物	-	36
441 衣服、身廻品、はきもの	2,178	28,475	041 綿花	-	24
442 文房具、運動娯楽用 品、楽器	535	3,881	051 その他農産品	-	1,311
443 家具装備品	5,154	56,473	061 羊毛	-	211
444 その他日用品	1,069	210,129	081 水産品	36	1,144
451 ゴム製品	154,276	136,542	091 原木	245	-
461 木製品	4,082	164,795	092 製材	-	69
471 その他製造工業品	11,095	14,502	101 樹脂類	836	23,162
481 金属くず	22	-	112 その他林産品	-	190
491 再利用資材	-	24	162 石材	18	1,321
501 動植物性製造飼肥料	1,192	3,038	211 非金属鉱物	300	6,426
521 輸送用容器	64,527	34,985	221 鉄鋼	-	3,529
531 取合せ品	36	-	231 非鉄金属	2,856	12,754
(霞ヶ浦地区)	2,073,211	4,813,915	241 金属製品	1,477	2,495
霞ヶ浦南埠頭2 2号岸壁	-	2,600,164	253 その他輸送用車両	-	94
131 石炭	-	2,184,245	254 二輪自動車	-	37
324 その他石油製品	-	415,919	255 自動車部品	52,194	956
霞ヶ浦南埠頭2 3号岸壁	-	451,757	256 その他輸送機械	-	4,039
111 木材チップ	-	135,040	261 産業機械	6,524	1,256
121 薪炭	-	62,216	262 電気機械	1,282	12,050
201 原塩	-	216,941	271 陶磁器	-	40
211 非金属鉱物	-	37,560	281 セメント	-	20
霞ヶ浦南埠頭2 4号岸壁	18,690	-	291 ガラス類	373	8,597
			301 窯業品	8,740	1,244
			324 その他石油製品	683	-

4-3 外国貿易施設別品種別表（2）

（単位：トン）

施設・品種名	輸出	輸入	施設・品種名	輸出	輸入
331 コークス	-	1,200	461 木製品	3,412	142,903
351 化学薬品	85,346	34,806	471 その他製造工業品	8,125	7,316
361 化学肥料	408	1,101	481 金属くず	22	-
371 染料・塗料・合成樹脂・ その他化学工業品	92,611	32,528	501 動植物性製造飼肥料	997	466
381 紙・パルプ	-	148	521 輸送用容器	55,882	25,483
391 糸及び紡績半製品	107	7,136	(四日市地区)	-	451,290
401 その他繊維工業品	-	2,432	第2埠頭9号岸壁	-	23,386
411 砂糖	-	1,121	151 金属鉱	-	5,000
421 製造食品	1,511	5,747	201 原塩	-	900
422 飲料	-	473	211 非金属鉱物	-	7,186
425 その他食料工業品	212	4,851	231 非鉄金属	-	6,300
441 衣服、身廻品、はきもの	819	11,160	361 化学肥料	-	4,000
442 文房具、運動娯楽用 品、楽器	437	509	第2埠頭11号岸壁	-	6,400
443 家具装備品	1,051	21,391	211 非金属鉱物	-	6,400
444 その他日用品	88	97,219	第3埠頭13号岸壁	-	207,547
451 ゴム製品	1,739	11,402	022 とうもろこし	-	53,000
461 木製品	140	13,760	051 その他農産品	-	127,121
471 その他製造工業品	980	3,729	151 金属鉱	-	15,326
501 動植物性製造飼肥料	39	611	211 非金属鉱物	-	12,100
521 輸送用容器	4,043	4,386	第3埠頭14号岸壁	-	102,280
霞ヶ浦南埠頭60～62号岸壁	-	141,278	092 製材	-	1,480
222 鋼材	-	141,278	151 金属鉱	-	59,069
霞ヶ浦南埠頭70～73号岸壁	-	9,600	191 石灰石	-	8,275
211 非金属鉱物	-	5,000	211 非金属鉱物	-	11,900
222 鋼材	-	4,600	324 その他石油製品	-	5,050
霞ヶ浦南埠頭74号岸壁	-	3,000	331 コークス	-	5,553
211 非金属鉱物	-	3,000	351 化学薬品	-	8,653
霞ヶ浦南埠頭75号岸壁	-	4,600	361 化学肥料	-	2,300
241 金属製品	-	4,600	第3埠頭15号岸壁	-	111,677
霞ヶ浦北埠頭80号岸壁	1,057,563	895,814	092 製材	-	3,730
021 米	320	-	151 金属鉱	-	45,201
041 綿花	-	1,152	191 石灰石	-	8,000
051 その他農産品	78	20,203	211 非金属鉱物	-	12,087
061 羊毛	-	115	331 コークス	-	1,500
071 その他畜産品	16	-	351 化学薬品	-	40,049
081 水産品	60	1,244	501 動植物性製造飼肥料	-	1,110
091 原木	101	1,665	【専用計】	1,677,951	27,475,565
092 製材	64	-	171 原油	-	-
101 樹脂類	-	54,266	311 重油	274,854	-
112 その他林産品	-	58	320 揮発油	337,540	1,328,587
121 薪炭	-	800	321 その他の石油	246,842	6,364
151 金属鉱	-	9,060	322 LNG（液化天然ガス）	-	11,994,685
162 石材	-	789	323 LPG（液化石油ガス）	25,228	736,859
211 非金属鉱物	120	21,038	351 化学薬品	793,487	23,188
221 鉄鋼	-	2,784	(川越地区)	-	8,092,530
222 鋼材	-	22	322 LNG（液化天然ガス）	-	8,092,530
231 非鉄金属	1,587	41,801	(天力須賀地区)	-	6,364
241 金属製品	11,327	77,935	321 その他の石油	-	6,364
253 その他輸送用車両	417	-	(霞ヶ浦地区)	234,577	4,649,663
255 自動車部品	341,212	91,817	322 LNG（液化天然ガス）	-	3,902,155
256 その他輸送機械	-	218	323 LPG（液化石油ガス）	-	733,324
261 産業機械	53,551	3,442	351 化学薬品	234,577	14,184
262 電気機械	10,519	48,189	(大協・午起地区)	147,319	5,285,324
264 事務用機器	89	21	171 原油	-	3,965,140
265 その他機械	616	82	320 揮発油	-	1,313,824
271 陶磁器	-	795	321 その他の石油	3,184	-
281 セメント	105	40	323 LPG（液化石油ガス）	6,477	-
291 ガラス類	1,269	4,244	351 化学薬品	137,658	6,360
301 窯業品	15,977	798	(塩浜地区)	1,296,055	9,441,684
324 その他石油製品	-	18	171 原油	-	9,420,742
331 コークス	-	8,400	311 重油	274,854	-
351 化学薬品	199,110	60,796	320 揮発油	337,540	14,763
361 化学肥料	519	46	321 その他の石油	243,658	-
371 染料・塗料・合成樹脂・ その他化学工業品	184,924	83,244	323 LPG（液化石油ガス）	18,751	3,535
381 紙・パルプ	-	298	351 化学薬品	421,252	2,644
391 糸及び紡績半製品	42	1,039			
401 その他繊維工業品	385	5,849			
421 製造食品	14,051	1,148			
425 その他食料工業品	60	5,673			
441 衣服、身廻品、はきもの	198	8,721			
442 文房具、運動娯楽用 品、楽器	-	3,236			
443 家具装備品	1,334	17,440			
444 その他日用品	981	42,596			
451 ゴム製品	150,093	98,564			

4-4 内国貿易施設別品種別表（1）

（単位：トン）

施設・品種名	移出	移入	施設・品種名	移出	移入
合計	14,812,307	5,043,176	261 産業機械	-	544
【公共計】	3,083,331	1,093,577	霞ヶ浦南埠頭7号岸壁	6,000	11,316
011 麦	-	15,007	011 麦	-	3,945
022 とうもろこし	1,467	2,400	191 石灰石	-	1,300
051 その他農産品	750	3,850	211 非金属鉱物	6,000	4,020
081 水産品	-	135	301 窯業品	-	2,051
131 石炭	1,050,864	3,160	霞ヶ浦北埠頭8号岸壁	20	28,051
161 砂利・砂	-	95,141	255 自動車部品	-	27,138
191 石灰石	1,300	10,700	262 電気機械	-	381
201 原塩	-	6,232	351 化学薬品	20	20
211 非金属鉱物	27,785	13,020	391 糸及び紡績半製品	-	42
222 鋼材	-	64,590	443 家具装備品	-	89
231 非鉄金属	-	75,581	444 その他日用品	-	116
252 完成自動車	1,434,460	466,150	451 ゴム製品	-	110
255 自動車部品	-	28,677	461 木製品	-	50
261 産業機械	50	544	471 その他製造工業品	-	60
262 電気機械	-	381	521 輸送用容器	-	45
281 セメント	-	684			
301 窯業品	-	14,038	（四日市地区）	979,427	355,498
311 重油	458,214	-	第2埠頭9号岸壁	630	97,283
321 その他の石油	2,865	-	161 砂利・砂	-	19,650
324 その他石油製品	15,330	21,577	201 原塩	-	6,232
331 コークス	-	8,267	231 非鉄金属	-	64,251
351 化学薬品	2,470	131,761	331 コークス	-	650
361 化学肥料	3,980	6,200	361 化学肥料	630	4,900
371 染料・塗料・合成樹脂・ その他化学工業品	5,316	114,123	371 染料・塗料・合成樹脂・ その他化学工業品	-	1,600
391 糸及び紡績半製品	-	42	第2埠頭10号岸壁	12,297	650
423 水	26,058	-	022 とうもろこし	1,467	-
425 その他食料工業品	-	3,847	361 化学肥料	2,500	650
443 家具装備品	-	89	501 動植物性製造飼肥料	8,330	-
444 その他日用品	-	116	第2埠頭11号岸壁	43,170	10,780
451 ゴム製品	-	110	161 砂利・砂	-	3,900
461 木製品	-	50	211 非金属鉱物	700	-
471 その他製造工業品	-	60	231 非鉄金属	-	5,730
501 動植物性製造飼肥料	52,200	7,000	324 その他石油製品	1,500	-
521 輸送用容器	222	45	361 化学肥料	650	650
			371 染料・塗料・合成樹脂・ その他化学工業品	1,600	-
（霞ヶ浦地区）	2,103,904	738,079	501 動植物性製造飼肥料	38,720	500
霞ヶ浦南埠頭23号岸壁	11,030	12,827	第3埠頭13号岸壁	750	22,312
211 非金属鉱物	9,030	-	011 麦	-	8,062
324 その他石油製品	2,000	10,577	022 とうもろこし	-	2,400
331 コークス	-	2,250	051 その他農産品	750	3,850
霞ヶ浦南埠頭24号岸壁	601,030	385,450	231 非鉄金属	-	1,500
252 完成自動車	601,030	385,450	501 動植物性製造飼肥料	-	6,500
霞ヶ浦南埠頭25号岸壁	406,875	80,700	第3埠頭14号岸壁	3,070	13,558
252 完成自動車	406,875	80,700	161 砂利・砂	-	4,635
霞ヶ浦南埠頭26号岸壁	1,309	21,996	191 石灰石	-	6,000
255 自動車部品	-	1,307	222 鋼材	-	41
371 染料・塗料・合成樹脂・ その他化学工業品	1,309	20,689	301 窯業品	-	1,829
霞ヶ浦南埠頭27号岸壁	1,361	92,066	324 その他石油製品	-	650
255 自動車部品	-	232	351 化学薬品	920	-
371 染料・塗料・合成樹脂・ その他化学工業品	1,139	91,834	425 その他食料工業品	-	403
521 輸送用容器	222	-	501 動植物性製造飼肥料	2,150	-
霞ヶ浦南埠頭37～41・43～44号岸壁	1,530	12,146	第3埠頭15号岸壁	2,550	6,888
011 麦	-	3,000	191 石灰石	-	2,000
211 非金属鉱物	-	3,050	261 産業機械	50	-
281 セメント	-	684	301 窯業品	-	2,276
301 窯業品	-	5,412	425 その他食料工業品	-	2,612
351 化学薬品	1,530	-	501 動植物性製造飼肥料	2,500	-
霞ヶ浦南埠頭60～62号岸壁	1,074,749	72,833	第3埠頭16号岸壁	2,000	7,737
131 石炭	1,050,864	3,160	081 水産品	-	135
161 砂利・砂	-	53,956	161 砂利・砂	-	1,600
211 非金属鉱物	12,055	-	191 石灰石	1,300	1,400
231 非鉄金属	-	1,300	301 窯業品	-	2,470
324 その他石油製品	11,830	9,050	324 その他石油製品	-	1,300
331 コークス	-	5,367	361 化学肥料	200	-
霞ヶ浦南埠頭70～73号岸壁	-	20,694	425 その他食料工業品	-	832
161 砂利・砂	-	11,400	501 動植物性製造飼肥料	500	-
211 非金属鉱物	-	5,950	第3埠頭17・18号岸壁	426,555	64,549
231 非鉄金属	-	2,800	222 鋼材	-	64,549
			252 完成自動車	426,555	-
			石炭埠頭7号（A）（B）岸壁	1,268	131,741

4-4 内国貿易施設別品種別表（2）

（単位：トン）

施設・品種名	移出	移入	施設・品種名	移出	移入
351 化学薬品	-	131,741			
371 染料・塗料・合成樹脂・ その他化学工業品	1,268	-			
船用品	487,137	-			
311 重油	458,214	-			
321 その他の石油	2,865	-			
423 水	26,058	-			
【専用計】	11,728,976	3,949,599			
171 原油	5,321	64,361			
191 石灰石	-	23,605			
281 セメント	967,494	40,227			
301 窯業品	2,003	-			
311 重油	2,292,713	943,078			
320 揮発油	2,751,362	1,256,152			
321 その他の石油	3,891,079	401,050			
323 L P G（液化石油ガス）	553,463	244,125			
324 その他石油製品	497,047	9,489			
351 化学薬品	756,414	967,511			
371 染料・塗料・合成樹脂・ その他化学工業品	12,080	-			
521 輸送用容器	-	1			
（天力須賀地区）	12,180	83,270			
171 原油	-	19,100			
311 重油	11,280	-			
321 その他の石油	900	57,190			
351 化学薬品	-	6,980			
（霞ヶ浦地区）	845,894	565,474			
311 重油	21,867	-			
320 揮発油	-	45,339			
323 L P G（液化石油ガス）	326,898	39,708			
351 化学薬品	485,049	480,427			
371 染料・塗料・合成樹脂・ その他化学工業品	12,080	-			
（大協・午起地区）	2,668,866	2,453,737			
171 原油	5,321	45,261			
311 重油	646,228	851,985			
320 揮発油	744,807	1,198,516			
321 その他の石油	811,770	300,087			
323 L P G（液化石油ガス）	160,947	23,995			
324 その他石油製品	240,449	9,489			
351 化学薬品	59,344	24,404			
（四日市地区）	969,497	63,832			
191 石灰石	-	23,605			
281 セメント	967,494	40,227			
301 窯業品	2,003	-			
（塩浜地区）	7,232,539	783,286			
311 重油	1,613,338	91,093			
320 揮発油	2,006,555	12,297			
321 その他の石油	3,078,409	43,773			
323 L P G（液化石油ガス）	65,618	180,422			
324 その他石油製品	256,598	-			
351 化学薬品	212,021	455,700			
521 輸送用容器	-	1			

4-5 施設別入港船舶

施設名	合計		5~100総トン未満		100~500総トン未満		500~1,000総トン未満		
	隻数	総トン数	隻数	総トン数	隻数	総トン数	隻数	総トン数	
合計	外航	1,642	45,710,261	—	—	29	14,428	26	21,537
	内航	15,213	14,603,097	2,177	127,661	6,728	2,295,339	3,382	2,655,088
【公共計】	外航	1,064	23,353,602	—	—	2	995	3	2,291
	内航	3,274	2,750,639	474	19,126	2,044	688,157	148	103,768
(富双地区)	外航	—	—	—	—	—	—	—	—
	内航	538	120,303	—	—	538	120,303	—	—
富双埠頭4号岸壁	外航	—	—	—	—	—	—	—	—
	内航	538	120,303	—	—	538	120,303	—	—
(霞ヶ浦地区)	外航	952	22,041,215	—	—	—	—	—	—
	内航	1,561	1,779,177	—	—	1,013	346,108	70	52,232
霞ヶ浦南埠頭22号岸壁	外航	68	2,711,517	—	—	—	—	—	—
	内航	—	—	—	—	—	—	—	—
霞ヶ浦南埠頭23号岸壁	外航	26	407,575	—	—	—	—	—	—
	内航	13	7,979	—	—	7	3,490	6	4,489
霞ヶ浦南埠頭24号岸壁	外航	6	204,348	—	—	—	—	—	—
	内航	209	623,600	—	—	—	—	—	—
霞ヶ浦南埠頭25号岸壁	外航	53	2,405,876	—	—	—	—	—	—
	内航	139	454,196	—	—	—	—	—	—
霞ヶ浦南埠頭26号岸壁	外航	220	3,144,581	—	—	—	—	—	—
	内航	47	20,074	—	—	43	17,078	4	2,996
霞ヶ浦南埠頭27号岸壁	外航	204	2,117,070	—	—	—	—	—	—
	内航	198	80,516	—	—	195	78,269	3	2,247
霞ヶ浦南埠頭30~36号岸壁	外航	—	—	—	—	—	—	—	—
	内航	59	16,073	—	—	59	16,073	—	—
霞ヶ浦南埠頭37~41・43~44号岸壁	外航	—	—	—	—	—	—	—	—
	内航	212	71,417	—	—	210	69,919	2	1,498
霞ヶ浦南埠頭60~62号岸壁	外航	45	149,594	—	—	—	—	—	—
	内航	601	449,648	—	—	465	145,590	8	5,975
霞ヶ浦南埠頭70~73号岸壁	外航	4	6,688	—	—	—	—	—	—
	内航	16	8,020	—	—	15	7,271	1	749
霞ヶ浦南埠頭74号岸壁	外航	1	1,727	—	—	—	—	—	—
	内航	14	6,200	—	—	13	5,627	1	573
霞ヶ浦南埠頭75号岸壁	外航	2	3,437	—	—	—	—	—	—
	内航	1	299	—	—	1	299	—	—
霞ヶ浦北埠頭80号岸壁	外航	323	10,888,802	—	—	—	—	—	—
	内航	52	41,155	—	—	5	2,492	45	33,705
(四日市地区)	外航	82	1,115,363	—	—	—	—	—	—
	内航	1,175	851,159	474	19,126	493	221,746	78	51,536
第1埠頭1号岸壁	外航	—	—	—	—	—	—	—	—
	内航	15	7,440	—	—	11	5,184	4	2,256
第1埠頭2・3号岸壁	外航	1	1,212	—	—	—	—	—	—
	内航	31	20,419	—	—	18	8,367	10	5,931
第2埠頭8号岸壁	外航	—	—	—	—	—	—	—	—
	内航	1	597	—	—	—	—	1	597
第2埠頭9号岸壁	外航	11	46,847	—	—	—	—	—	—
	内航	76	39,587	—	—	74	35,144	1	749
第2埠頭10号岸壁	外航	—	—	—	—	—	—	—	—
	内航	17	5,978	—	—	17	5,978	—	—
第2埠頭11号岸壁	外航	3	4,296	—	—	—	—	—	—
	内航	54	27,638	—	—	51	22,695	2	1,249
第2埠頭12号岸壁	外航	—	—	—	—	—	—	—	—
	内航	2	1,080	—	—	—	—	2	1,080
第3埠頭13号岸壁	外航	21	612,222	—	—	—	—	—	—
	内航	21	10,210	—	—	21	10,210	—	—

・ ト ン 数 階 級 別 表 (1)

(単位：隻・総トン)

1,000～ 3,000総ト未満		3,000～ 6,000総ト未満		6,000～ 10,000総ト未満		10,000～ 30,000総ト未満		30,000～ 60,000総ト未満		60,000～ 100,000総ト未満		100,000総ト以上	
隻 数	総トン数	隻 数	総トン数	隻 数	総トン数	隻 数	総トン数	隻 数	総トン数	隻 数	総トン数	隻 数	総トン数
206	426,128	119	527,665	397	3,530,411	333	7,464,814	368	14,981,293	35	2,831,802	129	15,912,183
1,229	2,912,060	1,682	6,361,750	10	74,651	3	75,660	2	100,888	—	—	—	—
59	101,212	43	205,362	342	3,113,085	292	6,578,066	307	12,233,340	16	1,119,251	—	—
561	1,579,090	41	175,050	1	8,900	3	75,660	2	100,888	—	—	—	—
—	—	—	—	—	—	—	—	—	—	—	—	—	—
—	—	—	—	—	—	—	—	—	—	—	—	—	—
—	—	—	—	—	—	—	—	—	—	—	—	—	—
—	—	—	—	—	—	—	—	—	—	—	—	—	—
28	52,084	27	125,293	325	2,969,816	263	6,022,272	293	11,752,499	16	1,119,251	—	—
444	1,236,745	34	144,092	—	—	—	—	—	—	—	—	—	—
—	—	—	—	—	—	6	91,560	62	2,619,957	—	—	—	—
—	—	—	—	—	—	—	—	—	—	—	—	—	—
—	—	3	15,931	6	50,925	12	177,929	5	162,790	—	—	—	—
—	—	—	—	—	—	—	—	—	—	—	—	—	—
—	—	—	—	—	—	2	51,115	4	153,233	—	—	—	—
207	615,124	2	8,476	—	—	—	—	—	—	—	—	—	—
—	—	—	—	—	—	5	134,761	37	1,483,264	11	787,851	—	—
107	318,580	32	135,616	—	—	—	—	—	—	—	—	—	—
—	—	—	—	133	1,201,395	85	1,868,689	2	74,497	—	—	—	—
—	—	—	—	—	—	—	—	—	—	—	—	—	—
—	—	—	—	186	1,717,496	18	399,574	—	—	—	—	—	—
—	—	—	—	—	—	—	—	—	—	—	—	—	—
—	—	—	—	—	—	—	—	—	—	—	—	—	—
—	—	—	—	—	—	—	—	—	—	—	—	—	—
—	—	—	—	—	—	—	—	—	—	—	—	—	—
—	—	—	—	—	—	—	—	—	—	—	—	—	—
21	40,232	24	109,362	—	—	—	—	—	—	—	—	—	—
128	298,083	—	—	—	—	—	—	—	—	—	—	—	—
4	6,688	—	—	—	—	—	—	—	—	—	—	—	—
—	—	—	—	—	—	—	—	—	—	—	—	—	—
1	1,727	—	—	—	—	—	—	—	—	—	—	—	—
—	—	—	—	—	—	—	—	—	—	—	—	—	—
2	3,437	—	—	—	—	—	—	—	—	—	—	—	—
—	—	—	—	—	—	—	—	—	—	—	—	—	—
—	—	—	—	—	—	135	3,298,644	183	7,258,758	5	331,400	—	—
2	4,958	—	—	—	—	—	—	—	—	—	—	—	—
28	43,574	7	34,075	8	67,579	25	489,294	14	480,841	—	—	—	—
117	342,345	7	30,958	1	8,900	3	75,660	2	100,888	—	—	—	—
—	—	—	—	—	—	—	—	—	—	—	—	—	—
—	—	—	—	—	—	—	—	—	—	—	—	—	—
1	1,212	—	—	—	—	—	—	—	—	—	—	—	—
2	2,427	1	3,694	—	—	—	—	—	—	—	—	—	—
—	—	—	—	—	—	—	—	—	—	—	—	—	—
—	—	—	—	—	—	—	—	—	—	—	—	—	—
8	10,936	1	3,972	1	9,530	1	22,409	—	—	—	—	—	—
—	—	1	3,694	—	—	—	—	—	—	—	—	—	—
—	—	—	—	—	—	—	—	—	—	—	—	—	—
—	—	—	—	—	—	—	—	—	—	—	—	—	—
3	4,296	—	—	—	—	—	—	—	—	—	—	—	—
—	—	1	3,694	—	—	—	—	—	—	—	—	—	—
—	—	—	—	—	—	—	—	—	—	—	—	—	—
—	—	—	—	—	—	—	—	—	—	—	—	—	—
—	—	1	5,005	—	—	6	126,376	14	480,841	—	—	—	—
—	—	—	—	—	—	—	—	—	—	—	—	—	—

4-5 施設別入港船舶

施設名		合計		5～100総トン未満		100～500総トン未満		500～1,000総トン未満	
		隻数	総トン数	隻数	総トン数	隻数	総トン数	隻数	総トン数
第3埠頭14号岸壁	外航	19	141,958	—	—	—	—	—	—
	内航	19	7,066	—	—	18	6,350	1	716
第3埠頭15号岸壁	外航	27	308,828	—	—	—	—	—	—
	内航	31	205,590	—	—	22	8,146	1	596
第3埠頭16号岸壁	外航	—	—	—	—	—	—	—	—
	内航	22	7,838	—	—	20	6,611	2	1,227
第3埠頭17・18号岸壁	外航	—	—	—	—	—	—	—	—
	内航	212	390,974	—	—	96	43,792	—	—
石炭埠頭7号(A)(B)岸壁	外航	—	—	—	—	—	—	—	—
	内航	200	107,616	—	—	145	69,269	54	37,135
旧港1・2号物揚場	外航	—	—	—	—	—	—	—	—
	内航	474	19,126	474	19,126	—	—	—	—
(その他地区)	外航	30	197,024	—	—	2	995	3	2,291
	内航	—	—	—	—	—	—	—	—
D錨地	外航	1	23,694	—	—	—	—	—	—
	内航	—	—	—	—	—	—	—	—
第3区E錨地	外航	6	7,146	—	—	2	995	1	597
	内航	—	—	—	—	—	—	—	—
検疫錨地	外航	23	166,184	—	—	—	—	2	1,694
	内航	—	—	—	—	—	—	—	—
【専用計】	外航	578	22,356,659	—	—	27	13,433	23	19,246
	内航	11,939	11,852,458	1,703	108,535	4,684	1,607,182	3,234	2,551,320
(川越地区)	外航	52	5,919,930	—	—	—	—	—	—
	内航	70	5,204	66	1,051	3	651	—	—
(天力須賀地区)	外航	17	44,194	—	—	—	—	2	1,556
	内航	197	106,721	—	—	192	91,448	1	998
(霞ヶ浦地区)	外航	170	4,396,075	—	—	18	8,961	6	3,845
	内航	1,886	1,445,627	—	—	883	390,973	815	700,028
(大協・午起地区)	外航	116	5,214,087	—	—	8	3,975	10	9,308
	内航	3,735	3,680,079	778	50,702	1,300	398,870	803	597,597
(四日市地区)	外航	—	—	—	—	—	—	—	—
	内航	351	809,347	—	—	38	11,448	182	134,113
(塩浜地区)	外航	223	6,782,373	—	—	1	497	5	4,537
	内航	5,700	5,805,480	859	56,782	2,268	713,792	1,433	1,118,584

・ ト ン 数 階 級 別 表 (2)

(単位：隻・総トン)

1,000～ 3,000総トン未満		3,000～ 6,000総トン未満		6,000～ 10,000総トン未満		10,000～ 30,000総トン未満		30,000～ 60,000総トン未満		60,000～ 100,000総トン未満		100,000総トン以上	
隻数	総トン数	隻数	総トン数	隻数	総トン数	隻数	総トン数	隻数	総トン数	隻数	総トン数	隻数	総トン数
10	17,952	2	10,082	2	15,239	5	98,685	—	—	—	—	—	—
—	—	—	—	—	—	—	—	—	—	—	—	—	—
6	9,178	3	15,016	5	42,810	13	241,824	—	—	—	—	—	—
—	—	2	11,400	1	8,900	3	75,660	2	100,888	—	—	—	—
—	—	—	—	—	—	—	—	—	—	—	—	—	—
—	—	—	—	—	—	—	—	—	—	—	—	—	—
114	338,706	2	8,476	—	—	—	—	—	—	—	—	—	—
—	—	—	—	—	—	—	—	—	—	—	—	—	—
1	1,212	—	—	—	—	—	—	—	—	—	—	—	—
—	—	—	—	—	—	—	—	—	—	—	—	—	—
—	—	—	—	—	—	—	—	—	—	—	—	—	—
3	5,554	9	45,994	9	75,690	4	66,500	—	—	—	—	—	—
—	—	—	—	—	—	—	—	—	—	—	—	—	—
—	—	—	—	—	—	1	23,694	—	—	—	—	—	—
—	—	—	—	—	—	—	—	—	—	—	—	—	—
3	5,554	—	—	—	—	—	—	—	—	—	—	—	—
—	—	—	—	—	—	—	—	—	—	—	—	—	—
—	—	9	45,994	9	75,690	3	42,806	—	—	—	—	—	—
—	—	—	—	—	—	—	—	—	—	—	—	—	—
147	324,916	76	322,303	55	417,326	41	886,748	61	2,747,953	19	1,712,551	129	15,912,183
668	1,332,970	1,641	6,186,700	9	65,751	—	—	—	—	—	—	—	—
—	—	—	—	—	—	—	—	—	—	8	724,918	44	5,195,012
—	—	1	3,502	—	—	—	—	—	—	—	—	—	—
7	15,046	8	27,592	—	—	—	—	—	—	—	—	—	—
—	—	4	14,275	—	—	—	—	—	—	—	—	—	—
88	210,302	2	6,374	—	—	—	—	30	1,423,062	10	920,994	16	1,822,537
182	336,155	6	18,471	—	—	—	—	—	—	—	—	—	—
10	19,751	22	93,642	—	—	12	278,282	24	984,257	1	66,639	29	3,758,233
274	510,007	580	2,122,903	—	—	—	—	—	—	—	—	—	—
—	—	—	—	—	—	—	—	—	—	—	—	—	—
—	—	122	598,035	9	65,751	—	—	—	—	—	—	—	—
42	79,817	44	194,695	55	417,326	29	608,466	7	340,634	—	—	40	5,136,401
212	486,808	928	3,429,514	—	—	—	—	—	—	—	—	—	—

4-6 本 船 荷 役

施 設 名	けい留状況			荷役船		経岸貨物トン数	
	隻数	総トン数	延時間	隻数	総トン数	積	揚
総 計	7,921	57,875,930	76,395	7,851	57,445,587	15,536,444	36,630,032
【 公 共 計 】	1,818	25,395,963	34,841	1,753	24,974,431	4,243,855	5,814,347
（ 霞ヶ浦地区 ）	1,500	23,474,284	27,194	1,497	23,472,037	3,814,500	5,329,647
霞ヶ浦南埠頭22号岸壁	68	2,711,517	3,369	68	2,711,517	-	2,600,164
霞ヶ浦南埠頭23号岸壁	32	412,064	3,150	32	412,064	2,000	463,007
霞ヶ浦南埠頭24号岸壁	215	827,948	2,874	215	827,948	619,720	385,450
霞ヶ浦南埠頭25号岸壁	192	2,860,072	2,838	192	2,860,072	794,915	80,700
霞ヶ浦南埠頭26号岸壁	224	3,147,577	1,340	224	3,147,577	343,823	372,274
霞ヶ浦南埠頭27号岸壁	207	2,119,317	1,032	207	2,119,317	265,095	336,967
霞ヶ浦南埠頭37～41・43～44号岸壁	2	1,498	79	-	-	-	-
霞ヶ浦南埠頭60～62号岸壁	181	453,652	9,519	181	453,652	731,364	152,478
霞ヶ浦南埠頭70～73号岸壁	5	7,437	271	4	6,688	-	9,600
霞ヶ浦南埠頭74号岸壁	2	2,300	62	2	2,300	-	3,920
霞ヶ浦南埠頭75号岸壁	2	3,437	106	2	3,437	-	4,600
霞ヶ浦北埠頭80号岸壁	370	10,927,465	2,554	370	10,927,465	1,057,583	920,487
（ 四日市地区 ）	290	1,725,650	7,138	256	1,502,394	429,355	484,700
第1埠頭1号岸壁	4	2,256	121	-	-	-	0
第1埠頭2・3号岸壁	14	13,264	512	-	-	-	0
第2埠頭8号岸壁	1	597	18	-	-	-	0
第2埠頭9号岸壁	13	51,290	678	12	47,596	-	24,786
第2埠頭11号岸壁	6	9,239	159	5	5,545	2,800	6,400
第2埠頭12号岸壁	2	1,080	74	-	-	-	0
第3埠頭13号岸壁	21	612,222	892	21	612,222	-	207,547
第3埠頭14号岸壁	20	142,674	1,452	20	142,674	-	103,780
第3埠頭15号岸壁	36	506,272	1,634	27	308,828	-	111,677
第3埠頭16号岸壁	2	1,227	102	-	-	-	0
第3埠頭17・18号岸壁	116	347,182	1,327	116	347,182	426,555	0
石炭埠頭7号(A)(B)岸壁	55	38,347	169	55	38,347	-	30,510
（ その他地区 ）	28	196,029	509	0	0	-	-
D錨地	1	23,694	14	-	-	-	-
3区B錨地	4	6,151	70	-	-	-	-
検疫錨地	23	166,184	425	-	-	-	-
【 専 用 計 】	6,103	32,479,967	41,554	6,098	32,471,156	11,292,589	30,815,685
（ 川越地区 ）	53	5,923,432	1,208	52	5,919,930	-	8,092,530
（ 天力須賀地区 ）	22	59,467	81	22	59,467	-	25,464
（ 霞ヶ浦地区 ）	1,155	5,441,768	6,438	1,155	5,441,768	821,781	4,972,384
（ 大協・午起地区 ）	1,765	8,440,619	11,014	1,761	8,435,310	2,106,476	7,681,112
（ 四日市地区 ）	313	797,899	5,514	313	797,899	953,488	62,650
（ 塩浜地区 ）	2,795	11,816,782	17,300	2,795	11,816,782	7,410,844	9,981,545

集計表

(単位: 隻・総トン・時間・トン)

中継貨物トン数		主要品種	
積	揚	積	揚
9,500	36,882		
9,500	-		
9,500	-		
-	-		131 石炭
-	-	324 その他石油製品	201 原塩
-	-	252 完成自動車	252 完成自動車
9,500	-	252 完成自動車	252 完成自動車
-	-	371 染料・塗料・合成樹脂・その他化学工業品	444 その他日用品
-	-	371 染料・塗料・合成樹脂・その他化学工業品	444 その他日用品
-	-		
-	-	131 石炭	222 鋼材
-	-		211 非金属鉱物
-	-		211 非金属鉱物
-	-		241 金属製品
-	-	255 自動車部品	461 木製品
-	-		
-	-		
-	-		211 非金属鉱物
-	-	371 染料・塗料・合成樹脂・その他化学工業品	211 非金属鉱物
-	-		
-	-		051 その他農産品
-	-		151 金属鉱
-	-		151 金属鉱
-	-	252 完成自動車	
-	-		351 化学薬品
-	-		
-	-		
-	-		
-	36,882		
-	-		
-	-		
-	-		
-	-		
-	36,882		

5-1 コンテナ船舶・貨物年次表

(単位：隻・総トン・トン・TEU)

外航

年次	コンテナ船		コンテナ取扱貨物量			コンテナ個数				
	隻数	総トン数	輸出	輸入	計	実入コンテナ		空コンテナ		計
						輸出	輸入	輸出	輸入	
1988年 (63)	141	2,707,506	68,788	177,802	246,590	3,902	7,732	405	937	12,976
1989年 (平成元年)	127	2,553,355	94,330	185,154	279,484	4,162	7,736	571	1,821	14,290
1990年 (2)	130	2,688,183	72,162	146,195	218,357	3,547	6,500	1,051	2,346	13,444
1991年 (3)	145	2,892,008	79,968	173,255	253,223	3,739	7,247	1,618	2,203	14,807
1992年 (4)	199	3,289,920	111,503	212,762	324,265	5,457	9,949	2,638	1,386	19,430
1993年 (5)	215	3,489,900	143,770	210,335	354,105	6,729	10,388	2,270	2,362	21,749
1994年 (6)	233	3,683,884	300,032	258,786	558,818	13,918	12,452	1,941	2,784	31,095
1995年 (7)	275	4,166,265	378,226	274,366	652,592	16,557	14,095	1,159	4,693	36,504
1996年 (8)	351	4,336,058	524,652	306,845	831,497	23,306	15,411	2,255	6,586	47,558
1997年 (9)	475	6,125,143	822,482	435,677	1,258,159	36,754	22,740	2,074	15,676	77,244
1998年 (10)	440	5,899,367	787,836	393,142	1,180,978	35,066	21,049	2,484	16,944	75,543
1999年 (11)	531	7,629,229	999,323	529,781	1,529,104	44,774	27,228	3,335	20,878	96,215
2000年 (12)	514	8,226,090	1,073,718	727,454	1,801,172	49,272	37,144	4,297	12,787	103,500
2001年 (13)	631	9,092,344	993,370	955,588	1,948,958	45,838	47,823	6,806	10,535	111,002
2002年 (14)	639	7,591,690	1,173,272	981,630	2,154,902	53,770	46,831	9,429	7,535	117,565
2003年 (15)	690	7,631,465	1,293,998	1,084,434	2,378,432	59,733	53,647	13,521	3,491	130,392
2004年 (16)	729	8,059,027	1,239,544	1,231,045	2,470,589	57,171	60,746	19,553	1,693	139,163
2005年 (17)	738	8,206,342	1,228,190	1,307,248	2,535,438	56,585	64,533	21,764	2,476	145,358
2006年 (18)	826	9,053,184	1,454,996	1,397,463	2,852,459	66,690	68,610	20,653	4,102	160,055
2007年 (19)	830	10,056,245	1,644,248	1,382,386	3,026,634	75,443	66,957	15,523	8,036	165,959
2008年 (20)	780	10,763,350	1,671,193	1,344,510	3,015,703	76,580	64,556	13,395	11,961	166,492
2009年 (21)	734	12,053,678	1,669,859	1,220,838	2,890,697	77,219	57,848	11,795	9,662	156,524
2010年 (22)	666	10,002,267	1,882,936	1,358,018	3,240,954	86,652	64,514	10,633	8,762	170,561
2011年 (23)	691	10,808,736	1,838,854	1,412,289	3,251,143	84,223	67,077	12,520	8,230	172,050
2012年 (24)	815	14,577,474	2,044,721	1,449,368	3,494,089	92,187	69,446	13,325	7,690	182,648
2013年 (25)	878	16,627,092	2,125,591	1,527,110	3,652,701	96,425	73,857	17,135	6,114	193,531
2014年 (26)	883	16,688,941	1,762,894	1,552,524	3,315,418	81,040	75,200	16,848	6,271	179,359
2015年 (27)	871	17,825,672	1,718,369	1,435,153	3,153,522	79,685	70,503	13,830	8,319	172,337
2016年 (28)	871	19,281,050	1,833,925	1,494,491	3,328,416	84,033	72,320	13,853	9,213	179,419
2017年 (29)	863	18,824,627	1,992,353	1,729,542	3,721,895	91,191	83,755	15,326	6,678	196,950
2018年 (30)	827	17,605,712	1,950,666	1,863,404	3,814,070	88,766	89,929	19,089	7,022	204,806
2019年 (令和元年)	808	17,678,933	1,879,688	1,859,857	3,739,545	85,929	90,776	19,444	7,967	204,116
2020年 (令和2年)	747	16,150,453	1,666,481	1,603,516	3,269,997	76,435	78,082	16,081	4,102	174,700

注：個数は20フィートコンテナ換算値、取扱貨物量は空コンテナを除く。

5-2 コンテナ船・コンテナ

月	コンテナ船合計		フルコンテナ船		セミコンテナ船		計
	隻数	総トン数	隻数	総トン数	隻数	総トン数	
合計	747	16,150,453	747	16,150,453	-	-	3,269,997
1月	60	1,302,218	60	1,302,218	-	-	289,531
2月	60	1,312,991	60	1,312,991	-	-	260,196
3月	64	1,373,251	64	1,373,251	-	-	291,383
4月	71	1,567,157	71	1,567,157	-	-	291,610
5月	62	1,262,887	62	1,262,887	-	-	224,509
6月	58	1,300,041	58	1,300,041	-	-	234,931
7月	71	1,506,203	71	1,506,203	-	-	258,246
8月	61	1,352,966	61	1,352,966	-	-	256,765
9月	57	1,243,617	57	1,243,617	-	-	258,269
10月	66	1,419,434	66	1,419,434	-	-	312,969
11月	58	1,264,255	58	1,264,255	-	-	302,655
12月	59	1,245,433	59	1,245,433	-	-	288,933

注：セミコンテナ船には、コンテナ積在来船を含む。

5-3 コンテナ

航路	コンテナ船合計		フルコンテナ船		セミコンテナ船		計
	隻数	総トン数	隻数	総トン数	隻数	総トン数	
合計	747	16,150,453	747	16,150,453	-	-	3,269,997
20 東南アジア	486	13,789,784	486	13,789,784	-	-	2,738,932
22 韓国	149	1,293,711	149	1,293,711	-	-	330,068
23 中国（ホコン含む）	112	1,066,958	112	1,066,958	-	-	200,997

注：セミコンテナ船には、コンテナ積在来船を含む。

貨物・個数月別表

(単位：隻・総トン・トン・TEU)

取扱貨物		実入りコンテナ個数			空コンテナ個数		
輸出	輸入	計	輸出	輸入	計	輸出	輸入
1,666,481	1,603,516	154,517	76,435	78,082	20,183	16,081	4,102
130,739	158,792	13,699	5,957	7,742	1,755	1,394	361
143,932	116,264	12,330	6,544	5,786	1,564	1,051	513
151,890	139,493	13,618	6,824	6,794	2,022	1,244	778
138,427	153,183	13,470	6,255	7,215	2,986	2,586	400
95,010	129,499	10,537	4,427	6,110	2,010	1,947	63
113,992	120,939	11,182	5,293	5,889	1,648	1,582	66
118,532	139,714	12,371	5,475	6,896	2,112	2,005	107
134,839	121,926	12,216	6,209	6,007	1,195	1,066	129
143,853	114,416	12,274	6,608	5,666	541	368	173
173,617	139,352	14,785	7,999	6,786	1,162	587	575
162,472	140,183	14,335	7,533	6,802	1,320	793	527
159,178	129,755	13,700	7,311	6,389	1,868	1,458	410

航路別表

(単位：隻・総トン・トン・TEU)

取扱貨物		実入りコンテナ個数			空コンテナ個数		
輸出	輸入	計	輸出	輸入	計	輸出	輸入
1,666,481	1,603,516	154,517	76,435	78,082	20,183	16,081	4,102
1,551,523	1,187,409	129,464	70,779	58,685	11,230	7,894	3,336
69,417	260,651	15,405	3,458	11,947	7,444	6,678	766
45,541	155,456	9,648	2,198	7,450	1,509	1,509	-

5-4 航路別サイズ・タイプ別コンテナ個数（外航分）

（単位：個）

航 路	20' 換算	合計（実個数）				20'				40'			
		計	ドライ	リーファ	その他	計	ドライ	リーファ	その他	計	ドライ	リーファ	その他
実入コンテナ	154,517	101,105	96,422	2,545	2,138	47,693	45,121	561	2,011	53,412	51,301	1,984	127
（輸 出）													
合 計	76,435	49,313	46,236	2,246	831	22,191	20,882	488	821	27,122	25,354	1,758	10
20 東南アジア	70,779	45,259	42,816	1,805	638	19,739	18,667	444	628	25,520	24,149	1,361	10
22 韓国	3,458	2,626	2,238	251	137	1,794	1,630	27	137	832	608	224	—
23 中国（ホコン含む）	2,198	1,428	1,182	190	56	658	585	17	56	770	597	173	—
（輸 入）													
合 計	78,082	51,792	50,186	299	1,307	25,502	24,239	73	1,190	26,290	25,947	226	117
20 東南アジア	58,685	38,573	37,585	250	738	18,461	17,705	42	714	20,112	19,880	208	24
22 韓国	11,947	8,571	8,169	36	366	5,195	4,862	25	308	3,376	3,307	11	58
23 中国（ホコン含む）	7,450	4,648	4,432	13	203	1,846	1,672	6	168	2,802	2,760	7	35
空コンテナ	20,183	13,940	12,993	562	385	7,697	7,073	327	297	6,243	5,920	235	88
（輸 出）													
合 計	16,081	11,618	11,219	50	349	7,155	6,864	25	266	4,463	4,355	25	83
20 東南アジア	7,894	5,421	5,285	16	120	2,948	2,841	3	104	2,473	2,444	13	16
22 韓国	6,678	5,122	4,871	26	225	3,566	3,390	18	158	1,556	1,481	8	67
23 中国（ホコン含む）	1,509	1,075	1,063	8	4	641	633	4	4	434	430	4	—
（輸 入）													
合 計	4,102	2,322	1,774	512	36	542	209	302	31	1,780	1,565	210	5
20 東南アジア	3,336	1,842	1,531	280	31	348	42	280	26	1,494	1,489	—	5
22 韓国	766	480	243	232	5	194	167	22	5	286	76	210	—

5-5 コンテナ貨物品種別表（1）

外航		(単位: トン・%)				
品 種	2020年	2019年	前年比	輸出	輸入	
合 計	3,269,997	3,739,545	87.4	1,666,481	1,603,516	
(1) 農水産品	34,331	35,723	96.1	674	33,657	
011 麦	20	660	3.0	-	20	
021 米	320	-	全増	320	-	
022 とうもろこし	-	-	-	-	-	
023 豆類	-	-	-	-	-	
024 その他雑穀	-	-	-	-	-	
031 野菜・果物	36	565	6.4	-	36	
041 綿花	1,176	1,881	62.5	-	1,176	
051 その他農産品	28,445	25,021	113.7	78	28,367	
061 羊毛	512	2,821	18.1	-	512	
071 その他畜産品	90	265	34.0	90	-	
081 水産品	3,732	4,510	82.7	186	3,546	
(2) 林産品	122,767	160,793	76.4	1,343	121,424	
091 原木	2,092	61	34.3倍	427	1,665	
092 製材	133	46	289.1	64	69	
101 樹脂類	119,332	159,034	75.0	836	118,496	
111 木材チップ	-	-	-	-	-	
112 その他林産品	362	228	158.8	-	362	
121 薪炭	848	1,424	59.6	16	832	
(3) 鉱産品	46,776	27,812	168.2	1,058	45,718	
131 石炭	-	-	-	-	-	
141 鉄鉱石	-	-	-	-	-	
151 金属鉱	9,060	5,201	174.2	-	9,060	
161 砂利・砂	192	388	49.5	-	192	
162 石材	4,491	2,781	161.5	18	4,473	
171 原油	-	-	-	-	-	
181 りん鉱石	-	-	-	-	-	
191 石灰石	-	-	-	-	-	
201 原塩	-	-	-	-	-	
211 非金属鉱物	33,033	19,442	169.9	1,040	31,993	
(4) 金属機械工業品	914,368	1,144,513	79.9	541,604	372,764	
221 鉄鋼	14,086	12,485	112.8	109	13,977	
222 鋼材	78	134	58.2	56	22	
231 非鉄金属	76,410	94,596	80.8	5,632	70,778	
241 金属製品	96,683	111,085	87.0	13,324	83,359	
251 鉄道車両	-	-	-	-	-	
252 完成自動車	-	-	-	-	-	
253 その他輸送用車両	1,061	732	144.9	918	143	
254 二輪自動車	37	-	全増	-	37	
255 自動車部品	533,335	680,252	78.4	439,510	93,825	
256 その他輸送機械	15,187	10,455	145.3	-	15,187	
261 産業機械	75,315	107,128	70.3	65,649	9,666	
262 電気機械	101,368	124,625	81.3	15,701	85,667	
263 測量・光学・医療用機械	-	-	-	-	-	
264 事務用機器	110	1,958	5.6	89	21	
265 その他機械	698	1,063	65.7	616	82	
(5) 化学工業品	1,170,916	1,239,228	94.5	853,335	317,581	
271 陶磁器	875	1,573	55.6	40	835	
281 セメント	685	580	118.1	105	580	
291 ガラス類	23,670	36,030	65.7	2,012	21,658	
301 窯業品	33,993	39,218	86.7	30,932	3,061	
311 重油	-	-	-	-	-	
320 揮発油	-	-	-	-	-	
321 その他の石油	-	-	-	-	-	
322 LNG（液化天然ガス）	-	-	-	-	-	

注) 前年比: 千%以上は「倍」で表示、千倍以上は「****」で表示

5-5 コンテナ貨物品種別表（2）

外航

（単位：トン・％）

品 種	2020年	2019年	前年比	輸出	輸入
323 L P G（液化石油ガス）	-	-	-	-	-
324 その他石油製品	863	823	104.9	845	18
331 コークス	9,600	5,980	160.5	-	9,600
341 石炭製品	-	-	-	-	-
351 化学薬品	491,219	613,745	80.0	371,395	119,824
361 化学肥料	5,069	7,970	63.6	2,550	2,519
371 染料・塗料・合成樹脂・その他化学工業品	604,942	533,309	113.4	445,456	159,486
(6) 軽工業品	84,939	92,385	91.9	24,301	60,638
381 紙・パルプ	1,435	1,948	73.7	-	1,435
391 糸及び紡績半製品	10,592	14,115	75.0	149	10,443
401 その他繊維工業品	10,790	13,063	82.6	476	10,314
411 砂糖	1,682	1,755	95.8	-	1,682
421 製造食品	46,133	44,995	102.5	22,657	23,476
422 飲料	516	603	85.6	-	516
423 水	-	-	-	-	-
424 たばこ	-	-	-	-	-
425 その他食料工業品	13,791	15,906	86.7	1,019	12,772
(7) 雑工業品	793,186	922,443	86.0	178,389	614,797
431 がん具	-	-	-	-	-
441 衣服、身廻品、はきもの	30,653	45,955	66.7	2,178	28,475
442 文房具、運動娯楽用品、楽器	4,416	1,150	384.0	535	3,881
443 家具装備品	61,627	70,974	86.8	5,154	56,473
444 その他日用品	211,198	184,836	114.3	1,069	210,129
451 ゴム製品	290,818	376,026	77.3	154,276	136,542
461 木製品	168,877	218,415	77.3	4,082	164,795
471 その他製造工業品	25,597	25,087	102.0	11,095	14,502
(8) 特殊品	102,714	116,648	88.1	65,777	36,937
481 金属くず	22	502	4.4	22	-
491 再利用資材	24	-	全増	-	24
501 動植物性製造飼肥料	3,120	3,051	102.3	1,192	1,928
511 廃棄物	-	-	-	-	-
512 廃土砂	-	-	-	-	-
521 輸送用容器	99,512	112,710	88.3	64,527	34,985
531 取合せ品	36	385	9.4	36	-
(9) 分類不能のもの	-	-	-	-	-
541 分類不能のもの	-	-	-	-	-

注）前年比：千%以上は「倍」で表示、千倍以上は「****」で表示

5-6 コ ン テ ナ 輸 出 貨 物

品 種	2020年	2019年	前年比	1 月	2 月	3 月
合 計	1,666,481	1,879,688	88.7	130,739	143,932	151,890
(1) 農水産品	674	1,297	52.0	-	96	-
011 麦	-	-	-	-	-	-
021 米	320	-	全増	-	-	-
022 とうもろこし	-	-	-	-	-	-
023 豆類	-	-	-	-	-	-
024 その他雑穀	-	-	-	-	-	-
031 野菜・果物	-	34	全減	-	-	-
041 綿花	-	-	-	-	-	-
051 その他農産品	78	299	26.1	-	78	-
061 羊毛	-	428	全減	-	-	-
071 その他畜産品	90	265	34.0	-	-	-
081 水産品	186	271	68.6	-	18	-
(2) 林産品	1,343	1,923	69.8	128	379	167
091 原木	427	61	700.0	-	122	81
092 製材	64	-	全増	-	-	-
101 樹脂類	836	1,862	44.9	128	257	86
111 木材チップ	-	-	-	-	-	-
112 その他林産品	-	-	-	-	-	-
121 薪炭	16	-	全増	-	-	-
(3) 鉱産品	1,058	1,400	75.6	60	180	140
131 石炭	-	-	-	-	-	-
141 鉄鉱石	-	-	-	-	-	-
151 金属鉱	-	-	-	-	-	-
161 砂利・砂	-	300	全減	-	-	-
162 石材	18	-	全増	-	-	-
171 原油	-	-	-	-	-	-
181 りん鉱石	-	-	-	-	-	-
191 石灰石	-	-	-	-	-	-
201 原塩	-	-	-	-	-	-
211 非金属鉱物	1,040	1,100	94.5	60	180	140
(4) 金属機械工業品	541,604	673,382	80.4	46,750	50,778	58,075
221 鉄鋼	109	-	全増	-	-	-
222 鋼材	56	-	全増	-	-	-
231 非鉄金属	5,632	3,639	154.8	127	79	107
241 金属製品	13,324	17,399	76.6	1,072	930	1,371
251 鉄道車両	-	-	-	-	-	-
252 完成自動車	-	-	-	-	-	-
253 その他輸送用車両	918	732	125.4	15	34	-
254 二輪自動車	-	-	-	-	-	-
255 自動車部品	439,510	537,366	81.8	40,099	41,888	48,866
256 その他輸送機械	-	460	全減	-	-	-
261 産業機械	65,649	95,949	68.4	4,104	6,833	6,712
262 電気機械	15,701	15,879	98.9	1,244	1,014	1,019
263 測量・光学・医療用機械	-	-	-	-	-	-
264 事務用機器	89	1,958	4.5	89	-	-
265 その他機械	616	-	全増	-	-	-
(5) 化学工業品	853,335	893,201	95.5	64,962	67,131	60,973
271 陶磁器	40	105	38.1	-	-	-
281 セメント	105	-	全増	60	-	-
291 ガラス類	2,012	3,208	62.7	143	236	216
301 窯業品	30,932	37,262	83.0	1,576	1,922	2,416
311 重油	-	-	-	-	-	-
320 揮発油	-	-	-	-	-	-
321 その他の石油	-	-	-	-	-	-
322 L N G (液化天然ガス)	-	-	-	-	-	-
323 L P G (液化石油ガス)	-	-	-	-	-	-
324 その他石油製品	845	787	107.4	-	36	54
331 コークス	-	-	-	-	-	-
341 石炭製品	-	-	-	-	-	-
351 化学薬品	371,395	479,790	77.4	28,717	31,195	32,484
361 化学肥料	2,550	5,151	49.5	180	-	45
371 染料・塗料・合成樹脂・その他化学工業品	445,456	366,898	121.4	34,286	33,742	25,758

注) 前年比：千%以上は「倍」で表示、千倍以上は「****」で表示

品 種 別 月 別 表 (1)

(単位：トン・%)

4 月	5 月	6 月	7 月	8 月	9 月	10 月	11 月	12 月	品名
138,427	95,010	113,992	118,532	134,839	143,853	173,617	162,472	159,178	
18	-	-	74	18	18	34	398	18	(1)
-	-	-	-	-	-	-	-	-	011
-	-	-	-	-	-	-	320	-	021
-	-	-	-	-	-	-	-	-	022
-	-	-	-	-	-	-	-	-	023
-	-	-	-	-	-	-	-	-	024
-	-	-	-	-	-	-	-	-	031
-	-	-	-	-	-	-	-	-	041
-	-	-	-	-	-	-	-	-	051
-	-	-	-	-	-	-	-	-	061
-	-	-	74	-	-	-	-	-	071
18	-	-	-	18	18	18	78	18	081
105	41	130	127	106	18	16	106	20	(2)
41	41	41	41	20	-	-	20	20	091
-	-	46	-	-	18	-	-	-	092
64	-	43	86	86	-	-	86	-	101
-	-	-	-	-	-	-	-	-	111
-	-	-	-	-	-	-	-	-	112
-	-	-	-	-	-	16	-	-	121
180	100	80	80	58	60	60	60	-	(3)
-	-	-	-	-	-	-	-	-	131
-	-	-	-	-	-	-	-	-	141
-	-	-	-	-	-	-	-	-	151
-	-	-	-	-	-	-	-	-	161
-	-	-	-	18	-	-	-	-	162
-	-	-	-	-	-	-	-	-	171
-	-	-	-	-	-	-	-	-	181
-	-	-	-	-	-	-	-	-	191
-	-	-	-	-	-	-	-	-	201
180	100	80	80	40	60	60	60	-	211
54,271	24,679	27,975	32,997	35,519	45,677	53,953	56,002	54,928	(4)
-	-	-	-	38	-	-	-	71	221
-	-	-	-	34	22	-	-	-	222
718	19	204	227	1,694	221	85	454	1,697	231
1,457	844	1,072	1,016	944	1,435	1,349	1,096	738	241
-	-	-	-	-	-	-	-	-	251
-	-	-	-	-	-	-	-	-	252
83	69	103	64	133	68	133	34	182	253
-	-	-	-	-	-	-	-	-	254
43,346	19,064	22,403	27,321	29,093	36,802	43,906	43,605	43,117	255
-	-	-	-	-	-	-	-	-	256
6,735	3,763	2,791	2,771	2,735	6,049	6,335	8,769	8,052	261
1,888	832	1,226	1,554	848	948	2,057	2,000	1,071	262
-	-	-	-	-	-	-	-	-	263
-	-	-	-	-	-	-	-	-	264
44	88	176	44	-	132	88	44	-	265
54,215	54,194	69,846	67,013	79,672	77,456	93,863	83,992	80,018	(5)
20	-	-	-	-	-	-	-	20	271
-	-	-	-	45	-	-	-	-	281
271	212	185	94	84	139	205	169	58	291
3,499	2,891	3,280	3,088	2,374	2,506	2,891	2,481	2,008	301
-	-	-	-	-	-	-	-	-	311
-	-	-	-	-	-	-	-	-	320
-	-	-	-	-	-	-	-	-	321
-	-	-	-	-	-	-	-	-	322
-	-	-	-	-	-	-	-	-	323
126	36	72	54	161	18	126	72	90	324
-	-	-	-	-	-	-	-	-	331
-	-	-	-	-	-	-	-	-	341
31,955	25,991	27,561	27,450	28,755	28,010	36,850	38,311	34,116	351
363	-	-	-	-	-	363	654	945	361
17,981	25,064	38,748	36,327	48,253	46,783	53,428	42,305	42,781	371

5-6 コンテナ輸出貨物

品 種	2020年	2019年	前年比	1 月	2 月	3 月
(6) 軽工業品	24,301	21,856	111.2	1,338	2,049	1,833
381 紙・パルプ	-	720	全減	-	-	-
391 糸及び紡績半製品	149	168	88.7	-	21	21
401 その他繊維工業品	476	84	566.7	21	-	-
411 砂糖	-	-	-	-	-	-
421 製造食品	22,657	19,946	113.6	1,238	1,990	1,717
422 飲料	-	194	全減	-	-	-
423 水	-	-	-	-	-	-
424 たばこ	-	-	-	-	-	-
425 その他食料工業品	1,019	744	137.0	79	38	95
(7) 雑工業品	178,389	230,048	77.5	12,769	18,203	23,557
431 がん具	-	-	-	-	-	-
441 衣服、身廻品、はきもの	2,178	3,303	65.9	252	171	144
442 文房具、運動娯楽用品、楽器	535	198	270.2	-	-	-
443 家具装備品	5,154	5,786	89.1	332	243	201
444 その他日用品	1,069	1,384	77.2	88	60	96
451 ゴム製品	154,276	203,948	75.6	11,212	16,633	21,413
461 木製品	4,082	6,714	60.8	612	577	280
471 その他製造工業品	11,095	8,715	127.3	273	519	1,423
(8) 特殊品	65,777	56,581	116.3	4,732	5,116	7,145
481 金属くず	22	502	4.4	-	22	-
491 再利用資材	-	-	-	-	-	-
501 動植物性製造飼肥料	1,192	1,034	115.3	78	59	117
511 廃棄物	-	-	-	-	-	-
512 廃土砂	-	-	-	-	-	-
521 輸送用容器	64,527	54,660	118.1	4,636	5,017	7,028
531 取合せ品	36	385	9.4	18	18	-
(9) 分類不能のもの	-	-	-	-	-	-
541 分類不能のもの	-	-	-	-	-	-

注) 前年比：千%以上は「倍」で表示、千倍以上は「****」で表示

品 種 別 月 別 表 (2)

(単位：トン・%)

4 月	5 月	6 月	7 月	8 月	9 月	10 月	11 月	12 月	品 名
2,835	1,823	2,003	2,144	2,342	2,132	2,539	1,799	1,464	(6)
-	-	-	-	-	-	-	-	-	381
-	86	-	-	21	-	-	-	-	391
-	-	-	-	-	-	364	-	91	401
-	-	-	-	-	-	-	-	-	411
2,680	1,604	1,927	2,065	2,264	2,037	2,039	1,742	1,354	421
-	-	-	-	-	-	-	-	-	422
-	-	-	-	-	-	-	-	-	423
-	-	-	-	-	-	-	-	-	424
155	133	76	79	57	95	136	57	19	425
21,492	9,811	11,247	10,956	12,286	12,622	15,320	14,155	15,971	(7)
-	-	-	-	-	-	-	-	-	431
270	99	171	99	99	153	315	351	54	441
48	-	48	48	65	99	81	-	146	442
488	335	646	515	425	448	738	558	225	443
20	144	137	116	68	96	40	116	88	444
19,710	8,590	9,539	9,377	10,893	11,095	12,261	10,161	13,392	451
280	225	168	366	196	212	330	359	477	461
676	418	538	435	540	519	1,555	2,610	1,589	471
5,311	4,362	2,711	5,141	4,838	5,870	7,832	5,960	6,759	(8)
-	-	-	-	-	-	-	-	-	481
-	-	-	-	-	-	-	-	-	491
98	78	39	156	98	98	156	78	137	501
-	-	-	-	-	-	-	-	-	511
-	-	-	-	-	-	-	-	-	512
5,213	4,284	2,672	4,985	4,740	5,772	7,676	5,882	6,622	521
-	-	-	-	-	-	-	-	-	531
-	-	-	-	-	-	-	-	-	(9)
-	-	-	-	-	-	-	-	-	541

5-7 コンテナ輸入貨物

品 種	2020年	2019年	前年比	1 月	2 月	3 月
合 計	1,603,516	1,859,857	86.2	158,792	116,264	139,493
(1) 農水産品	33,657	34,426	97.8	3,271	2,226	2,312
011 麦	20	660	3.0	-	-	-
021 米	-	-	-	-	-	-
022 とうもろこし	-	-	-	-	-	-
023 豆類	-	-	-	-	-	-
024 その他雑穀	-	-	-	-	-	-
031 野菜・果物	36	531	6.8	-	-	36
041 綿花	1,176	1,881	62.5	45	69	90
051 その他農産品	28,367	24,722	114.7	2,752	1,782	1,867
061 羊毛	512	2,393	21.4	46	71	23
071 その他畜産品	-	-	-	-	-	-
081 水産品	3,546	4,239	83.7	428	304	296
(2) 林産品	121,424	158,870	76.4	12,824	12,973	13,632
091 原木	1,665	-	全増	-	-	-
092 製材	69	46	150.0	23	-	-
101 樹脂類	118,496	157,172	75.4	12,699	12,825	13,562
111 木材チップ	-	-	-	-	-	-
112 その他林産品	362	228	158.8	38	20	38
121 薪炭	832	1,424	58.4	64	128	32
(3) 鉱産品	45,718	26,412	173.1	3,196	2,769	3,732
131 石炭	-	-	-	-	-	-
141 鉄鉱石	-	-	-	-	-	-
151 金属鉱	9,060	5,201	174.2	-	1,020	1,020
161 砂利・砂	192	88	218.2	-	-	192
162 石材	4,473	2,781	160.8	530	55	91
171 原油	-	-	-	-	-	-
181 りん鉱石	-	-	-	-	-	-
191 石灰石	-	-	-	-	-	-
201 原塩	-	-	-	-	-	-
211 非金属鉱物	31,993	18,342	174.4	2,666	1,694	2,429
(4) 金属機械工業品	372,764	471,131	79.1	34,098	24,637	33,087
221 鉄鋼	13,977	12,485	112.0	1,397	549	966
222 鋼材	22	134	16.4	-	-	-
231 非鉄金属	70,778	90,957	77.8	7,029	7,012	6,492
241 金属製品	83,359	93,686	89.0	6,555	4,968	6,406
251 鉄道車両	-	-	-	-	-	-
252 完成自動車	-	-	-	-	-	-
253 その他輸送用車両	143	-	全増	-	-	-
254 二輪自動車	37	-	全増	-	-	-
255 自動車部品	93,825	142,886	65.7	7,408	7,068	9,896
256 その他輸送機械	15,187	9,995	151.9	1,555	237	1,418
261 産業機械	9,666	11,179	86.5	390	408	442
262 電気機械	85,667	108,746	78.8	9,726	4,395	7,467
263 測量・光学・医療用機械	-	-	-	-	-	-
264 事務用機器	21	-	全増	-	-	-
265 その他機械	82	1,063	7.7	38	-	-
(5) 化学工業品	317,581	346,027	91.8	31,869	23,971	22,911
271 陶磁器	835	1,468	56.9	85	25	-
281 セメント	580	580	100.0	-	100	100
291 ガラス類	21,658	32,822	66.0	3,556	1,985	1,615
301 窯業品	3,061	1,956	156.5	217	175	66
311 重油	-	-	-	-	-	-
320 揮発油	-	-	-	-	-	-
321 その他の石油	-	-	-	-	-	-
322 LNG (液化天然ガス)	-	-	-	-	-	-
323 LPG (液化石油ガス)	-	-	-	-	-	-
324 その他石油製品	18	36	50.0	-	18	-
331 コークス	9,600	5,980	160.5	1,280	1,920	520
341 石炭製品	-	-	-	-	-	-
351 化学薬品	119,824	133,955	89.5	11,062	6,445	6,822
361 化学肥料	2,519	2,819	89.4	709	137	320
371 染料・塗料・合成樹脂・その他化学工業品	159,486	166,411	95.8	14,960	13,166	13,468

注) 前年比：千%以上は「倍」で表示、千倍以上は「****」で表示

品 種 別 月 別 表 (1)

(単位：トン・%)

4 月	5 月	6 月	7 月	8 月	9 月	10 月	11 月	12 月	品名
153,183	129,499	120,939	139,714	121,926	114,416	139,352	140,183	129,755	
3,712	3,460	3,019	3,097	3,902	2,998	2,163	2,435	1,062	(1)
-	-	-	-	-	-	-	20	-	011
-	-	-	-	-	-	-	-	-	021
-	-	-	-	-	-	-	-	-	022
-	-	-	-	-	-	-	-	-	023
-	-	-	-	-	-	-	-	-	024
-	-	-	-	-	-	-	-	-	031
315	294	45	45	114	90	24	45	-	041
2,878	3,034	2,761	2,553	3,505	2,687	1,881	2,041	626	051
69	-	23	94	23	48	-	69	46	061
-	-	-	-	-	-	-	-	-	071
450	132	190	405	260	173	258	260	390	081
11,717	12,182	7,217	6,690	6,337	6,246	8,643	11,976	10,987	(2)
244	244	-	-	162	-	406	609	-	091
-	-	-	23	-	-	23	-	-	092
11,339	11,900	7,089	6,527	6,137	6,208	8,016	11,303	10,891	101
-	-	-	-	-	-	-	-	-	111
38	38	-	76	38	38	38	-	-	112
96	-	128	64	-	-	160	64	96	121
3,541	4,368	4,013	4,764	4,627	3,097	3,744	4,129	3,738	(3)
-	-	-	-	-	-	-	-	-	131
-	-	-	-	-	-	-	-	-	141
520	1,000	1,000	1,000	1,000	500	500	500	1,000	151
-	-	-	-	-	-	-	-	-	161
311	165	385	382	641	349	215	584	765	162
-	-	-	-	-	-	-	-	-	171
-	-	-	-	-	-	-	-	-	181
-	-	-	-	-	-	-	-	-	191
-	-	-	-	-	-	-	-	-	201
2,710	3,203	2,628	3,382	2,986	2,248	3,029	3,045	1,973	211
38,715	31,071	29,365	31,574	29,242	29,052	30,295	33,345	28,283	(4)
1,356	1,166	1,204	1,508	804	1,374	1,137	1,018	1,498	221
-	22	-	-	-	-	-	-	-	222
8,193	4,868	4,638	5,870	5,988	4,570	6,021	5,631	4,466	231
7,085	7,603	7,185	6,816	6,937	6,472	8,169	8,126	7,037	241
-	-	-	-	-	-	-	-	-	251
-	-	-	-	-	-	-	-	-	252
34	-	-	49	15	15	15	15	-	253
-	-	-	-	-	-	-	-	-	254
10,711	7,550	6,040	7,404	7,200	6,680	7,564	8,289	8,015	255
1,527	955	1,367	2,112	1,399	1,202	1,104	1,292	1,019	256
622	495	836	905	1,294	1,522	1,298	904	550	261
9,143	8,412	8,095	6,910	5,584	7,217	4,987	8,070	5,661	262
-	-	-	-	-	-	-	-	-	263
-	-	-	-	21	-	-	-	-	264
44	-	-	-	-	-	-	-	-	265
31,679	27,305	24,119	27,551	24,034	22,718	27,787	26,322	27,315	(5)
50	20	45	70	120	50	170	95	105	271
-	80	-	80	20	80	-	20	100	281
2,029	1,495	1,200	1,061	939	1,593	2,457	2,239	1,489	291
325	391	151	217	456	129	349	259	326	301
-	-	-	-	-	-	-	-	-	311
-	-	-	-	-	-	-	-	-	320
-	-	-	-	-	-	-	-	-	321
-	-	-	-	-	-	-	-	-	322
-	-	-	-	-	-	-	-	-	323
-	-	-	-	-	-	-	-	-	324
680	1,040	1,040	520	520	1,040	520	-	520	331
-	-	-	-	-	-	-	-	-	341
14,282	9,378	9,579	11,706	9,740	9,282	10,096	10,741	10,691	351
274	91	138	92	184	69	92	138	275	361
14,039	14,810	11,966	13,805	12,055	10,475	14,103	12,830	13,809	371

5-7 コンテナ輸入貨物

品 種	2020年	2019年	前年比	1 月	2 月	3 月
(6) 軽工業品	60,638	70,529	86.0	5,283	5,174	5,095
381 紙・パルプ	1,435	1,228	116.9	114	132	114
391 糸及び紡績半製品	10,443	13,947	74.9	1,013	576	1,488
401 その他繊維工業品	10,314	12,979	79.5	699	889	428
411 砂糖	1,682	1,755	95.8	70	175	140
421 製造食品	23,476	25,049	93.7	1,666	2,285	2,219
422 飲料	516	409	126.2	172	-	65
423 水	-	-	-	-	-	-
424 たばこ	-	-	-	-	-	-
425 その他食料工業品	12,772	15,162	84.2	1,549	1,117	641
(7) 雑工業品	614,797	692,395	88.8	63,650	40,933	54,813
431 がん具	-	-	-	-	-	-
441 衣服、身廻品、はきもの	28,475	42,652	66.8	3,185	2,214	2,448
442 文房具、運動娯楽用品、楽器	3,881	952	407.7	432	48	226
443 家具装備品	56,473	65,188	86.6	6,968	1,821	5,887
444 その他日用品	210,129	183,452	114.5	19,995	10,732	15,558
451 ゴム製品	136,542	172,078	79.3	14,340	7,681	12,982
461 木製品	164,795	211,701	77.8	16,313	16,175	15,550
471 その他製造工業品	14,502	16,372	88.6	2,417	2,262	2,162
(8) 特殊品	36,937	60,067	61.5	4,601	3,581	3,911
481 金属くず	-	-	-	-	-	-
491 再利用資材	24	-	全増	24	-	-
501 動植物性製造飼肥料	1,928	2,017	95.6	359	161	59
511 廃棄物	-	-	-	-	-	-
512 廃土砂	-	-	-	-	-	-
521 輸送用容器	34,985	58,050	60.3	4,218	3,420	3,852
531 取合せ品	-	-	-	-	-	-
(9) 分類不能のもの	-	-	-	-	-	-
541 分類不能のもの	-	-	-	-	-	-

注) 前年比：千%以上は「倍」で表示、千倍以上は「****」で表示

品 種 別 月 別 表 (2)

(単位：トン・%)

4 月	5 月	6 月	7 月	8 月	9 月	10 月	11 月	12 月	品名
4,976	5,251	5,797	5,602	5,751	4,788	4,509	3,619	4,793	(6)
175	113	74	95	55	240	129	-	194	381
1,317	506	749	742	1,215	943	468	576	850	391
692	889	709	949	1,673	1,008	1,123	556	699	401
70	193	193	175	105	88	140	228	105	411
1,350	3,112	2,578	1,874	1,485	1,809	1,943	1,304	1,851	421
-	-	65	-	107	-	43	64	-	422
-	-	-	-	-	-	-	-	-	423
-	-	-	-	-	-	-	-	-	424
1,372	438	1,429	1,767	1,111	700	663	891	1,094	425
55,442	44,131	45,593	57,869	45,681	42,028	58,561	55,105	50,991	(7)
-	-	-	-	-	-	-	-	-	431
3,212	2,340	1,728	2,286	2,664	2,359	2,430	1,647	1,962	441
503	322	353	452	161	305	387	305	387	442
5,619	4,230	2,837	6,258	3,501	5,254	5,779	3,442	4,877	443
21,220	18,578	19,762	21,623	15,635	12,419	21,912	18,984	13,711	444
15,905	11,885	8,647	9,872	8,941	7,204	11,519	15,036	12,530	451
6,704	5,873	11,725	16,704	14,351	13,739	15,753	14,915	16,993	461
2,279	903	541	674	428	748	781	776	531	471
3,401	1,731	1,816	2,567	2,352	3,489	3,650	3,252	2,586	(8)
-	-	-	-	-	-	-	-	-	481
-	-	-	-	-	-	-	-	-	491
218	59	217	139	137	160	180	139	100	501
-	-	-	-	-	-	-	-	-	511
-	-	-	-	-	-	-	-	-	512
3,183	1,672	1,599	2,428	2,215	3,329	3,470	3,113	2,486	521
-	-	-	-	-	-	-	-	-	531
-	-	-	-	-	-	-	-	-	(9)
-	-	-	-	-	-	-	-	-	541

5-8 コンテナ輸出貨物

品 種 合 計	合 計	定 期 計	東南アジア	韓国
	1,666,481	1,666,481	1,551,523	69,417
(1) 農水産品	674	674	674	-
011 麦	-	-	-	-
021 米	320	320	320	-
022 とうもろこし	-	-	-	-
023 豆類	-	-	-	-
024 その他雑穀	-	-	-	-
031 野菜・果物	-	-	-	-
041 綿花	-	-	-	-
051 その他農産品	78	78	78	-
061 羊毛	-	-	-	-
071 その他畜産品	90	90	90	-
081 水産品	186	186	186	-
(2) 林産品	1,343	1,343	1,017	326
091 原木	427	427	101	326
092 製材	64	64	64	-
101 樹脂類	836	836	836	-
111 木材チップ	-	-	-	-
112 その他林産品	-	-	-	-
121 薪炭	16	16	16	-
(3) 鉱産品	1,058	1,058	818	200
131 石炭	-	-	-	-
141 鉄鉱石	-	-	-	-
151 金属鉱	-	-	-	-
161 砂利・砂	-	-	-	-
162 石材	18	18	18	-
171 原油	-	-	-	-
181 りん鉱石	-	-	-	-
191 石灰石	-	-	-	-
201 原塩	-	-	-	-
211 非金属鉱物	1,040	1,040	800	200
(4) 金属機械工業品	541,604	541,604	528,397	10,439
221 鉄鋼	109	109	38	71
222 鋼材	56	56	56	-
231 非鉄金属	5,632	5,632	1,840	3,792
241 金属製品	13,324	13,324	11,447	1,859
251 鉄道車両	-	-	-	-
252 完成自動車	-	-	-	-
253 その他輸送用車両	918	918	918	-
254 二輪自動車	-	-	-	-
255 自動車部品	439,510	439,510	436,668	1,490
256 その他輸送機械	-	-	-	-
261 産業機械	65,649	65,649	61,080	3,227
262 電気機械	15,701	15,701	15,645	-
263 測量・光学・医療用機械	-	-	-	-
264 事務用機器	89	89	89	-
265 その他機械	616	616	616	-
(5) 化学工業品	853,335	853,335	757,115	56,710

品 種 別 航 路 別 表 (1)

(単位：トン)

中国 (ホコン含む)					不 定 期	品 種
45,541					-	-
-					-	(1)
-					-	011
-					-	021
-					-	022
-					-	023
-					-	024
-					-	031
-					-	041
-					-	051
-					-	061
-					-	071
-					-	081
-					-	(2)
-					-	091
-					-	092
-					-	101
-					-	111
-					-	112
-					-	121
40					-	(3)
-					-	131
-					-	141
-					-	151
-					-	161
-					-	162
-					-	171
-					-	181
-					-	191
-					-	201
40					-	211
2,768					-	(4)
-					-	221
-					-	222
-					-	231
18					-	241
-					-	251
-					-	252
-					-	253
-					-	254
1,352					-	255
-					-	256
1,342					-	261
56					-	262
-					-	263
-					-	264
-					-	265
39,510					-	(5)

5-8 コンテナ輸出貨物

品 種	合 計	定 期 計	東南アジア	韓国
271 陶磁器	40	40	40	-
281 セメント	105	105	105	-
291 ガラス類	2,012	2,012	1,723	267
301 窯業品	30,932	30,932	23,226	1,315
311 重油	-	-	-	-
320 揮発油	-	-	-	-
321 その他の石油	-	-	-	-
322 LNG（液化天然ガス）	-	-	-	-
323 LPG（液化石油ガス）	-	-	-	-
324 その他石油製品	845	845	845	-
331 コークス	-	-	-	-
341 石炭製品	-	-	-	-
351 化学薬品	371,395	371,395	312,939	41,449
361 化学肥料	2,550	2,550	519	2,031
371 染料・塗料・合成樹脂・その他化学工業品	445,456	445,456	417,718	11,648
(6) 軽工業品	24,301	24,301	24,150	67
381 紙・パルプ	-	-	-	-
391 糸及び紡績半製品	149	149	128	21
401 その他繊維工業品	476	476	476	-
411 砂糖	-	-	-	-
421 製造食品	22,657	22,657	22,565	46
422 飲料	-	-	-	-
423 水	-	-	-	-
424 たばこ	-	-	-	-
425 その他食料工業品	1,019	1,019	981	-
(7) 雑工業品	178,389	178,389	173,890	1,405
431 がん具	-	-	-	-
441 衣服、身廻品、はきもの	2,178	2,178	2,178	-
442 文房具、運動娯楽用品、楽器	535	535	17	518
443 家具装備品	5,154	5,154	5,064	-
444 その他日用品	1,069	1,069	981	88
451 ゴム製品	154,276	154,276	152,867	780
461 木製品	4,082	4,082	4,082	-
471 その他製造工業品	11,095	11,095	8,701	19
(8) 特殊品	65,777	65,777	65,462	270
481 金属くず	22	22	22	-
491 再利用資材	-	-	-	-
501 動植物性製造飼肥料	1,192	1,192	1,192	-
511 廃棄物	-	-	-	-
512 廃土砂	-	-	-	-
521 輸送用容器	64,527	64,527	64,212	270
531 取合せ品	36	36	36	-
(9) 分類不能のもの	-	-	-	-
541 分類不能のもの	-	-	-	-

品 種 別 航 路 別 表 (2)

(単位：トン)

中国 (ホンコン含む)					不 定 期	品 種
-					-	271
-					-	281
22					-	291
6,391					-	301
-					-	311
-					-	320
-					-	321
-					-	322
-					-	323
-					-	324
-					-	331
-					-	341
17,007					-	351
-					-	361
16,090					-	371
<hr/>						
84					-	(6)
-					-	381
-					-	391
-					-	401
-					-	411
46					-	421
-					-	422
-					-	423
-					-	424
38					-	425
<hr/>						
3,094					-	(7)
-					-	431
-					-	441
-					-	442
90					-	443
-					-	444
629					-	451
-					-	461
2,375					-	471
<hr/>						
45					-	(8)
-					-	481
-					-	491
-					-	501
-					-	511
-					-	512
45					-	521
-					-	531
<hr/>						
-					-	(9)
-					-	541
<hr/>						

5-9 コンテナ輸入貨物

品 種	合 計	定 期 計	東南アジア	韓国
合 計	1,603,516	1,603,516	1,187,409	260,651
(1) 農水産品	33,657	33,657	30,517	2,895
011 麦	20	20	-	20
021 米	-	-	-	-
022 とうもろこし	-	-	-	-
023 豆類	-	-	-	-
024 その他雑穀	-	-	-	-
031 野菜・果物	36	36	-	36
041 綿花	1,176	1,176	1,152	24
051 その他農産品	28,367	28,367	27,918	449
061 羊毛	512	512	161	282
071 その他畜産品	-	-	-	-
081 水産品	3,546	3,546	1,286	2,084
(2) 林産品	121,424	121,424	110,996	3,601
091 原木	1,665	1,665	1,665	-
092 製材	69	69	-	69
101 樹脂類	118,496	118,496	108,359	3,532
111 木材チップ	-	-	-	-
112 その他林産品	362	362	172	-
121 薪炭	832	832	800	-
(3) 鉱産品	45,718	45,718	33,835	8,196
131 石炭	-	-	-	-
141 鉄鉱石	-	-	-	-
151 金属鉱	9,060	9,060	9,060	-
161 砂利・砂	192	192	-	-
162 石材	4,473	4,473	2,477	992
171 原油	-	-	-	-
181 りん鉱石	-	-	-	-
191 石灰石	-	-	-	-
201 原塩	-	-	-	-
211 非金属鉱物	31,993	31,993	22,298	7,204
(4) 金属機械工業品	372,764	372,764	299,305	21,528
221 鉄鋼	13,977	13,977	3,278	310
222 鋼材	22	22	22	-
231 非鉄金属	70,778	70,778	54,611	14,190
241 金属製品	83,359	83,359	79,080	2,591
251 鉄道車両	-	-	-	-
252 完成自動車	-	-	-	-
253 その他輸送用車両	143	143	-	143
254 二輪自動車	37	37	37	-
255 自動車部品	93,825	93,825	93,233	592
256 その他輸送機械	15,187	15,187	1,366	2,342
261 産業機械	9,666	9,666	4,044	232
262 電気機械	85,667	85,667	63,531	1,128
263 測量・光学・医療用機械	-	-	-	-
264 事務用機器	21	21	21	-
265 その他機械	82	82	82	-
(5) 化学工業品	317,581	317,581	219,628	87,921

品 種 別 航 路 別 表 (1)

(単位：トン)

中国 (ホコソ含む)					不 定 期	品 種
155,456					-	
245					-	(1)
-					-	011
-					-	021
-					-	022
-					-	023
-					-	024
-					-	031
-					-	041
-					-	051
69					-	061
-					-	071
176					-	081
6,827					-	(2)
-					-	091
-					-	092
6,605					-	101
-					-	111
190					-	112
32					-	121
3,687					-	(3)
-					-	131
-					-	141
-					-	151
192					-	161
1,004					-	162
-					-	171
-					-	181
-					-	191
-					-	201
2,491					-	211
51,931					-	(4)
10,389					-	221
-					-	222
1,977					-	231
1,688					-	241
-					-	251
-					-	252
-					-	253
-					-	254
-					-	255
11,479					-	256
5,390					-	261
21,008					-	262
-					-	263
-					-	264
-					-	265
10,032					-	(5)

5-9 コンテナ輸入貨物

品 種	合 計	定 期 計	東南アジア	韓国
271 陶磁器	835	835	815	-
281 セメント	580	580	560	20
291 ガラス類	21,658	21,658	16,407	1,323
301 窯業品	3,061	3,061	1,336	1,659
311 重油	-	-	-	-
320 揮発油	-	-	-	-
321 その他の石油	-	-	-	-
322 LNG（液化天然ガス）	-	-	-	-
323 LPG（液化石油ガス）	-	-	-	-
324 その他石油製品	18	18	18	-
331 コークス	9,600	9,600	8,400	1,200
341 石炭製品	-	-	-	-
351 化学薬品	119,824	119,824	77,547	37,303
361 化学肥料	2,519	2,519	138	2,381
371 染料・塗料・合成樹脂・その他化学工業品	159,486	159,486	114,407	44,035
(6) 軽工業品	60,638	60,638	43,439	15,984
381 紙・パルプ	1,435	1,435	1,035	-
391 糸及び紡績半製品	10,443	10,443	6,019	4,403
401 その他繊維工業品	10,314	10,314	7,667	2,166
411 砂糖	1,682	1,682	-	1,682
421 製造食品	23,476	23,476	20,358	2,865
422 飲料	516	516	494	-
423 水	-	-	-	-
424 たばこ	-	-	-	-
425 その他食料工業品	12,772	12,772	7,866	4,868
(7) 雑工業品	614,797	614,797	419,975	118,465
431 がん具	-	-	-	-
441 衣服、身廻品、はきもの	28,475	28,475	15,922	979
442 文房具、運動娯楽用品、楽器	3,881	3,881	3,318	-
443 家具装備品	56,473	56,473	37,440	4,085
444 その他日用品	210,129	210,129	70,283	100,577
451 ゴム製品	136,542	136,542	121,749	8,156
461 木製品	164,795	164,795	161,038	604
471 その他製造工業品	14,502	14,502	10,225	4,064
(8) 特殊品	36,937	36,937	29,714	2,061
481 金属くず	-	-	-	-
491 再利用資材	24	24	-	24
501 動植物性製造飼肥料	1,928	1,928	941	321
511 廃棄物	-	-	-	-
512 廃土砂	-	-	-	-
521 輸送用容器	34,985	34,985	28,773	1,716
531 取合せ品	-	-	-	-
(9) 分類不能のもの	-	-	-	-
541 分類不能のもの	-	-	-	-

品 種 別 航 路 別 表 (2)

(単位：トン)

中国 (ホンコン含む)					不 定 期	品 種
20					-	271
-					-	281
3,928					-	291
66					-	301
-					-	311
-					-	320
-					-	321
-					-	322
-					-	323
-					-	324
-					-	331
-					-	341
4,974					-	351
-					-	361
1,044					-	371
<hr/>						
1,215					-	(6)
400					-	381
21					-	391
481					-	401
-					-	411
253					-	421
22					-	422
-					-	423
-					-	424
38					-	425
<hr/>						
76,357					-	(7)
-					-	431
11,574					-	441
563					-	442
14,948					-	443
39,269					-	444
6,637					-	451
3,153					-	461
213					-	471
<hr/>						
5,162					-	(8)
-					-	481
-					-	491
666					-	501
-					-	511
-					-	512
4,496					-	521
-					-	531
<hr/>						
-					-	(9)
-					-	541
<hr/>						

5-10 コンテナ輸出貨物

品 種	1969年 (昭和44年)	2006 (平成18年)	2007 (平成19年)	2008 (平成20年)	2009 (平成21年)	2010 (平成22年)	2011 (平成23年)
合 計	2,714	1,454,996	1,644,248	1,671,193	1,669,859	1,882,936	1,838,854
(1) 農水産品	—	610	377	1,037	734	755	2,154
011 麦	—	—	—	—	—	—	611
021 米	—	—	—	64	—	—	—
022 とうもろこし	—	—	—	—	—	—	—
023 豆類	—	—	—	—	—	—	—
024 その他雑穀	—	—	—	—	—	—	—
031 野菜・果物	—	—	—	34	—	—	—
041 綿花	—	45	—	—	—	—	—
051 その他農産品	—	151	115	270	92	216	46
061 羊毛	—	47	69	186	493	305	592
071 その他畜産品	—	—	19	—	—	192	76
081 水産品	—	367	174	483	149	42	829
(2) 林産品	—	1,947	453	277	620	1,440	3,479
091 原木	—	—	285	—	—	—	—
092 製材	—	—	—	—	—	—	—
101 樹脂類	—	1,947	168	277	620	1,440	3,479
111 木材チップ	—	—	—	—	—	—	—
112 その他林産品	—	—	—	—	—	—	—
121 薪炭	—	—	—	—	—	—	—
(3) 鉱産品	—	1,373	942	1,127	1,644	1,892	5,192
131 石炭	—	—	—	—	—	—	—
141 鉄鉱石	—	—	—	—	—	—	—
151 金属鉱	—	—	—	—	—	—	—
161 砂利・砂	—	—	202	—	60	100	2,359
162 石材	—	134	—	128	385	35	—
171 原油	—	—	—	—	—	—	—
181 りん鉱石	—	—	—	—	—	—	—
191 石灰石	—	—	—	—	—	—	—
201 原塩	—	—	—	—	—	—	—
211 非金属鉱物	—	1,239	740	999	1,199	1,757	2,833
(4) 金属機械工業品	94	460,844	558,179	592,125	544,369	689,184	650,442
221 鉄鋼	—	404	259	85	334	283	—
222 鋼材	—	1,624	66	22	1,045	22	274
231 非鉄金属	—	3,680	977	525	565	595	2,443
241 金属製品	19	1,280	2,892	1,192	1,320	158	175
251 鉄道車両	68	—	—	—	—	—	—
252 完成自動車	—	100	1,200	10	—	—	—
253 その他輸送用車両	—	1,665	4,614	3,099	2,568	830	1,028
254 二輪自動車	—	—	—	—	—	—	—
255 自動車部品	—	415,532	478,833	518,139	496,241	644,345	591,107
256 その他輸送機械	—	—	18	—	118	—	—
261 産業機械	7	25,051	36,068	34,669	23,480	22,022	31,890
262 電気機械	—	8,126	29,120	28,139	17,847	19,528	21,478
263 測量・光学・医療用機械	—	—	—	—	51	—	—
264 事務用機器	—	1,029	2,243	5,062	189	696	632
265 その他機械	—	2,353	1,889	1,183	611	705	1,415
(5) 化学工業品	1,928	805,985	870,138	861,494	951,091	989,104	899,511
271 陶磁器	85	—	25	45	258	342	65
281 セメント	—	—	—	—	—	—	—
291 ガラス類	77	30,742	45,476	39,122	63,122	73,318	56,837
301 窯業品	—	43	22	388	110	4,590	30,606
311 重油	—	—	—	—	—	—	—
320 揮発油	—	—	—	—	—	—	—
321 その他の石油	—	—	—	—	—	—	—
322 LNG (液化天然ガス)	—	—	—	—	—	—	—
323 LPG (液化石油ガス)	—	—	—	—	—	—	—
324 その他石油製品	—	—	126	72	—	18	36
331 コークス	—	—	—	—	—	—	—
341 石炭製品	—	—	—	—	—	—	—
351 化学薬品	106	293,676	342,919	354,007	307,349	298,349	299,858
361 化学肥料	51	565	92	—	—	—	46
371 染料・塗料・合成樹脂・その他化学工業品	1,609	480,959	481,478	467,860	580,252	612,487	512,063

品 種 別 累 年 推 移 表 (1)

(単位：トン)

2012 (平成24年)	2013 (平成25年)	2014 (平成26年)	2015 (平成27年)	2016 (平成28年)	2017 (平成29年)	2018 (平成30年)	2019 (平成31年)	2020 (令和 2年)	品 種
2,044,721	2,125,591	1,762,894	1,718,369	1,833,925	1,992,353	1,950,666	1,879,688	1,666,481	
8,032	1,565	1,068	705	4,904	567	691	1,297	674	(1)
—	—	—	—	—	—	—	—	—	011
—	—	—	—	3,500	320	—	—	320	021
—	—	—	—	—	—	—	—	—	022
—	—	—	—	—	—	—	—	—	023
—	—	—	—	—	—	—	—	—	024
—	—	—	—	—	—	34	34	—	031
—	—	—	—	—	—	—	—	—	041
196	170	238	117	159	36	156	299	78	051
783	—	—	—	192	—	23	428	—	061
70	496	144	22	200	133	200	265	90	071
6,983	899	686	566	853	78	278	271	186	081
21	1,876	1,962	2,444	2,642	6,282	2,010	1,923	1,343	(2)
—	—	—	2,354	2,596	2,926	1,341	61	427	091
—	—	—	—	46	138	138	—	64	092
21	1,860	1,962	42	—	3,218	511	1,862	836	101
—	—	—	—	—	—	—	—	—	111
—	—	—	—	—	—	20	—	—	112
—	16	—	48	—	—	—	—	16	121
2,244	1,673	2,171	1,768	2,742	1,140	700	1,400	1,058	(3)
—	—	—	—	—	—	—	—	—	131
—	—	—	—	—	—	—	—	—	141
—	—	—	—	—	—	—	—	—	151
582	382	20	20	585	20	120	300	—	161
165	331	—	70	—	—	—	—	18	162
—	—	—	—	—	—	—	—	—	171
—	—	—	—	—	—	—	—	—	181
—	—	—	—	—	—	—	—	—	191
—	—	—	—	—	—	—	—	—	201
1,497	960	2,151	1,678	2,157	1,120	580	1,100	1,040	211
1,018,967	1,145,677	787,048	633,839	624,010	648,918	675,935	673,382	541,604	(4)
10,045	1,090	198	52	380	—	—	—	109	221
296	218	524	153	121	34	—	—	56	222
3,987	1,552	1,100	1,015	2,089	8,418	6,225	3,639	5,632	231
704	1,070	2,479	4,622	20,877	18,750	24,559	17,399	13,324	241
—	—	—	—	—	—	—	—	—	251
812	28	392	462	—	—	—	—	—	252
894	845	226	312	309	337	781	732	918	253
—	—	—	1,332	—	777	333	—	—	254
922,178	1,048,390	700,110	526,415	510,111	511,401	545,949	537,366	439,510	255
—	46	—	—	113	—	—	460	—	256
47,445	65,419	72,640	91,620	72,110	78,472	73,706	95,949	65,649	261
28,850	25,347	8,945	7,225	15,766	28,848	23,104	15,879	15,701	262
—	—	—	—	203	—	—	—	—	263
216	288	63	392	1,824	1,359	1,171	1,958	89	264
3,540	1,384	371	239	107	522	107	—	616	265
737,864	722,624	723,288	776,825	836,966	952,745	923,823	893,201	853,335	(5)
2,444	380	—	61	161	281	100	105	40	271
—	—	—	—	20	—	20	—	105	281
42,437	25,396	5,558	2,637	2,978	5,570	3,009	3,208	2,012	291
54,284	49,693	47,635	29,345	29,008	31,830	41,396	37,262	30,932	301
—	—	—	—	—	—	—	—	—	311
—	—	—	—	—	—	—	—	—	320
—	—	—	—	—	—	—	—	—	321
—	—	—	—	—	—	—	—	—	322
—	—	—	—	—	—	—	—	—	323
36	36	72	124	105	321	713	787	845	324
—	—	—	—	—	—	—	—	—	331
—	—	—	—	—	—	—	—	—	341
334,103	339,200	369,704	404,946	474,039	553,834	564,991	479,790	371,395	351
—	23	—	—	571	11,393	5,417	5,151	2,550	361
304,560	307,896	300,319	339,712	330,084	349,516	308,177	366,898	445,456	371

5-10 コンテナ輸出貨物

品 種	1969年 (昭和44年)	2006 (平成18年)	2007 (平成19年)	2008 (平成20年)	2009 (平成21年)	2010 (平成22年)	2011 (平成23年)
(6) 軽工業品	524	20,341	17,689	16,167	12,253	16,397	18,165
381 紙・パルプ	—	338	486	146	36	—	—
391 糸及び紡績半製品	64	1,137	1,247	1,804	636	1,103	1,334
401 その他繊維工業品	447	203	217	239	622	1,243	1,582
411 砂糖	13	54	—	—	—	—	—
421 製造食品	—	17,453	15,179	13,720	10,612	13,434	14,898
422 飲料	—	193	237	—	—	—	—
423 水	—	—	—	30	—	—	—
424 たばこ	—	—	—	—	—	—	—
425 その他食料工業品	—	963	323	228	347	617	351
(7) 雑工業品	126	150,133	166,002	148,313	112,966	124,650	225,956
431 がん具	—	—	—	—	—	—	—
441 衣服、身廻品、はきもの	88	252	387	108	54	—	900
442 文房具、運動娯楽用品、楽器	—	136	133	634	133	150	99
443 家具装備品	—	601	493	316	517	842	379
444 その他日用品	—	281	1,176	1,031	1,508	4,179	4,107
451 ゴム製品	1	125,653	143,043	128,556	94,208	99,753	189,147
461 木製品	37	1,565	2,691	2,485	2,737	5,024	4,201
471 その他製造工業品	—	21,645	18,079	15,183	13,809	14,702	27,123
(8) 特殊品	42	13,763	30,468	50,653	46,182	59,514	33,955
481 金属くず	—	3,445	18,005	22,739	20,976	28,599	11,666
491 再利用資材	8	—	—	—	46	—	—
501 動植物性製造飼肥料	—	—	117	—	662	390	—
511 廃棄物	—	—	—	—	—	—	—
512 廃土砂	—	—	—	—	—	—	—
521 輸送用容器	32	10,227	12,164	27,878	24,092	29,005	21,498
531 取合せ品	2	91	182	36	406	1,520	791
(9) 分類不能のもの	—	—	—	—	—	—	—
541 分類不能のもの	—	—	—	—	—	—	—

品 種 別 累 年 推 移 表 (2)

(単位：トン)

2012 (平成24年)	2013 (平成25年)	2014 (平成26年)	2015 (平成27年)	2016 (平成28年)	2017 (平成29年)	2018 (平成30年)	2019 (平成31年)	2020 (令和 2年)	品 種
18,592	27,404	24,627	30,021	31,487	34,281	22,050	21,856	24,301	(6)
320	1,530	636	1,516	716	451	206	720	—	381
721	1,965	1,000	149	941	2,038	64	168	149	391
2,709	4,925	2,646	2,118	2,144	953	1,532	84	476	401
—	—	—	—	—	—	—	—	—	411
14,143	18,287	19,704	25,560	26,950	30,151	19,602	19,946	22,657	421
22	—	—	—	—	—	214	194	—	422
—	30	—	—	—	—	—	—	—	423
—	—	—	—	—	—	—	—	—	424
677	667	641	678	736	688	432	744	1,019	425
236,539	206,478	179,040	222,029	273,682	290,719	283,753	230,048	178,389	(7)
—	—	—	—	—	—	—	—	—	431
2,133	1,989	1,719	2,655	1,980	3,267	3,456	3,303	2,178	441
51	226	—	212	130	520	116	198	535	442
1,291	2,397	2,683	2,439	2,679	2,819	2,781	5,786	5,154	443
1,997	1,656	1,585	2,405	2,822	1,466	2,951	1,384	1,069	444
197,822	161,114	143,115	152,387	194,968	228,989	250,369	203,948	154,276	451
7,962	24,007	18,755	12,266	14,014	5,920	3,836	6,714	4,082	461
25,283	15,089	11,183	49,665	57,089	47,738	20,244	8,715	11,095	471
22,462	18,294	43,690	50,738	57,492	57,701	41,704	56,581	65,777	(8)
4,663	4,675	10,047	2,614	819	448	365	502	22	481
—	—	—	—	—	46	—	—	—	491
156	39	117	626	742	761	957	1,034	1,192	501
—	—	—	—	—	—	—	—	—	511
—	—	—	—	—	—	—	—	—	512
11,891	9,340	32,669	46,431	53,330	55,522	39,766	54,660	64,527	521
5,752	4,240	857	1,067	2,601	924	616	385	36	531
—	—	—	—	—	—	—	—	—	(9)
—	—	—	—	—	—	—	—	—	541

5-11 コンテナ輸入貨物

品 種	1969年 (昭和44年)	2006 (平成18年)	2007 (平成19年)	2008 (平成20年)	2009 (平成21年)	2010 (平成22年)	2011 (平成23年)
合 計	25,283	1,397,463	1,382,386	1,344,510	1,220,838	1,358,018	1,412,289
(1) 農水産品	25,063	37,114	25,425	24,616	23,556	35,593	33,976
011 麦	—	—	—	—	—	—	—
021 米	—	—	—	—	—	—	—
022 とうもろこし	—	—	—	—	—	—	—
023 豆類	—	—	—	—	—	—	—
024 その他雑穀	—	—	22	—	—	—	—
031 野菜・果物	—	452	112	34	67	—	62
041 綿花	1,031	2,970	1,620	1,575	1,035	2,835	2,364
051 その他農産品	—	27,581	18,571	18,960	20,222	27,516	22,923
061 羊毛	24,032	1,207	1,697	857	397	1,310	2,309
071 その他畜産品	—	134	95	89	16	16	16
081 水産品	—	4,770	3,308	3,101	1,819	3,916	6,302
(2) 林産品	—	183,671	176,123	158,747	107,892	136,977	137,110
091 原木	—	41	183	—	—	487	—
092 製材	—	16,371	17,259	16,057	9,913	6,325	1,030
101 樹脂類	—	166,853	158,627	142,432	96,911	129,136	135,586
111 木材チップ	—	—	—	—	—	—	—
112 その他林産品	—	134	38	210	1,036	901	478
121 薪炭	—	272	16	48	32	128	16
(3) 鉱産品	—	15,320	9,432	10,877	9,373	9,650	12,023
131 石炭	—	—	—	—	—	—	—
141 鉄鉱石	—	—	—	—	—	—	—
151 金属鉱	—	1,122	406	346	101	—	20
161 砂利・砂	—	—	40	40	40	20	—
162 石材	—	2,640	2,310	931	1,463	1,662	822
171 原油	—	—	—	—	—	—	—
181 りん鉱石	—	—	—	—	—	—	—
191 石灰石	—	—	—	—	—	—	—
201 原塩	—	—	—	—	—	—	—
211 非金属鉱物	—	11,558	6,676	9,560	7,769	7,968	11,181
(4) 金属機械工業品	—	316,670	333,324	334,561	318,759	344,186	336,695
221 鉄鋼	—	49,624	35,465	40,558	16,277	20,965	20,833
222 鋼材	—	662	2,986	4,214	2,164	2,380	2,142
231 非鉄金属	—	9,699	10,366	18,436	13,544	9,353	19,426
241 金属製品	—	33,054	39,952	39,980	44,551	53,646	51,640
251 鉄道車両	—	—	—	—	—	—	—
252 完成自動車	—	190	40	—	14	—	—
253 その他輸送用車両	—	—	—	—	—	—	—
254 二輪自動車	—	87	—	—	—	—	—
255 自動車部品	—	90,334	96,753	97,317	94,870	108,151	130,803
256 その他輸送機械	—	53,386	69,449	54,241	75,524	52,005	19,129
261 産業機械	—	17,351	17,995	19,986	15,646	18,298	12,942
262 電気機械	—	62,180	58,711	58,824	51,337	76,918	79,609
263 測量・光学・医療用機械	—	—	—	—	—	1,235	51
264 事務用機器	—	21	1,569	967	4,813	1,235	44
265 その他機械	—	82	38	38	19	—	76
(5) 化学工業品	—	285,105	290,362	278,741	182,223	249,086	284,813
271 陶磁器	—	24,234	21,273	18,643	16,336	9,207	11,899
281 セメント	—	—	—	—	—	—	—
291 ガラス類	—	54,179	64,344	41,832	18,247	19,243	33,889
301 窯業品	—	4,796	3,431	4,828	2,817	2,337	3,242
311 重油	—	—	—	—	—	—	—
320 揮発油	—	—	—	—	—	—	—
321 その他の石油	—	—	—	—	—	—	—
322 LNG (液化天然ガス)	—	—	—	—	—	—	—
323 LPG (液化石油ガス)	—	—	—	—	—	—	—
324 その他石油製品	—	70	568	106	283	18	—
331 コークス	—	—	—	—	—	—	—
341 石炭製品	—	—	—	—	—	—	—
351 化学薬品	—	57,595	62,727	62,700	44,162	71,618	60,489
361 化学肥料	—	595	437	345	138	804	1,470
371 染料・塗料・合成樹脂・その他化学工業品	—	143,636	137,582	150,287	100,240	145,859	173,824

品 種 別 累 年 推 移 表 (1)

(単位：トン)

2012 (平成24年)	2013 (平成25年)	2014 (平成26年)	2015 (平成27年)	2016 (平成28年)	2017 (平成29年)	2018 (平成30年)	2019 (平成31年)	2020 (令和 2年)	品 種
1,449,368	1,527,110	1,552,524	1,435,153	1,494,491	1,729,542	1,863,404	1,859,857	1,603,516	
40,183	37,991	41,430	42,054	43,546	39,284	37,053	34,426	33,657	(1)
—	—	—	—	280	460	—	660	20	011
21	—	—	—	42	—	—	—	—	021
—	—	—	—	—	—	—	—	—	022
—	—	—	—	63	441	—	—	—	023
—	—	—	—	—	—	—	—	—	024
—	—	—	22	404	426	337	531	36	031
1,869	3,498	3,328	1,668	1,602	1,467	1,491	1,881	1,176	041
30,000	28,018	29,879	31,204	32,509	26,866	27,025	24,722	28,367	051
3,335	1,826	3,243	3,114	3,304	2,750	3,412	2,393	512	061
—	69	74	101	16	—	37	—	—	071
4,958	4,580	4,906	5,945	5,326	6,874	4,751	4,239	3,546	081
124,984	128,894	128,607	134,873	132,029	143,784	145,764	158,870	121,424	(2)
41	41	—	—	—	—	—	—	1,665	091
989	1,403	621	138	161	92	138	46	69	092
121,849	124,560	125,120	132,285	129,562	141,888	143,734	157,172	118,496	101
—	—	—	—	—	—	—	—	—	111
1,481	842	306	306	498	364	116	228	362	112
624	2,048	2,560	2,144	1,808	1,440	1,776	1,424	832	121
18,113	23,279	23,878	22,065	31,791	33,411	25,103	26,412	45,718	(3)
—	—	—	—	—	—	—	—	—	131
—	—	—	—	—	—	—	—	—	141
80	101	305	426	8,926	8,625	8,003	5,201	9,060	151
96	260	—	548	96	—	576	88	192	161
1,846	3,143	2,042	2,031	1,354	2,219	1,042	2,781	4,473	162
—	—	—	—	—	—	—	—	—	171
—	—	—	—	—	—	—	—	—	181
—	—	—	—	—	—	—	—	—	191
—	—	—	—	—	—	—	—	—	201
16,091	19,775	21,531	19,060	21,415	22,567	15,482	18,342	31,993	211
325,988	407,772	468,748	384,253	379,791	426,446	494,271	471,131	372,764	(4)
17,056	12,793	18,494	24,862	17,605	22,050	18,785	12,485	13,977	221
1,867	2,111	262	196	69	66	34	134	22	222
42,545	70,264	60,945	78,042	67,637	59,967	64,698	90,957	70,778	231
29,672	64,314	87,355	83,999	79,775	103,423	108,932	93,686	83,359	241
—	—	—	—	—	—	—	—	—	251
—	28	868	—	—	—	—	—	—	252
—	45	—	—	—	—	—	—	—	253
—	—	—	814	—	—	—	—	—	254
110,018	84,546	103,482	107,153	127,538	123,277	156,142	142,886	93,825	255
11,094	15,199	14,063	12,924	9,576	13,127	12,958	9,995	15,187	256
6,090	4,005	6,695	6,905	6,538	8,671	11,493	11,179	9,666	261
106,510	148,979	175,843	68,601	70,845	95,758	119,783	108,746	85,667	262
—	—	—	—	—	—	—	—	—	263
1,117	5,488	665	700	151	44	44	—	21	264
19	—	76	57	57	63	1,402	1,063	82	265
259,891	276,351	278,198	271,981	290,396	358,357	373,160	346,027	317,581	(5)
4,813	2,859	2,241	2,164	2,147	2,401	2,222	1,468	835	271
—	—	—	—	580	920	580	580	580	281
32,115	32,759	36,866	25,665	27,072	24,570	29,621	32,822	21,658	291
1,549	1,681	2,141	1,391	1,345	1,364	971	1,956	3,061	301
—	—	—	—	—	—	—	—	—	311
—	—	—	—	—	—	—	—	—	320
—	—	—	—	—	—	—	—	—	321
—	—	—	—	—	—	—	—	—	322
—	—	—	—	—	—	—	—	—	323
—	89	303	339	18	215	143	36	18	324
—	—	—	—	500	200	1,360	5,980	9,600	331
—	—	—	—	—	—	—	—	—	341
73,215	83,362	82,350	105,129	125,263	149,247	147,095	133,955	119,824	351
1,719	1,809	1,124	1,078	757	2,108	1,790	2,819	2,519	361
146,480	153,792	153,173	136,215	132,714	177,332	189,378	166,411	159,486	371

5-11 コンテナ輸入貨物

品 種	1969年 (昭和44年)	2006 (平成18年)	2007 (平成19年)	2008 (平成20年)	2009 (平成21年)	2010 (平成22年)	2011 (平成23年)
(6) 軽工業品	220	50,702	49,983	47,372	52,665	68,663	84,014
381 紙・パルプ	—	—	—	627	2,007	2,251	2,050
391 糸及び紡績半製品	—	16,894	14,471	10,540	10,833	8,749	9,092
401 その他繊維工業品	—	1,231	3,729	2,318	5,588	11,349	9,260
411 砂糖	—	1,260	1,493	1,332	1,385	1,156	1,015
421 製造食品	220	26,550	27,197	29,497	28,561	30,217	35,065
422 飲料	—	2,280	2,119	860	646	7,326	19,314
423 水	—	—	—	—	—	—	420
424 たばこ	—	—	—	—	—	—	—
425 その他食料工業品	—	2,487	974	2,198	3,645	7,615	7,798
(7) 雑工業品	—	437,051	418,060	410,958	447,659	432,762	461,035
431 がん具	—	—	—	—	—	—	—
441 衣服、身廻品、はきもの	—	42,322	35,360	51,148	71,607	59,676	73,275
442 文房具、運動娯楽用品、楽器	—	2,840	2,406	1,348	1,935	664	1,062
443 家具装備品	—	184,164	188,284	196,266	194,266	152,628	118,064
444 その他日用品	—	54,377	45,838	42,438	50,199	74,807	104,532
451 ゴム製品	—	69,251	81,285	69,761	65,115	72,137	84,193
461 木製品	—	76,301	59,562	44,735	46,207	50,062	69,238
471 その他製造工業品	—	7,796	5,325	5,262	18,330	22,788	10,671
(8) 特殊品	—	71,830	79,677	78,638	78,711	81,101	62,623
481 金属くず	—	46	86	—	—	—	—
491 再利用資材	—	208	622	346	138	46	46
501 動植物性製造飼肥料	—	5,340	2,920	3,285	3,455	4,482	4,305
511 廃棄物	—	—	—	—	—	—	—
512 廃土砂	—	—	—	—	—	—	—
521 輸送用容器	—	50,744	63,577	65,545	65,587	71,363	52,940
531 取合せ品	—	15,492	12,472	9,462	9,531	5,210	5,332
(9) 分類不能のもの	—	—	—	—	—	—	—
541 分類不能のもの	—	—	—	—	—	—	—

品 種 別 累 年 推 移 表 (2)

(単位：トン)

2012 (平成24年)	2013 (平成25年)	2014 (平成26年)	2015 (平成27年)	2016 (平成28年)	2017 (平成29年)	2018 (平成30年)	2019 (平成31年)	2020 (令和 2年)	品 種
75,220	79,101	66,747	74,755	66,137	75,079	68,805	70,529	60,638	(6)
1,396	1,192	637	1,834	1,529	1,620	1,494	1,228	1,435	381
6,999	9,437	8,739	8,743	7,530	7,644	10,847	13,947	10,443	391
3,504	2,410	2,781	10,240	6,572	5,883	7,378	12,979	10,314	401
945	875	1,330	1,191	1,279	1,525	1,595	1,755	1,682	411
36,004	34,909	29,660	30,088	25,497	32,799	27,214	25,049	23,476	421
17,894	18,398	16,787	12,394	10,909	9,719	4,042	409	516	422
—	—	30	—	—	—	—	—	—	423
—	—	—	—	—	—	—	—	—	424
8,478	11,880	6,783	10,265	12,821	15,889	16,235	15,162	12,772	425
526,886	478,835	482,295	448,627	493,927	597,887	661,159	692,395	614,797	(7)
—	—	—	—	—	—	—	—	—	431
64,810	53,253	46,394	30,503	21,279	25,542	40,699	42,652	28,475	441
4,690	2,700	8,214	5,478	4,119	4,351	2,036	952	3,881	442
119,918	102,132	58,735	37,557	39,896	42,894	55,769	65,188	56,473	443
83,080	101,585	118,329	122,110	145,715	189,704	195,435	183,452	210,129	444
95,271	109,314	133,884	127,541	134,282	159,755	180,008	172,078	136,542	451
81,230	97,393	104,369	117,743	139,872	162,208	174,573	211,701	164,795	461
77,887	12,458	12,370	7,695	8,764	13,433	12,639	16,372	14,502	471
78,103	94,887	62,621	56,545	56,874	55,294	58,089	60,067	36,937	(8)
—	129	134	—	—	—	—	—	—	481
—	—	—	—	—	—	—	—	24	491
1,248	645	1,065	588	832	1,473	1,343	2,017	1,928	501
—	—	—	—	—	—	—	—	—	511
—	—	—	—	—	—	—	—	—	512
68,898	81,620	57,747	53,972	55,092	53,235	56,197	58,050	34,985	521
7,957	12,493	3,675	1,985	950	586	549	—	—	531
—	—	—	—	—	—	—	—	—	(9)
—	—	—	—	—	—	—	—	—	541

5-12 コンテナ貨物港別品別表(1)

(単位:トン)

国・港・品名	輸出	輸入	国・港・品名	輸出	輸入
合計	1,666,481	1,603,516	301 窯業品	5,830	220
アラブ首長国	24,730	987	351 化学薬品	583	1,006
アラブ首長国諸港	-	315	361 化学肥料	-	46
521 輸送用容器	-	315	371 染料・塗料・合成樹脂・ その他化学工業品	5,218	664
アブダビ	5,375	-	381 紙・パルプ	-	200
262 電気機械	114	-	421 製造食品	-	46
291 ガラス類	36	-	441 衣服、身廻品、はきもの	-	5,058
451 ゴム製品	5,225	-	443 家具装備品	-	8,538
ジェベルアリ	18,836	672	444 その他日用品	-	82,665
255 自動車部品	5,808	672	451 ゴム製品	24	6,514
261 産業機械	108	-	461 木製品	-	50
351 化学薬品	40	-	471 その他製造工業品	2,275	253
451 ゴム製品	12,880	-	501 動植物性製造飼肥料	-	626
シャルジャー	519	-	521 輸送用容器	-	4,204
451 ゴム製品	519	-	フーチョウ(福州)	430	1,179
バングラデシュ	725	6,444	255 自動車部品	340	100
チッタゴン	725	6,444	301 窯業品	-	817
255 自動車部品	-	5,856	351 化学薬品	-	160
351 化学薬品	383	-	441 衣服、身廻品、はきもの	90	81
371 染料・塗料・合成樹脂・ その他化学工業品	318	-	443 家具装備品	-	21
401 その他繊維工業品	-	588	ワンポア(黄埔)	48,866	10,429
451 ゴム製品	24	-	101 樹脂類	-	1,197
バーレーン	220	-	241 金属製品	-	16
バーレーン	220	-	255 自動車部品	9,564	3,436
451 ゴム製品	220	-	261 産業機械	248	-
中国	269,963	436,427	262 電気機械	886	228
中国諸港	19,639	14,117	351 化学薬品	10,822	-
101 樹脂類	-	42	371 染料・塗料・合成樹脂・ その他化学工業品	26,683	-
211 非金属鉱物	-	120	421 製造食品	46	-
231 非鉄金属	139	-	425 その他食料工業品	617	-
255 自動車部品	296	-	443 家具装備品	-	135
261 産業機械	141	180	444 その他日用品	-	5,399
262 電気機械	76	8,303	521 輸送用容器	-	18
291 ガラス類	-	616	ホウトウ(花都)	203	-
351 化学薬品	4,401	222	351 化学薬品	20	-
371 染料・塗料・合成樹脂・ その他化学工業品	13,428	848	371 染料・塗料・合成樹脂・ その他化学工業品	183	-
421 製造食品	1,049	-	チアンイン(江陰)	1,180	-
425 その他食料工業品	19	-	351 化学薬品	1,180	-
441 衣服、身廻品、はきもの	-	279	チウチャン(九江)	-	2,337
443 家具装備品	-	1,271	211 非金属鉱物	-	40
444 その他日用品	-	1,958	262 電気機械	-	1,824
461 木製品	-	278	291 ガラス類	-	18
521 輸送用容器	90	-	351 化学薬品	-	241
コワンチョウ(広州)	112	-	444 その他日用品	-	214
255 自動車部品	20	-	チアンメン(江門)	382	60
262 電気機械	92	-	351 化学薬品	382	-
チオンチン(重慶)	-	299	444 その他日用品	-	60
361 化学肥料	-	276	ナンチャン(南昌)	-	160
371 染料・塗料・合成樹脂・ その他化学工業品	-	23	211 非金属鉱物	-	160
トンコアン(東莞)	522	-	リエンユンカン(連雲港)	-	591
351 化学薬品	121	-	291 ガラス類	-	318
371 染料・塗料・合成樹脂・ その他化学工業品	401	-	351 化学薬品	-	100
ダイレン(大連)	14,050	141,648	371 染料・塗料・合成樹脂・ その他化学工業品	-	113
081 水産品	-	176	444 その他日用品	-	60
121 薪炭	-	32	マーワン(マー湾)	-	45
161 砂利・砂	-	192	443 家具装備品	-	45
162 石材	-	802	ナンハイ(南海)	-	3,493
211 非金属鉱物	-	5,864	262 電気機械	-	1,064
221 鉄鋼	-	10,370	371 染料・塗料・合成樹脂・ その他化学工業品	-	1,411
231 非鉄金属	-	221	401 その他繊維工業品	-	1,018
241 金属製品	18	831	ニンポーチョウシャン(寧 波一舟山)	644	9,526
256 その他輸送機械	-	190	255 自動車部品	192	-
261 産業機械	102	1,187	262 電気機械	-	646
262 電気機械	-	11,693			

5-12 コンテナ貨物港別品種別表（2）

（単位：トン）

国・港・品種名	輸出	輸入	国・港・品種名	輸出	輸入
351 化学薬品	361	60	521 輸送用容器	-	950
443 家具装備品	-	198			
444 その他日用品	-	8,544	サンシュイ（三水）	240	20
461 木製品	-	78	351 化学薬品	-	20
521 輸送用容器	91	-	371 染料・塗料・合成樹脂・ その他化学工業品	240	-
ナンキン（南京）	-	338			
231 非鉄金属	-	82	シュントー（順徳）	640	152
401 その他繊維工業品	-	256	262 電気機械	-	152
			371 染料・塗料・合成樹脂・ その他化学工業品	640	-
ナンシャー（南沙）	658	2,203			
262 電気機械	-	456	スワトウ（仙頭）	806	2,923
351 化学薬品	520	20	351 化学薬品	120	-
371 染料・塗料・合成樹脂・ その他化学工業品	46	1,679	371 染料・塗料・合成樹脂・ その他化学工業品	686	2,298
421 製造食品	92	-	441 衣服、身廻品、はきもの	-	45
444 その他日用品	-	48	443 家具装備品	-	98
			444 その他日用品	-	482
ナントン（南通）	1,293	296			
101 樹脂類	-	126	タイツァン（太倉）	180	-
351 化学薬品	1,293	100	351 化学薬品	180	-
371 染料・塗料・合成樹脂・ その他化学工業品	-	46			
451 ゴム製品	-	24	チンタオ（青島）	5,269	25,354
			101 樹脂類	-	21
シャンハイ（上海）	125,875	113,997	162 石材	-	478
061 羊毛	-	115	211 非金属鉱物	160	80
101 樹脂類	836	1,709	231 非鉄金属	-	264
112 その他林産品	-	304	241 金属製品	-	448
162 石材	-	257	253 その他輸送用車両	-	143
211 非金属鉱物	-	640	301 窯業品	-	834
231 非鉄金属	-	1,048	331 コークス	-	1,200
241 金属製品	66	1,749	351 化学薬品	3,169	6,773
255 自動車部品	10,625	-	361 化学肥料	-	276
256 その他輸送機械	-	54	371 染料・塗料・合成樹脂・ その他化学工業品	1,940	45
261 産業機械	4,310	391	401 その他繊維工業品	-	98
262 電気機械	-	1,625	421 製造食品	-	23
271 陶磁器	-	40	425 その他食料工業品	-	896
291 ガラス類	44	6,287	441 衣服、身廻品、はきもの	-	45
301 窯業品	7,681	44	443 家具装備品	-	90
324 その他石油製品	845	-	444 その他日用品	-	3,420
351 化学薬品	51,689	7,680	451 ゴム製品	-	10,065
361 化学肥料	-	23	461 木製品	-	22
371 染料・塗料・合成樹脂・ その他化学工業品	47,482	1,064	471 その他製造工業品	-	97
381 紙・パルプ	-	200	521 輸送用容器	-	36
391 糸及び紡績半製品	86	4,183			
401 その他繊維工業品	-	1,582	テンシン（天津）	-	200
421 製造食品	253	322	211 非金属鉱物	-	40
422 飲料	-	516	231 非鉄金属	-	120
425 その他食料工業品	38	955	351 化学薬品	-	40
441 衣服、身廻品、はきもの	450	10,359			
442 文房具、運動娯楽用品、 楽器	17	645	シンカン（新港，天津）	7,649	39,404
443 家具装備品	156	21,048	101 樹脂類	-	168
444 その他日用品	-	43,507	211 非金属鉱物	40	417
451 ゴム製品	739	2,936	221 鉄鋼	-	19
461 木製品	-	1,975	231 非鉄金属	-	2,608
471 その他製造工業品	19	674	241 金属製品	-	139
491 再利用資材	-	24	256 その他輸送機械	-	11,289
501 動植物性製造飼肥料	-	392	261 産業機械	88	4,167
521 輸送用容器	539	1,649	262 電気機械	56	9,136
			291 ガラス類	-	98
			301 窯業品	-	430
シェコウ（蛇口）	3,896	47,755	351 化学薬品	1,588	2,325
051 その他農産品	-	270	371 染料・塗料・合成樹脂・ その他化学工業品	5,392	461
231 非鉄金属	38	2,226			
241 金属製品	-	36	391 糸及び紡績半製品	-	21
255 自動車部品	88	17,631	421 製造食品	-	115
262 電気機械	-	10,930	425 その他食料工業品	-	38
271 陶磁器	-	170	441 衣服、身廻品、はきもの	-	783
281 セメント	-	60	443 家具装備品	-	332
291 ガラス類	-	75	444 その他日用品	-	6,632
351 化学薬品	722	40	451 ゴム製品	385	-
371 染料・塗料・合成樹脂・ その他化学工業品	3,048	1,009	471 その他製造工業品	100	-
441 衣服、身廻品、はきもの	-	801	521 輸送用容器	-	226
442 文房具、運動娯楽用品、 楽器	-	2,818			
443 家具装備品	-	6,718	ウーファー（蕪湖）	60	2,709
444 その他日用品	-	3,926	221 鉄鋼	-	304
471 その他製造工業品	-	95	291 ガラス類	-	2,137
			351 化学薬品	60	-

5-12 コンテナ貨物港別品別表（3）

（単位：トン）

国・港・品別名	輸出	輸入	国・港・品別名	輸出	輸入
391 糸及び紡績半製品	-	268	371 染料・塗料・合成樹脂・ その他化学工業品	18,365	45
ウーハン（武漢）	1,413	-	421 製造食品	7,027	-
351 化学薬品	1,413	-	444 その他日用品	137	144
シンアン（興安）	3,222	60	451 ゴム製品	1,502	-
351 化学薬品	2,983	-	461 木製品	2,850	-
371 染料・塗料・合成樹脂・ その他化学工業品	239	-	471 その他製造工業品	259	-
444 その他日用品	-	60	501 動植物性製造飼肥料	20	-
シアメン（廈門）	565	4,667	インドネシア	116,338	214,234
162 石材	-	514	インドネシア諸港	742	194
211 非金属鉱物	140	-	101 樹脂類	-	171
256 その他輸送機械	-	2,196	351 化学薬品	424	-
262 電気機械	-	772	421 製造食品	137	23
271 陶磁器	-	20	521 輸送用容器	181	-
351 化学薬品	300	-	ペラワン	13,096	18,314
371 染料・塗料・合成樹脂・ その他化学工業品	125	-	101 樹脂類	-	17,670
401 その他繊維工業品	-	49	351 化学薬品	1,392	80
441 衣服、身廻品、はきもの	-	27	371 染料・塗料・合成樹脂・ その他化学工業品	1,538	-
443 家具装備品	-	664	421 製造食品	23	-
444 その他日用品	-	384	441 衣服、身廻品、はきもの	-	135
521 輸送用容器	-	41	501 動植物性製造飼肥料	-	429
イエンタイ（煙台）	828	23	521 輸送用容器	10,143	-
351 化学薬品	808	-	ジャンビ	-	18,157
361 化学肥料	-	23	101 樹脂類	-	18,157
371 染料・塗料・合成樹脂・ その他化学工業品	20	-	ジャカルタ	95,960	96,769
イエンティエン（塩田）	28,740	882	041 綿花	-	24
255 自動車部品	3,600	-	101 樹脂類	-	7,290
351 化学薬品	1,634	-	211 非金属鉱物	20	-
371 染料・塗料・合成樹脂・ その他化学工業品	23,314	-	221 鉄鋼	-	528
443 家具装備品	-	90	231 非鉄金属	-	2,374
444 その他日用品	-	792	241 金属製品	601	3,127
461 木製品	84	-	255 自動車部品	61,234	3,833
521 輸送用容器	108	-	261 産業機械	6,490	3,019
ザープー（乍浦）	-	824	262 電気機械	277	-
371 染料・塗料・合成樹脂・ その他化学工業品	-	45	291 ガラス類	273	-
451 ゴム製品	-	779	351 化学薬品	6,868	41,784
チャンチアン（湛江）	-	57	371 染料・塗料・合成樹脂・ その他化学工業品	16,296	15,913
471 その他製造工業品	-	57	391 糸及び紡績半製品	-	170
チャンチアガン（張家港）	299	6,665	421 製造食品	230	-
351 化学薬品	-	120	425 その他食料工業品	19	-
451 ゴム製品	299	6,545	441 衣服、身廻品、はきもの	-	54
チェンチアン（中山）	2,116	3,260	442 文房具、運動娯楽用 品、楽器	-	34
261 産業機械	-	36	443 家具装備品	-	403
262 電気機械	-	208	444 その他日用品	-	1,464
291 ガラス類	-	39	451 ゴム製品	220	2,418
351 化学薬品	1,414	-	461 木製品	72	-
371 染料・塗料・合成樹脂・ その他化学工業品	702	341	471 その他製造工業品	2,990	4,531
443 家具装備品	-	21	521 輸送用容器	370	9,803
444 その他日用品	-	2,615	バダン	-	2,545
チューハイ（珠海）	186	754	101 樹脂類	-	2,545
241 金属製品	-	656	パンジャン	-	4,357
262 電気機械	-	38	051 その他農産品	-	4,229
351 化学薬品	140	60	101 樹脂類	-	128
371 染料・塗料・合成樹脂・ その他化学工業品	46	-	パレンバン	283	13,222
中国（ホンコン）	76,740	1,524	101 樹脂類	-	13,222
ホンコン（香港）	76,740	1,524	351 化学薬品	283	-
231 非鉄金属	88	-	ポンチアナ	-	12,423
241 金属製品	3,605	-	101 樹脂類	-	12,282
255 自動車部品	29,201	660	461 木製品	-	141
261 産業機械	124	-	セマラン	2,219	10,110
262 電気機械	5,916	514	091 原木	-	1,665
291 ガラス類	88	-	101 樹脂類	-	171
351 化学薬品	7,558	161	241 金属製品	-	18
			255 自動車部品	48	-
			261 産業機械	750	-
			262 電気機械	620	-
			265 その他機械	616	82
			351 化学薬品	140	303

5-12 コンテナ貨物港別品種別表(4)

(単位: トン)

国・港・品種名	輸出	輸入	国・港・品種名	輸出	輸入
441 衣服、身廻品、はきもの	-	1,755	371 染料・塗料・合成樹脂・ その他化学工業品	11,252	9,754
444 その他日用品	-	144	501 動植物性製造飼肥料	-	82
461 木製品	-	5,972	521 輸送用容器	-	108
521 輸送用容器	45	-			
スラバヤ	4,038	38,143	ナヴァセバ	41,517	3,427
081 水産品	-	18	101 樹脂類	-	233
101 樹脂類	-	7,547	231 非鉄金属	154	-
331 コークス	-	8,400	241 金属製品	36	-
351 化学薬品	1,288	300	255 自動車部品	456	-
371 染料・塗料・合成樹脂・ その他化学工業品	699	13,877	261 産業機械	1,111	-
401 その他繊維工業品	-	2,886	262 電気機械	36	-
421 製造食品	2,006	-	281 セメント	45	-
425 その他食料工業品	-	1,600	291 ガラス類	-	67
441 衣服、身廻品、はきもの	45	-	351 化学薬品	9,870	1,181
443 家具装備品	-	324	371 染料・塗料・合成樹脂・ その他化学工業品	29,534	1,946
461 木製品	-	3,191	451 ゴム製品	275	-
イスラエル	5,769	580	ピババブ	22,320	3,393
アシドッド	5,769	540	255 自動車部品	11,476	712
255 自動車部品	144	-	351 化学薬品	1,224	81
351 化学薬品	4,349	540	371 染料・塗料・合成樹脂・ その他化学工業品	9,620	2,168
371 染料・塗料・合成樹脂・ その他化学工業品	23	-	461 木製品	-	72
401 その他繊維工業品	98	-	521 輸送用容器	-	360
451 ゴム製品	1,155	-			
ハイファ	-	40	ツチコリン	136	8,524
351 化学薬品	-	40	041 綿花	-	24
			151 金属鉱	-	8,500
			371 染料・塗料・合成樹脂・ その他化学工業品	136	-
インド	144,540	26,920	ビシャカパトナム	366	-
インド諸港	13,173	375	261 産業機械	106	-
211 非金属鉱物	-	20	351 化学薬品	260	-
255 自動車部品	180	48			
261 産業機械	17	-	ヨルダン	952	-
351 化学薬品	3,180	-	ヨルダン諸港	244	-
371 染料・塗料・合成樹脂・ その他化学工業品	9,796	239	451 ゴム製品	244	-
461 木製品	-	50			
521 輸送用容器	-	18	アカバ	708	-
カルカッタ	31,889	-	451 ゴム製品	708	-
255 自動車部品	192	-			
351 化学薬品	720	-	カンボジア	14,626	434
371 染料・塗料・合成樹脂・ その他化学工業品	30,859	-	プノンペン	12,632	434
471 その他製造工業品	118	-	021 米	171	-
コーチン	3,952	40	255 自動車部品	11,691	-
211 非金属鉱物	-	40	261 産業機械	-	106
351 化学薬品	663	-	351 化学薬品	321	-
371 染料・塗料・合成樹脂・ その他化学工業品	3,289	-	371 染料・塗料・合成樹脂・ その他化学工業品	62	81
ハルディア	-	46	401 その他繊維工業品	-	21
371 染料・塗料・合成樹脂・ その他化学工業品	-	46	421 製造食品	387	-
			441 衣服、身廻品、はきもの	-	81
			444 その他日用品	-	100
			521 輸送用容器	-	45
ハジラ	279	402	シアヌークヴィル	1,994	-
324 その他石油製品	-	18	255 自動車部品	20	-
351 化学薬品	80	320	351 化学薬品	483	-
371 染料・塗料・合成樹脂・ その他化学工業品	199	64	421 製造食品	1,443	-
			444 その他日用品	48	-
チェンナイ	15,908	100	韓国	57,749	162,723
211 非金属鉱物	-	100	韓国諸港	-	1,469
255 自動車部品	163	-	351 化学薬品	-	1,469
351 化学薬品	961	-			
371 染料・塗料・合成樹脂・ その他化学工業品	14,744	-	インチョン(仁川)	1,520	2,528
471 その他製造工業品	40	-	101 樹脂類	-	105
マルマガオ	120	-	221 鉄鋼	-	230
351 化学薬品	120	-	351 化学薬品	1,520	1,669
			371 染料・塗料・合成樹脂・ その他化学工業品	-	524
ムンドラ	14,880	10,613	クワンヤン(光陽)	1,908	15,851
051 その他農産品	-	20	081 水産品	-	1,210
255 自動車部品	-	428	101 樹脂類	-	2,080
351 化学薬品	3,628	221	351 化学薬品	1,908	1,949

5-12 コンテナ貨物港別品別表（5）

（単位：トン）

国・港・品名	輸 出	輸 入	国・港・品名	輸 出	輸 入
371 染料・塗料・合成樹脂・ その他化学工業品	-	10,566	255 自動車部品	416	-
421 製造食品	-	46	351 化学薬品	120	-
ポーハン（浦項）	5,797	11,019	371 染料・塗料・合成樹脂・ その他化学工業品	1,636	-
221 鉄鋼	71	-	391 糸及び紡績半製品	42	-
231 非鉄金属	-	10,025	421 製造食品	46	-
241 金属製品	1,757	-	451 ゴム製品	55	350
261 産業機械	1,927	-	ミャンマー	324	8,667
291 ガラス類	45	-	ヤンゴン	324	8,667
351 化学薬品	1,713	-	021 米	149	-
371 染料・塗料・合成樹脂・ その他化学工業品	200	-	101 樹脂類	-	4,643
442 文房具、運動娯楽用 品、楽器	84	-	262 電気機械	152	3,725
471 その他製造工業品	-	994	421 製造食品	23	-
クンサン（群山）	-	80	441 衣服、身廻品、はきもの	-	279
351 化学薬品	-	80	444 その他日用品	-	20
プサン（釜山）	43,781	122,106	中国（マカオ）	40	-
011 麦	-	20	マカオ（澳門）	40	-
041 綿花	-	720	255 自動車部品	40	-
051 その他農産品	-	1,747	マレーシア	58,766	83,108
061 羊毛	-	115	マレーシア諸港	231	9,000
081 水産品	-	922	041 綿花	-	45
091 原木	326	-	231 非鉄金属	-	434
101 樹脂類	-	246	255 自動車部品	-	192
162 石材	-	367	261 産業機械	144	-
211 非金属鉱物	40	1,580	291 ガラス類	-	44
221 鉄鋼	-	80	351 化学薬品	20	160
231 非鉄金属	19	1,939	361 化学肥料	-	46
241 金属製品	54	1,798	371 染料・塗料・合成樹脂・ その他化学工業品	40	181
255 自動車部品	496	2,565	441 衣服、身廻品、はきもの	27	-
256 その他輸送機械	-	146	442 文房具、運動娯楽用 品、楽器	-	288
261 産業機械	318	34	443 家具装備品	-	2,141
262 電気機械	-	556	444 その他日用品	-	455
291 ガラス類	222	1,585	461 木製品	-	168
301 窯業品	1,315	219	521 輸送用容器	-	4,846
351 化学薬品	33,607	15,274	コタキナバル	71	-
361 化学肥料	45	665	261 産業機械	71	-
371 染料・塗料・合成樹脂・ その他化学工業品	3,889	20,414	ビンツロー	-	25,904
391 糸及び紡績半製品	21	4,299	351 化学薬品	-	121
401 その他繊維工業品	-	1,230	371 染料・塗料・合成樹脂・ その他化学工業品	-	725
421 製造食品	-	711	444 その他日用品	-	194
425 その他食料工業品	-	1,211	461 木製品	-	24,864
441 衣服、身廻品、はきもの	-	781	クチン	308	-
442 文房具、運動娯楽用 品、楽器	434	-	261 産業機械	108	-
443 家具装備品	-	469	351 化学薬品	200	-
444 その他日用品	88	4,967	クアantan	1,119	4,786
451 ゴム製品	24	54,014	291 ガラス類	219	-
461 木製品	-	212	351 化学薬品	900	940
471 その他製造工業品	19	2,695	371 染料・塗料・合成樹脂・ その他化学工業品	-	3,846
501 動植物性製造飼肥料	-	399	ペナン	9,535	32,576
521 輸送用容器	2,864	126	091 原木	60	-
テサン（大山）	-	1,504	092 製材	18	-
351 化学薬品	-	1,027	101 樹脂類	-	17,812
371 染料・塗料・合成樹脂・ その他化学工業品	-	477	211 非金属鉱物	80	-
ウルサン（蔚山）	4,743	8,166	231 非鉄金属	-	196
231 非鉄金属	3,773	-	255 自動車部品	528	-
351 化学薬品	924	5,602	262 電気機械	-	110
361 化学肥料	-	730	271 陶磁器	20	385
371 染料・塗料・合成樹脂・ その他化学工業品	46	-	301 窯業品	259	-
411 砂糖	-	1,682	351 化学薬品	3,235	1,980
425 その他食料工業品	-	152	371 染料・塗料・合成樹脂・ その他化学工業品	2,558	2,864
クウェート	4,730	-	391 糸及び紡績半製品	-	954
シャイバ	1,485	-	401 その他繊維工業品	-	203
451 ゴム製品	1,485	-	443 家具装備品	-	984
シュワイカ	3,245	-	444 その他日用品	192	7,088
451 ゴム製品	3,245	-	451 ゴム製品	2,585	-
スリランカ	2,315	350	パシールグダン	2,137	644
コロンボ	2,315	350			

5-12 コンテナ貨物港別品種別表(6)

(単位:トン)

国・港・品種名	輸出	輸入	国・港・品種名	輸出	輸入
231 非鉄金属	-	44	マニラサウスハーバー	636	100,754
351 化学薬品	1,029	600	121 薪炭	16	-
371 染料・塗料・合成樹脂・ その他化学工業品	1,090	-	255 自動車部品	-	20
521 輸送用容器	18	-	262 電気機械	-	1,143
ポートケラン	45,172	9,186	351 化学薬品	443	-
051 その他農産品	-	78	371 染料・塗料・合成樹脂・ その他化学工業品	46	-
101 樹脂類	-	42	461 木製品	-	99,591
211 非金属鉱物	540	100	521 輸送用容器	131	-
221 鉄鋼	-	209	スービックベイ	10,750	-
231 非鉄金属	-	1,649	231 非鉄金属	1,038	-
241 金属製品	1,605	-	255 自動車部品	8,950	-
255 自動車部品	29,742	-	262 電気機械	762	-
261 産業機械	588	-	パキスタン	4,579	421
262 電気機械	190	-	カラチ/ポートカシム	4,579	421
291 ガラス類	-	5,021	211 非金属鉱物	-	380
351 化学薬品	3,293	260	255 自動車部品	4,079	-
371 染料・塗料・合成樹脂・ その他化学工業品	5,649	55	351 化学薬品	420	-
401 その他繊維工業品	196	-	371 染料・塗料・合成樹脂・ その他化学工業品	80	-
421 製造食品	1,104	-	425 その他食料工業品	-	41
443 家具装備品	1,610	465	カタール	1,632	-
444 その他日用品	304	40	カタール諸港	1,451	-
451 ゴム製品	275	-	261 産業機械	107	-
471 その他製造工業品	76	-	451 ゴム製品	1,344	-
521 輸送用容器	-	1,267	ドーハ	181	-
シブ	-	964	261 産業機械	71	-
421 製造食品	-	964	451 ゴム製品	110	-
タンジュンペレパス	193	48	サウジアラビア	25,607	3,800
255 自動車部品	-	48	サウジアラビア諸港	189	-
371 染料・塗料・合成樹脂・ その他化学工業品	120	-	451 ゴム製品	189	-
461 木製品	28	-	ダンマン	18,880	640
521 輸送用容器	45	-	261 産業機械	36	-
オマーン	3,514	-	351 化学薬品	40	-
オマーン諸港	1,705	-	371 染料・塗料・合成樹脂・ その他化学工業品	400	640
451 ゴム製品	1,705	-	451 ゴム製品	18,404	-
マスカット	1,809	-	ジェッダ	6,538	-
451 ゴム製品	1,809	-	451 ゴム製品	6,538	-
フィリピン	102,327	145,838	ジュバイル	-	3,160
フィリピン諸港	-	120	371 染料・塗料・合成樹脂・ その他化学工業品	-	3,160
351 化学薬品	-	120	シンガポール	28,668	22,153
バタンガス	120	60	シンガポール	28,668	22,153
255 自動車部品	120	-	081 水産品	126	-
351 化学薬品	-	60	101 樹脂類	-	2,307
セブ	300	-	151 金属鉱	-	500
351 化学薬品	300	-	255 自動車部品	11,248	48
カガヤン	-	1,320	261 産業機械	251	-
351 化学薬品	-	1,320	262 電気機械	-	190
マニラ	90,521	43,584	291 ガラス類	18	-
081 水産品	-	254	351 化学薬品	11,915	6,085
231 非鉄金属	-	133	371 染料・塗料・合成樹脂・ その他化学工業品	3,138	12,258
241 金属製品	20	-	381 紙・パルプ	-	737
255 自動車部品	37,855	13,060	421 製造食品	759	-
261 産業機械	70	-	443 家具装備品	89	-
262 電気機械	36	190	451 ゴム製品	292	-
264 事務用機器	-	21	461 木製品	-	28
291 ガラス類	45	-	471 その他製造工業品	652	-
351 化学薬品	8,920	-	521 輸送用容器	180	-
371 染料・塗料・合成樹脂・ その他化学工業品	573	1,464	タイ	143,880	190,579
421 製造食品	46	-	タイ諸港	640	38,599
442 文房具、運動娯楽用 品、楽器	-	48	101 樹脂類	-	5,105
444 その他日用品	-	88	231 非鉄金属	-	18,129
451 ゴム製品	347	-	241 金属製品	-	3,105
461 木製品	338	26,798	255 自動車部品	-	912
471 その他製造工業品	2,177	-	351 化学薬品	440	-
521 輸送用容器	40,094	1,528	371 染料・塗料・合成樹脂・ その他化学工業品	200	6,734

5-12 コンテナ貨物港別品別表（7）

（単位：トン）

国・港・品名	輸出	輸入	国・港・品名	輸出	輸入
421 製造食品	-	709	台湾	106,606	75,708
443 家具装備品	-	265	台湾諸港	100	-
451 ゴム製品	-	3,404	351 化学薬品	100	-
461 木製品	-	236	キールン（基隆）	33,817	40
バンコク	16,747	36,077	211 非金属鉱物	20	-
101 樹脂類	-	896	253 その他輸送用車両	918	-
221 鉄鋼	38	-	255 自動車部品	4,104	-
222 鋼材	34	-	261 産業機械	194	-
241 金属製品	-	48	262 電気機械	2,774	-
255 自動車部品	96	-	271 陶磁器	20	-
261 産業機械	919	34	291 ガラス類	90	-
262 電気機械	94	72	301 窯業品	22	-
281 セメント	-	520	351 化学薬品	13,469	-
291 ガラス類	40	-	371 染料・塗料・合成樹脂・ その他化学工業品	4,023	-
351 化学薬品	3,525	322	421 製造食品	1,074	-
371 染料・塗料・合成樹脂・ その他化学工業品	11,730	13,392	425 その他食料工業品	285	-
421 製造食品	230	19,093	441 衣服・身廻品、はきもの	1,368	-
425 その他食料工業品	-	1,330	443 家具装備品	984	40
443 家具装備品	-	350	471 その他製造工業品	59	-
444 その他日用品	-	20	521 輸送用容器	4,395	-
461 木製品	22	-	531 取合せ品	18	-
471 その他製造工業品	19	-	カオシュン（高雄）	40,431	18,553
レムチャバン	124,901	115,611	091 原木	41	-
081 水産品	-	228	211 非金属鉱物	-	100
101 樹脂類	-	2,031	231 非鉄金属	170	480
221 鉄鋼	-	2,237	255 自動車部品	1,087	760
231 非鉄金属	82	14,971	256 その他輸送機械	-	128
241 金属製品	3,150	42,295	261 産業機械	267	34
255 自動車部品	55,074	30,252	262 電気機械	-	416
261 産業機械	1,608	106	291 ガラス類	-	1,140
262 電気機械	774	2,149	301 窯業品	15,825	497
271 陶磁器	-	120	351 化学薬品	12,463	2,260
291 ガラス類	22	588	371 染料・塗料・合成樹脂・ その他化学工業品	8,770	7,876
351 化学薬品	43,170	1,805	401 その他繊維工業品	-	861
371 染料・塗料・合成樹脂・ その他化学工業品	17,420	8,322	443 家具装備品	-	1,611
391 糸及び紡績半製品	-	147	444 その他日用品	20	2,390
401 その他繊維工業品	-	21	461 木製品	392	-
421 製造食品	1,556	1,102	471 その他製造工業品	19	-
425 その他食料工業品	41	-	481 金属くず	22	-
441 衣服・身廻品、はきもの	-	27	501 動植物性製造飼肥料	977	-
443 家具装備品	21	300	521 輸送用容器	378	-
444 その他日用品	96	1,652	台北（淡水新港）	12,649	23,965
451 ゴム製品	782	4,070	211 非金属鉱物	-	180
461 木製品	-	154	231 非鉄金属	-	264
471 その他製造工業品	1,060	590	255 自動車部品	1,200	432
521 輸送用容器	45	2,444	261 産業機械	927	17
ソクラー	1,592	292	262 電気機械	-	126
081 水産品	-	36	291 ガラス類	-	2,342
101 樹脂類	-	256	351 化学薬品	8,289	1,441
351 化学薬品	445	-	371 染料・塗料・合成樹脂・ その他化学工業品	1,957	7,533
371 染料・塗料・合成樹脂・ その他化学工業品	279	-	391 糸及び紡績半製品	-	338
521 輸送用容器	868	-	401 その他繊維工業品	-	390
トルコ	16,983	15,572	421 製造食品	276	-
イスタンブール	464	23	443 家具装備品	-	437
371 染料・塗料・合成樹脂・ その他化学工業品	-	23	444 その他日用品	-	6,415
451 ゴム製品	464	-	451 ゴム製品	-	3,018
イズミト	-	15,152	461 木製品	-	506
211 非金属鉱物	-	15,130	471 その他製造工業品	-	436
291 ガラス類	-	22	521 輸送用容器	-	90
メルシン	1,218	397	タイチュン（台中）	19,609	33,150
211 非金属鉱物	-	397	071 その他畜産品	74	-
261 産業機械	605	-	092 製材	46	-
371 染料・塗料・合成樹脂・ その他化学工業品	613	-	222 鋼材	22	22
ヤリミカ	15,301	-	231 非鉄金属	-	4,395
255 自動車部品	6,047	-	254 二輪自動車	-	37
261 産業機械	392	-	255 自動車部品	192	144
351 化学薬品	666	-	256 その他輸送機械	-	1,094
371 染料・塗料・合成樹脂・ その他化学工業品	8,196	-	261 産業機械	53	231
			262 電気機械	-	36
			291 ガラス類	156	270
			351 化学薬品	10,177	6,161
			361 化学肥料	-	46

5-12 コンテナ貨物港別品別表（8）

（単位：トン）

国・港・品名	輸出	輸入	国・港・品名	輸出	輸入
371 染料・塗料・合成樹脂・ その他化学工業品	6,090	-	441 衣服、身廻品、はきもの	198	747
401 その他繊維工業品	-	21	443 家具装備品	-	2,665
441 衣服、身廻品、はきもの	-	45	444 その他日用品	88	5,649
443 家具装備品	2,205	4,819	451 ゴム製品	-	20,845
444 その他日用品	-	856	471 その他製造工業品	-	659
451 ゴム製品	-	12,925	521 輸送用容器	3,767	1,041
461 木製品	296	-	カイメツプ	-	58,440
471 その他製造工業品	-	1,940	041 綿花	-	24
501 動植物性製造飼肥料	195	-	051 その他農産品	-	5,660
521 輸送用容器	85	108	081 水産品	-	288
531 取合せ品	18	-	211 非金属鉱物	-	140
ベトナム	129,822	162,471	231 非鉄金属	-	1,811
ベトナム諸港	7,514	10,845	241 金属製品	-	25,835
051 その他農産品	-	4,465	255 自動車部品	-	192
162 石材	-	129	262 電気機械	-	8,171
211 非金属鉱物	-	420	291 ガラス類	-	386
241 金属製品	-	126	371 染料・塗料・合成樹脂・ その他化学工業品	-	560
255 自動車部品	288	48	421 製造食品	-	46
261 産業機械	-	71	441 衣服、身廻品、はきもの	-	3,141
271 陶磁器	-	50	443 家具装備品	-	120
351 化学薬品	2,480	-	444 その他日用品	-	5,439
371 染料・塗料・合成樹脂・ その他化学工業品	3,354	-	451 ゴム製品	-	6,105
441 衣服、身廻品、はきもの	-	2,791	471 その他製造工業品	-	468
443 家具装備品	-	1,342	521 輸送用容器	-	54
444 その他日用品	-	193	クイニヨン	-	110
451 ゴム製品	1,392	1,210	443 家具装備品	-	110
ダナン	1,527	11,716	ヴンタウ	-	188
351 化学薬品	1,023	-	051 その他農産品	-	98
371 染料・塗料・合成樹脂・ その他化学工業品	136	-	441 衣服、身廻品、はきもの	-	90
421 製造食品	182	69	オーストラリア	41,882	2,039
443 家具装備品	-	45	アデレード	1,100	-
444 その他日用品	96	10,931	451 ゴム製品	1,100	-
521 輸送用容器	90	671	ブリスベーン	7,806	159
ハイフォン	80,845	16,867	041 綿花	-	90
081 水産品	-	42	092 製材	-	69
112 その他林産品	-	58	262 電気機械	76	-
162 石材	18	1,926	351 化学薬品	140	-
231 非鉄金属	111	1,909	451 ゴム製品	7,590	-
255 自動車部品	45,504	2,608	フリマントル	4,452	1,508
256 その他輸送機械	-	90	261 産業機械	430	-
262 電気機械	-	5,169	262 電気機械	76	-
264 事務用機器	89	-	371 染料・塗料・合成樹脂・ その他化学工業品	-	1,470
351 化学薬品	5,605	522	425 その他食料工業品	-	38
361 化学肥料	-	342	451 ゴム製品	3,946	-
371 染料・塗料・合成樹脂・ その他化学工業品	28,757	59	メルボルン	18,798	327
441 衣服、身廻品、はきもの	-	981	041 綿花	-	45
444 その他日用品	-	1,114	061 羊毛	-	282
451 ゴム製品	680	1,320	255 自動車部品	4,292	-
461 木製品	-	194	261 産業機械	6,507	-
471 その他製造工業品	81	-	262 電気機械	190	-
521 輸送用容器	-	533	351 化学薬品	1,120	-
フーミ	40	-	371 染料・塗料・合成樹脂・ その他化学工業品	89	-
351 化学薬品	40	-	451 ゴム製品	6,600	-
ホーチミン及びカトライ	39,896	64,305	シドニー	9,726	45
051 その他農産品	78	7,850	041 綿花	-	45
081 水産品	60	372	262 電気機械	38	-
101 樹脂類	-	42	351 化学薬品	240	-
211 非金属鉱物	-	1,540	371 染料・塗料・合成樹脂・ その他化学工業品	270	-
231 非鉄金属	20	1,747	421 製造食品	69	-
241 金属製品	67	3,132	443 家具装備品	89	-
255 自動車部品	108	-	451 ゴム製品	9,020	-
261 産業機械	911	36	ニュージーランド	9,072	69
262 電気機械	-	15,987	ニュージーランド諸港	-	69
271 陶磁器	-	50	041 綿花	-	69
291 ガラス類	129	182	オークランド	2,260	-
351 化学薬品	14,121	240	255 自動車部品	2,076	-
361 化学肥料	2,505	46			
371 染料・塗料・合成樹脂・ その他化学工業品	16,464	272			
391 糸及び紡績半製品	-	21			
401 その他繊維工業品	161	1,090			
421 製造食品	1,219	92			

5 - 12 コンテナ貨物港別品別表 (9)

(単位：トン)

国・港・品別名	輸出	輸入	国・港・品別名	輸出	輸入
262 電気機械	18	-	471 その他製造工業品	-	40
351 化学薬品	120	-	521 輸送用容器	-	270
371 染料・塗料・合成樹脂・ その他化学工業品	46	-	ゼーブルッゲ	1,815	192
クリストチャーチ	24	-	255 自動車部品	-	192
451 ゴム製品	24	-	451 ゴム製品	1,815	-
ウエリントン	6,788	-	ブルガリア	55	-
255 自動車部品	6,632	-	バルナ	55	-
262 電気機械	76	-	451 ゴム製品	55	-
351 化学薬品	80	-	ドイツ	6,140	2,196
エジプト	1,957	156	ドイツ諸港	521	-
アレキサンドリア	23	-	261 産業機械	411	-
371 染料・塗料・合成樹脂・ その他化学工業品	23	-	451 ゴム製品	110	-
ダミエッタ	-	156	ブレーメンハーフェン	-	1,208
471 その他製造工業品	-	156	351 化学薬品	-	1,071
ポートサイド	597	-	371 染料・塗料・合成樹脂・ その他化学工業品	-	137
255 自動車部品	416	-	ハンブルグ	5,619	988
471 その他製造工業品	181	-	101 樹脂類	-	252
ソクナポート	1,337	-	255 自動車部品	648	-
451 ゴム製品	1,337	-	261 産業機械	142	-
ケニア	272	-	351 化学薬品	2,066	342
モンバサ	272	-	371 染料・塗料・合成樹脂・ その他化学工業品	677	-
371 染料・塗料・合成樹脂・ その他化学工業品	272	-	381 紙・パルプ	-	298
モロッコ	-	2,130	451 ゴム製品	2,086	-
モロッコ諸港	-	40	471 その他製造工業品	-	78
371 染料・塗料・合成樹脂・ その他化学工業品	-	40	521 輸送用容器	-	18
カサブランカ	-	2,042	デンマーク	158	-
211 非金属鉱物	-	1,954	デンマーク諸港	55	-
231 非鉄金属	-	88	451 ゴム製品	55	-
タンジール	-	48	コペンハーゲン	103	-
442 文房具、運動娯楽用 品、楽器	-	48	451 ゴム製品	103	-
セネガル	20	-	スペイン	2,919	929
ダカール	20	-	アリカンテ	79	-
351 化学薬品	20	-	451 ゴム製品	79	-
トーゴ	60	-	アルヘシラス	1,829	-
ロメ	60	-	351 化学薬品	1,829	-
351 化学薬品	60	-	バルセロナ	380	280
南アフリカ	2,341	1,277	351 化学薬品	340	-
南アフリカ諸港	1,047	-	371 染料・塗料・合成樹脂・ その他化学工業品	40	-
371 染料・塗料・合成樹脂・ その他化学工業品	597	-	471 その他製造工業品	-	280
451 ゴム製品	450	-	ビルバオ	92	-
ケープタウン	20	-	371 染料・塗料・合成樹脂・ その他化学工業品	92	-
351 化学薬品	20	-	バレンシア	539	649
ダーバン	1,274	1,277	211 非金属鉱物	-	298
211 非金属鉱物	-	1,277	351 化学薬品	20	-
255 自動車部品	988	-	421 製造食品	-	46
351 化学薬品	240	-	443 家具装備品	-	179
371 染料・塗料・合成樹脂・ その他化学工業品	46	-	451 ゴム製品	519	-
ベルギー	42,414	3,885	521 輸送用容器	-	126
アントワープ	40,599	3,693	フィンランド	220	-
255 自動車部品	37,057	2,880	ラウマ	220	-
261 産業機械	782	17	451 ゴム製品	220	-
291 ガラス類	474	-	フランス	2,517	355
351 化学薬品	1,366	440	フランス諸港	1,143	-
371 染料・塗料・合成樹脂・ その他化学工業品	897	46	261 産業機械	1,042	-
421 製造食品	23	-	351 化学薬品	101	-
			ダンケルク	1,210	-
			451 ゴム製品	1,210	-
			フォス	24	295
			291 ガラス類	-	135

5 - 12 コンテナ貨物港別品種別表 (10)

(単位：トン)

国・港・品種名	輸 出	輸 入	国・港・品種名	輸 出	輸 入
451 ゴム製品	24	-	351 化学薬品	80	-
471 その他製造工業品	-	160	ナポリ	-	59
ルアーブル	140	60	031 野菜・果物	-	36
351 化学薬品	140	20	421 製造食品	-	23
471 その他製造工業品	-	40	ラスペチア	1,557	-
イギリス	57,356	1,695	451 ゴム製品	1,557	-
イギリス諸港	24,167	22	トリエステ	24	40
255 自動車部品	2,829	-	451 ゴム製品	24	-
261 産業機械	51	-	471 その他製造工業品	-	40
351 化学薬品	121	-	オランダ	31,795	8,753
371 染料・塗料・合成樹脂・ その他化学工業品	21,166	22	ロッテルダム	31,795	8,753
ベルファスト	195	-	071 その他畜産品	16	-
255 自動車部品	23	-	151 金属鉱	-	60
261 産業機械	172	-	231 非鉄金属	-	3,489
フィリクストーエ	1,151	1,610	241 金属製品	2,345	-
351 化学薬品	803	-	255 自動車部品	116	3,216
371 染料・塗料・合成樹脂・ その他化学工業品	269	22	261 産業機械	15,511	-
451 ゴム製品	79	-	262 電気機械	18	38
521 輸送用容器	-	1,588	351 化学薬品	5,341	1,240
リバプール	180	-	371 染料・塗料・合成樹脂・ その他化学工業品	4,167	-
351 化学薬品	180	-	421 製造食品	390	-
サザンプトン	27,174	63	451 ゴム製品	3,891	-
255 自動車部品	648	-	461 木製品	-	215
351 化学薬品	25,479	-	521 輸送用容器	-	495
371 染料・塗料・合成樹脂・ その他化学工業品	772	-	ノルウェー	1,333	-
451 ゴム製品	275	-	オーレスン	79	-
521 輸送用容器	-	63	451 ゴム製品	79	-
サウスシールズ	4,489	-	ベルゲン	371	-
261 産業機械	4,489	-	451 ゴム製品	371	-
ギリシャ	2,908	-	モス	299	-
ピレエフス	2,767	-	451 ゴム製品	299	-
451 ゴム製品	2,767	-	オスロ	529	-
テサロニキ	141	-	451 ゴム製品	529	-
351 化学薬品	141	-	トロムセ	55	-
クロアチア	110	-	451 ゴム製品	55	-
リエカ	110	-	ポーランド	2,185	1,581
451 ゴム製品	110	-	グダニスク	40	1,581
351 化学薬品	110	-	351 化学薬品	40	60
371 染料・塗料・合成樹脂・ その他化学工業品	-	-	371 染料・塗料・合成樹脂・ その他化学工業品	-	1,521
アイルランド	3,365	-	グジニア	2,145	-
アイルランド諸港	52	-	262 電気機械	71	-
261 産業機械	52	-	281 セメント	60	-
ダブリン	3,313	-	351 化学薬品	160	-
261 産業機械	3,166	-	371 染料・塗料・合成樹脂・ その他化学工業品	1,854	-
451 ゴム製品	147	-	ポルトガル	3,685	-
イタリア	3,448	470	レイショーズ	3,685	-
イタリア諸港	-	239	451 ゴム製品	3,685	-
211 非金属鉱物	-	239	ルーマニア	1,996	-
アンコナ	69	-	コンスタンツァ	1,996	-
371 染料・塗料・合成樹脂・ その他化学工業品	69	-	262 電気機械	1,996	-
ジオイアタウロ	24	-	ロシア	280	63
451 ゴム製品	24	-	ロシア諸港	20	-
ジェノバ	1,694	132	351 化学薬品	20	-
261 産業機械	281	-	サンクト・ペテルスブルグ	260	-
291 ガラス類	-	132	351 化学薬品	260	-
351 化学薬品	100	-	ノボロシースク	-	63
371 染料・塗料・合成樹脂・ その他化学工業品	409	-	371 染料・塗料・合成樹脂・ その他化学工業品	-	63
451 ゴム製品	904	-	スウェーデン	787	-
リボルノ	80	-			

5 - 12 コンテナ貨物港別品種別表 (11)

(単位：トン)

国・港・品種名	輸出	輸入	国・港・品種名	輸出	輸入
スウェーデン諸港	512	-	チャールストン	6,232	-
451 ゴム製品	512	-	291 ガラス類	45	-
ヘルシンボロイ	275	-	351 化学薬品	5,271	-
451 ゴム製品	275	-	371 染料・塗料・合成樹脂・ その他化学工業品	641	-
スロベニア	744	239	451 ゴム製品	275	-
コーペル	744	239	ヒューストン	248	-
211 非金属鉱物	-	20	351 化学薬品	160	-
351 化学薬品	382	-	371 染料・塗料・合成樹脂・ その他化学工業品	88	-
371 染料・塗料・合成樹脂・ その他化学工業品	362	-	ウィルミントン, ノースカロラ イナ州	3,853	-
471 その他製造工業品	-	219	371 染料・塗料・合成樹脂・ その他化学工業品	3,853	-
バルバドス	55	-	ジャクソンビル	7,544	-
ブリッジタウン	55	-	351 化学薬品	40	-
451 ゴム製品	55	-	451 ゴム製品	7,504	-
カナダ	322	-	ロサンゼルス	2,908	1,429
バンクーバー	322	-	041 綿花	-	45
421 製造食品	322	-	255 自動車部品	-	1,344
ドミニカ共和国	101	-	351 化学薬品	743	40
リオハイナ	101	-	371 染料・塗料・合成樹脂・ その他化学工業品	762	-
351 化学薬品	80	-	421 製造食品	1,403	-
401 その他繊維工業品	21	-	ロングビーチ	9,058	400
グアテマラ	586	-	255 自動車部品	-	240
プエルトケツアール	586	-	261 産業機械	36	-
255 自動車部品	20	-	351 化学薬品	-	160
351 化学薬品	40	-	371 染料・塗料・合成樹脂・ その他化学工業品	206	-
421 製造食品	69	-	421 製造食品	322	-
451 ゴム製品	457	-	451 ゴム製品	8,494	-
メキシコ	13,975	156	ニューヨーク	10,485	40
メキシコ諸港	746	-	255 自動車部品	40	-
255 自動車部品	488	-	261 産業機械	4,410	-
262 電気機械	234	-	351 化学薬品	3,822	40
451 ゴム製品	24	-	371 染料・塗料・合成樹脂・ その他化学工業品	114	-
エンセナーダ	715	-	421 製造食品	598	-
451 ゴム製品	715	-	451 ゴム製品	550	-
ラザロカルディナス	3,595	-	471 その他製造工業品	951	-
351 化学薬品	20	-	ノーフォーク	305	840
451 ゴム製品	3,575	-	121 薪炭	-	800
マンサニーヨ	8,919	156	291 ガラス類	66	-
255 自動車部品	4,349	-	351 化学薬品	80	-
261 産業機械	17	-	371 染料・塗料・合成樹脂・ その他化学工業品	159	40
262 電気機械	53	-	サバンナ	810	285
291 ガラス類	-	156	041 綿花	-	45
351 化学薬品	863	-	211 非金属鉱物	-	240
371 染料・塗料・合成樹脂・ その他化学工業品	3,118	-	351 化学薬品	645	-
451 ゴム製品	519	-	451 ゴム製品	165	-
パナマ	385	-	アルゼンチン	782	90
パナマ諸港	385	-	アルゼンチン諸港	-	90
451 ゴム製品	385	-	443 家具装備品	-	90
プエルトリコ	5,301	1,128	ブエノスアイレス	782	-
サンファン	5,301	1,128	255 自動車部品	656	-
255 自動車部品	93	-	351 化学薬品	60	-
261 産業機械	4,988	-	371 染料・塗料・合成樹脂・ その他化学工業品	66	-
451 ゴム製品	220	-	ブラジル	26,175	13,212
521 輸送用容器	-	1,128	ブラジル諸港	40	-
エルサルバドル	409	-	351 化学薬品	40	-
アカフトラ	409	-	セペティバ及びイタグアイ	-	396
451 ゴム製品	409	-	051 その他農産品	-	235
アメリカ	52,380	3,084	351 化学薬品	-	161
アメリカ諸港	10,937	90			
351 化学薬品	1,164	-			
371 染料・塗料・合成樹脂・ その他化学工業品	45	-			
441 衣服、身廻品、はきもの	-	90			
451 ゴム製品	9,728	-			

5 - 12 コンテナ貨物港別品種別表 (12)

(単位：トン)

国・港・品種名	輸 出	輸 入	国・港・品種名	輸 出	輸 入
サルバドル	-	1,282			
211 非金属鉱物	-	477			
351 化学薬品	-	805			
サントス	26,135	11,534			
051 その他農産品	-	3,091			
255 自動車部品	25,095	1,296			
351 化学薬品	620	-			
371 染料・塗料・合成樹脂・ その他化学工業品	190	-			
421 製造食品	230	-			
425 その他食料工業品	-	6,511			
521 輸送用容器	-	636			
チリ	1,190	-			
バルパライソ	1,190	-			
255 自動車部品	180	-			
351 化学薬品	20	-			
451 ゴム製品	990	-			
コロンビア	1,050	470			
ブエナベンツラ	1,050	470			
051 その他農産品	-	470			
255 自動車部品	88	-			
451 ゴム製品	962	-			
エクアドル	672	-			
グアヤキル	672	-			
351 化学薬品	20	-			
421 製造食品	23	-			
451 ゴム製品	629	-			
ペルー	714	45			
ペルー諸港	-	45			
443 家具装備品	-	45			
カヤオ	714	-			
255 自動車部品	264	-			
351 化学薬品	40	-			
371 染料・塗料・合成樹脂・ その他化学工業品	80	-			
451 ゴム製品	330	-			
パラグアイ	110	512			
アスンシオン	110	512			
051 その他農産品	-	154			
231 非鉄金属	-	132			
421 製造食品	-	46			
451 ゴム製品	110	-			
521 輸送用容器	-	180			
ウルグアイ	110	42			
モンテビデオ	110	42			
391 糸及び紡績半製品	-	42			
451 ゴム製品	110	-			

5-13 コンテナ貨物国別品別表(1)

(単位: トン)

国名	品 種 名	輸 出	輸 入	国 名	品 種 名	輸 出	輸 入
合 計		1,666,481	1,603,516		381 紙・パルプ	-	400
アラブ首長国		24,730	987		391 糸及び紡績半製品	86	4,472
	255 自動車部品	5,808	672		401 その他繊維工業品	-	3,003
	261 産業機械	108	-		421 製造食品	1,440	506
	262 電気機械	114	-		422 飲料	-	516
	291 ガラス類	36	-		425 その他食料工業品	674	1,889
	351 化学薬品	40	-		441 衣服、身廻品、はきもの	540	17,478
	451 ゴム製品	18,624	-		442 文房具、運動娯楽用品、楽器	17	3,463
	521 輸送用容器	-	315		443 家具装備品	156	39,269
バングラデシュ		725	6,444		444 その他日用品	-	160,766
	255 自動車部品	-	5,856		451 ゴム製品	1,447	26,863
	351 化学薬品	383	-		461 木製品	84	2,403
	371 染料・塗料・合成樹脂・その他化学工業品	318	-		471 その他製造工業品	2,394	1,176
	401 その他繊維工業品	-	588		491 再利用資材	-	24
	451 ゴム製品	24	-		501 動植物性製造飼肥料	-	1,018
バーレーン		220	-		521 輸送用容器	828	7,124
	451 ゴム製品	220	-	中国(ホンコン)		76,740	1,524
中国		269,963	436,427		231 非鉄金属	88	-
	051 その他農産品	-	270		241 金属製品	3,605	-
	061 羊毛	-	115		255 自動車部品	29,201	660
	081 水産品	-	176		261 産業機械	124	-
	101 樹脂類	836	3,263		262 電気機械	5,916	514
	112 その他林産品	-	304		291 ガラス類	88	-
	121 薪炭	-	32		351 化学薬品	7,558	161
	161 砂利・砂	-	192		371 染料・塗料・合成樹脂・その他化学工業品	18,365	45
	162 石材	-	2,051		421 製造食品	7,027	-
	211 非金属鉱物	340	7,361		444 その他日用品	137	144
	221 鉄鋼	-	10,693		451 ゴム製品	1,502	-
	231 非鉄金属	177	6,569		461 木製品	2,850	-
	241 金属製品	84	3,875		471 その他製造工業品	259	-
	253 その他輸送用車両	-	143		501 動植物性製造飼肥料	20	-
	255 自動車部品	24,725	21,167	インドネシア		116,338	214,234
	256 その他輸送機械	-	13,729		041 綿花	-	24
	261 産業機械	4,889	5,961		051 その他農産品	-	4,229
	262 電気機械	1,110	47,075		081 水産品	-	18
	271 陶磁器	-	230		091 原木	-	1,665
	281 セメント	-	60		101 樹脂類	-	79,183
	291 ガラス類	44	9,588		211 非金属鉱物	20	-
	301 窯業品	13,511	2,345		221 鉄鋼	-	528
	324 その他石油製品	845	-		231 非鉄金属	-	2,374
	331 コークス	-	1,200		241 金属製品	601	3,145
	351 化学薬品	85,903	18,967		255 自動車部品	61,282	3,833
	361 化学肥料	-	644		261 産業機械	7,240	3,019
	371 染料・塗料・合成樹脂・その他化学工業品	129,833	10,047		262 電気機械	897	-

5-13 コンテナ貨物国別品種別表（2）

（単位：トン）

国名	品 種 名	輸 出	輸 入	国名	品 種 名	輸 出	輸 入
イスラエル	265 その他機械	616	82	ヨルダン	501 動植物性製造飼肥料	-	82
	291 ガラス類	273	-		521 輸送用容器	-	486
	331 コークス	-	8,400		451 ゴム製品	952	-
	351 化学薬品	10,395	42,467		021 米	14,626	434
	371 染料・塗料・合成樹脂・ その他化学工業品	18,533	29,790		255 自動車部品	11,711	-
	391 糸及び紡績半製品	-	170		261 産業機械	-	106
	401 その他繊維工業品	-	2,886		351 化学薬品	804	-
	421 製造食品	2,396	23		371 染料・塗料・合成樹脂・ その他化学工業品	62	81
	425 その他食料工業品	19	1,600		401 その他繊維工業品	-	21
	441 衣服、身廻品、はきもの	45	1,944		421 製造食品	1,830	-
	442 文房具、運動娯楽用 品、楽器	-	34	441 衣服、身廻品、はきもの	-	81	
	443 家具装備品	-	727	444 その他日用品	48	100	
	444 その他日用品	-	1,608	521 輸送用容器	-	45	
	451 ゴム製品	220	2,418	韓国	011 麦	57,749	162,723
	461 木製品	72	9,304		041 綿花	-	20
	471 その他製造工業品	2,990	4,531		051 その他農産品	-	720
	501 動植物性製造飼肥料	-	429		061 羊毛	-	1,747
	521 輸送用容器	10,739	9,803		081 水産品	-	115
	255 自動車部品	5,769	580		091 原木	-	2,132
	351 化学薬品	144	-		101 樹脂類	326	-
371 染料・塗料・合成樹脂・ その他化学工業品	4,349	580	162 石材		-	2,431	
401 その他繊維工業品	23	-	211 非金属鉱物		-	367	
451 ゴム製品	98	-	221 鉄鋼		40	1,580	
インド	451 ゴム製品	1,155	-	231 非鉄金属	71	310	
	041 綿花	144,540	26,920	241 金属製品	3,792	11,964	
	051 その他農産品	-	24	255 自動車部品	1,811	1,798	
	101 樹脂類	-	20	261 産業機械	496	2,565	
	151 金属鉱	-	233	262 電気機械	-	146	
	211 非金属鉱物	-	8,500	291 ガラス類	2,245	34	
	231 非鉄金属	154	160	301 窯業品	-	556	
	241 金属製品	36	-	351 化学薬品	267	1,585	
	255 自動車部品	12,467	1,188	361 化学肥料	1,315	219	
	261 産業機械	1,234	-	371 染料・塗料・合成樹脂・ その他化学工業品	39,672	27,070	
	262 電気機械	36	-	391 糸及び紡績半製品	45	1,395	
	281 セメント	45	-	401 その他繊維工業品	4,135	31,981	
	291 ガラス類	-	67	411 砂糖	21	4,299	
	324 その他石油製品	-	18	421 製造食品	-	1,230	
	351 化学薬品	20,706	1,803	425 その他食料工業品	-	1,682	
	371 染料・塗料・合成樹脂・ その他化学工業品	109,429	14,217	441 衣服、身廻品、はきもの	-	757	
	451 ゴム製品	275	-	442 文房具、運動娯楽用 品、楽器	518	-	
	461 木製品	-	122				
	471 その他製造工業品	158	-				

5 - 13 コンテナ貨物国別品種別表 (3)

(単位：トン)

国名	品 種 名	輸 出	輸 入	国名	品 種 名	輸 出	輸 入
クウェート	443 家具装備品	-	469	オマーン	391 糸及び紡績半製品	-	954
	444 その他日用品	88	4,967		401 その他繊維工業品	196	203
	451 ゴム製品	24	54,014		421 製造食品	1,104	964
	461 木製品	-	212		441 衣服、身廻品、はきもの	27	-
	471 その他製造工業品	19	3,689		442 文房具、運動娯楽用品、楽器	-	288
	501 動植物性製造飼肥料	-	399		443 家具装備品	1,610	3,590
	521 輸送用容器	2,864	126		444 その他日用品	496	7,777
		4,730	-		451 ゴム製品	2,860	-
スリランカ	451 ゴム製品	4,730	-	461 木製品	28	25,032	
	255 自動車部品	2,315	350	471 その他製造工業品	76	-	
	351 化学薬品	416	-	521 輸送用容器	63	6,113	
	371 染料・塗料・合成樹脂・その他化学工業品	120	-				
ミャンマー	371 染料・塗料・合成樹脂・その他化学工業品	1,636	-	フィリピン	451 ゴム製品	3,514	-
	391 糸及び紡績半製品	42	-			102,327	145,838
	421 製造食品	46	-		081 水産品	-	254
	451 ゴム製品	55	350		121 薪炭	16	-
		324	8,667		231 非鉄金属	1,038	133
	021 米	149	-		241 金属製品	20	-
	101 樹脂類	-	4,643		255 自動車部品	46,925	13,080
	262 電気機械	152	3,725		261 産業機械	70	-
	421 製造食品	23	-		262 電気機械	798	1,333
	441 衣服、身廻品、はきもの	-	279		264 事務用機器	-	21
中国 (マカオ)	444 その他日用品	-	20	291 ガラス類	45	-	
		40	-	351 化学薬品	9,663	1,500	
	255 自動車部品	40	-	371 染料・塗料・合成樹脂・その他化学工業品	619	1,464	
		58,766	83,108	421 製造食品	46	-	
マレーシア	041 綿花	-	45	442 文房具、運動娯楽用品、楽器	-	48	
	051 その他農産品	-	78	444 その他日用品	-	88	
	091 原木	60	-	451 ゴム製品	347	-	
	092 製材	18	-	461 木製品	338	126,389	
	101 樹脂類	-	17,854	471 その他製造工業品	2,177	-	
	211 非金属鉱物	620	100	521 輸送用容器	40,225	1,528	
	221 鉄鋼	-	209				
	231 非鉄金属	-	2,323	パキスタン	211 非金属鉱物	4,579	421
	241 金属製品	1,605	-			-	380
	255 自動車部品	30,270	240		255 自動車部品	4,079	-
	261 産業機械	911	-		351 化学薬品	420	-
	262 電気機械	190	110		371 染料・塗料・合成樹脂・その他化学工業品	80	-
	271 陶磁器	20	385	425 その他食料工業品	-	41	
	291 ガラス類	219	5,065				
	301 窯業品	259	-	カタール	261 産業機械	1,632	-
	351 化学薬品	8,677	4,061			178	-
	361 化学肥料	-	46	サウジアラビア	451 ゴム製品	1,454	-
371 染料・塗料・合成樹脂・その他化学工業品	9,457	7,671			25,607	3,800	
				261 産業機械	36	-	

5 - 13 コンテナ貨物国別品種別表（4）

（単位：トン）

国名	品 種 名	輸 出	輸 入	国名	品 種 名	輸 出	輸 入	
シンガポール	351 化学薬品	40	-	トルコ	461 木製品	22	390	
	371 染料・塗料・合成樹脂・ その他化学工業品	400	3,800		471 その他製造工業品	1,079	590	
	451 ゴム製品	25,131	-		521 輸送用容器	913	2,444	
		28,668	22,153			16,983	15,572	
	081 水産品	126	-		211 非金属鉱物	-	15,527	
	101 樹脂類	-	2,307		255 自動車部品	6,047	-	
	151 金属鉱	-	500		261 産業機械	997	-	
	255 自動車部品	11,248	48		291 ガラス類	-	22	
	261 産業機械	251	-		351 化学薬品	666	-	
	262 電気機械	-	190		371 染料・塗料・合成樹脂・ その他化学工業品	8,809	23	
	291 ガラス類	18	-		451 ゴム製品	464	-	
	351 化学薬品	11,915	6,085			106,606	75,708	
	371 染料・塗料・合成樹脂・ その他化学工業品	3,138	12,258		台湾	071 その他畜産品	74	-
	381 紙・パルプ	-	737		091 原木	41	-	
	421 製造食品	759	-		092 製材	46	-	
443 家具装備品	89	-	211 非金属鉱物	20	280			
451 ゴム製品	292	-	222 鋼材	22	22			
461 木製品	-	28	231 非鉄金属	170	5,139			
471 その他製造工業品	652	-	253 その他輸送用車両	918	-			
521 輸送用容器	180	-	254 二輪自動車	-	37			
	143,880	190,579	255 自動車部品	6,583	1,336			
タイ	081 水産品	-	264	256 その他輸送機械	-	1,222		
	101 樹脂類	-	8,288	261 産業機械	1,441	282		
	221 鉄鋼	38	2,237	262 電気機械	2,774	578		
	222 鋼材	34	-	271 陶磁器	20	-		
	231 非鉄金属	82	33,100	291 ガラス類	246	3,752		
	241 金属製品	3,150	45,448	301 窯業品	15,847	497		
	255 自動車部品	55,170	31,164	351 化学薬品	44,498	9,862		
	261 産業機械	2,527	140	361 化学肥料	-	46		
	262 電気機械	868	2,221	371 染料・塗料・合成樹脂・ その他化学工業品	20,840	15,409		
	271 陶磁器	-	120	391 糸及び紡績半製品	-	338		
	281 セメント	-	520	401 その他繊維工業品	-	1,272		
	291 ガラス類	62	588	421 製造食品	1,350	-		
	351 化学薬品	47,580	2,127	425 その他食料工業品	285	-		
	371 染料・塗料・合成樹脂・ その他化学工業品	29,629	28,448	441 衣服、身廻品、はきもの	1,368	45		
	391 糸及び紡績半製品	-	147	443 家具装備品	3,189	6,907		
	401 その他繊維工業品	-	21	444 その他日用品	20	9,661		
	421 製造食品	1,786	20,904	451 ゴム製品	-	15,943		
	425 その他食料工業品	41	1,330	461 木製品	688	506		
	441 衣服、身廻品、はきもの	-	27	471 その他製造工業品	78	2,376		
	443 家具装備品	21	915	481 金属くず	22	-		
444 その他日用品	96	1,672	501 動植物性製造飼肥料	1,172	-			
451 ゴム製品	782	7,474	521 輸送用容器	4,858	198			
			531 取合せ品	36	-			

5-13 コンテナ貨物国別品種別表（5）

（単位：トン）

国名	品 種 名	輸 出	輸 入	国名	品 種 名	輸 出	輸 入	
ベトナム		129,822	162,471	ニュージーランド		9,072	69	
	041 綿花	-	24		041 綿花	-	-	69
	051 その他農産品	78	18,073		255 自動車部品	8,708	-	-
	081 水産品	60	702		262 電気機械	94	-	-
	101 樹脂類	-	42		351 化学薬品	200	-	-
	112 その他林産品	-	58		371 染料・塗料・合成樹脂・ その他化学工業品	46	-	-
	162 石材	18	2,055		451 ゴム製品	24	-	-
	211 非金属鉱物	-	2,100					
	231 非鉄金属	131	5,467		エジプト		1,957	156
	241 金属製品	67	29,093			255 自動車部品	416	-
	255 自動車部品	45,900	2,848	371 染料・塗料・合成樹脂・ その他化学工業品		23	-	-
	256 その他輸送機械	-	90	451 ゴム製品		1,337	-	-
	261 産業機械	911	107	471 その他製造工業品	181	156	156	
	262 電気機械	-	29,327					
	264 事務用機器	89	-	ケニア		272	-	
	271 陶磁器	-	100		371 染料・塗料・合成樹脂・ その他化学工業品	272	-	-
	291 ガラス類	129	568	モロッコ		-	2,130	
	351 化学薬品	23,269	762		211 非金属鉱物	-	1,954	1,954
	361 化学肥料	2,505	388		231 非鉄金属	-	-	88
	371 染料・塗料・合成樹脂・ その他化学工業品	48,711	891		371 染料・塗料・合成樹脂・ その他化学工業品	-	-	40
	391 糸及び紡績半製品	-	21	442 文房具、運動娯楽用 品、楽器	-	-	48	
	401 その他繊維工業品	161	1,090					
	421 製造食品	1,401	207	セネガル		20	-	
	441 衣服、身廻品、はきもの	198	7,750		351 化学薬品	20	-	-
	443 家具装備品	-	4,282					
	444 その他日用品	184	23,326	トーゴ		60	-	
	451 ゴム製品	2,072	29,480		351 化学薬品	60	-	-
	461 木製品	-	194	南アフリカ		2,341	1,277	
	471 その他製造工業品	81	1,127		211 非金属鉱物	-	1,277	1,277
521 輸送用容器	3,857	2,299	255 自動車部品		988	-	-	
			351 化学薬品		260	-	-	
オーストラリア		41,882	2,039	371 染料・塗料・合成樹脂・ その他化学工業品	643	-	-	
	041 綿花	-	180	451 ゴム製品	450	-	-	
	061 羊毛	-	282					
	092 製材	-	69	ベルギー		42,414	3,885	
	255 自動車部品	4,292	-		255 自動車部品	37,057	3,072	3,072
	261 産業機械	6,937	-		261 産業機械	782	17	17
	262 電気機械	380	-		291 ガラス類	474	-	-
	351 化学薬品	1,500	-		351 化学薬品	1,366	440	440
	371 染料・塗料・合成樹脂・ その他化学工業品	359	1,470		371 染料・塗料・合成樹脂・ その他化学工業品	897	46	46
	421 製造食品	69	-		421 製造食品	23	-	-
	425 その他食料工業品	-	38		451 ゴム製品	1,815	-	-
	443 家具装備品	89	-	471 その他製造工業品	-	40	40	
	451 ゴム製品	28,256	-	521 輸送用容器	-	270	270	
			ブルガリア		55	-		
				451 ゴム製品	55	-	-	

5-13 コンテナ貨物国別品別表（6）

（単位：トン）

国名	品 種 名	輸 出	輸 入	国名	品 種 名	輸 出	輸 入
ドイツ		6,140	2,196	イタリア	451 ゴム製品	147	-
	101 樹脂類	-	252			3,448	470
	255 自動車部品	648	-		031 野菜・果物	-	36
	261 産業機械	553	-		211 非金属鉱物	-	239
	351 化学薬品	2,066	1,413		261 産業機械	281	-
	371 染料・塗料・合成樹脂・ その他化学工業品	677	137		291 ガラス類	-	132
	381 紙・パルプ	-	298		351 化学薬品	180	-
	451 ゴム製品	2,196	-		371 染料・塗料・合成樹脂・ その他化学工業品	478	-
	471 その他製造工業品	-	78		421 製造食品	-	23
デンマーク		158	-	451 ゴム製品	2,509	-	
	451 ゴム製品	158	-	471 その他製造工業品	-	40	
スペイン		2,919	929	オランダ		31,795	8,753
	211 非金属鉱物	-	298		071 その他畜産品	16	-
	351 化学薬品	2,189	-		151 金属鉱	-	60
	371 染料・塗料・合成樹脂・ その他化学工業品	132	-		231 非鉄金属	-	3,489
	421 製造食品	-	46		241 金属製品	2,345	-
	443 家具装備品	-	179		255 自動車部品	116	3,216
	451 ゴム製品	598	-		261 産業機械	15,511	-
	471 その他製造工業品	-	280		262 電気機械	18	38
	521 輸送用容器	-	126		351 化学薬品	5,341	1,240
フィンランド		220	-	371 染料・塗料・合成樹脂・ その他化学工業品	4,167	-	
	451 ゴム製品	220	-	421 製造食品	390	-	
フランス		2,517	355	451 ゴム製品	3,891	-	
	261 産業機械	1,042	-	461 木製品	-	215	
	291 ガラス類	-	135	521 輸送用容器	-	495	
	351 化学薬品	241	20		1,333	-	
	451 ゴム製品	1,234	-	451 ゴム製品	1,333	-	
イギリス		57,356	1,695	ノルウェー		2,185	1,581
	255 自動車部品	3,500	-		262 電気機械	71	-
	261 産業機械	4,712	-		281 セメント	60	-
	351 化学薬品	26,583	-		351 化学薬品	200	60
	371 染料・塗料・合成樹脂・ その他化学工業品	22,207	44		371 染料・塗料・合成樹脂・ その他化学工業品	1,854	1,521
	451 ゴム製品	354	-			3,685	-
ギリシャ		2,908	-	ポーランド		1,996	-
	351 化学薬品	141	-		262 電気機械	1,996	-
	451 ゴム製品	2,767	-			280	63
クロアチア		110	-	ルーマニア		787	-
	451 ゴム製品	110	-		351 化学薬品	280	-
アイルランド		3,365	-	ロシア		-	63
	261 産業機械	3,218	-		371 染料・塗料・合成樹脂・ その他化学工業品	-	63
				スウェーデン		744	239
					451 ゴム製品	787	-
				スロベニア		-	20
					211 非金属鉱物	-	20

5 - 13 コンテナ貨物国別品種別表（7）

（単位：トン）

国名	品 種 名	輸 出	輸 入	国名	品 種 名	輸 出	輸 入	
バルバドス	351 化学薬品	382	-	アルゼンチン	441 衣服、身廻品、はきもの	-	90	
	371 染料・塗料・合成樹脂・ その他化学工業品	362	-		451 ゴム製品	26,716	-	
	471 その他製造工業品	-	219		471 その他製造工業品	951	-	
	451 ゴム製品	55	-			782	90	
カナダ		55	-		255 自動車部品	656	-	
	421 製造食品	322	-		351 化学薬品	60	-	
ドミニカ共和国		322	-		371 染料・塗料・合成樹脂・ その他化学工業品	66	-	
	351 化学薬品	101	-		443 家具装備品	-	90	
グアテマラ	401 その他繊維工業品	80	-		ブラジル		26,175	13,212
	255 自動車部品	586	-			051 その他農産品	-	3,326
		20	-	211 非金属鉱物		-	477	
	351 化学薬品	40	-	255 自動車部品		25,095	1,296	
	421 製造食品	69	-	351 化学薬品		660	966	
メキシコ	451 ゴム製品	457	-	371 染料・塗料・合成樹脂・ その他化学工業品		190	-	
	255 自動車部品	13,975	156	421 製造食品		230	-	
		4,837	-	425 その他食料工業品		-	6,511	
	261 産業機械	17	-	521 輸送用容器		-	636	
	262 電気機械	287	-	チリ			1,190	-
	291 ガラス類	-	156		255 自動車部品	180	-	
	351 化学薬品	883	-		351 化学薬品	20	-	
	371 染料・塗料・合成樹脂・ その他化学工業品	3,118	-		451 ゴム製品	990	-	
	パナマ	451 ゴム製品	4,833	-	コロンビア		1,050	470
			385	-		051 その他農産品	-	470
451 ゴム製品		385	-	255 自動車部品		88	-	
プエルトリコ		5,301	1,128	エクアドル	451 ゴム製品	962	-	
	255 自動車部品	93	-			672	-	
	261 産業機械	4,988	-		351 化学薬品	20	-	
	451 ゴム製品	220	-	421 製造食品	23	-		
	521 輸送用容器	-	1,128	451 ゴム製品	629	-		
エルサルバドル		409	-	ペルー		714	45	
	451 ゴム製品	409	-		255 自動車部品	264	-	
アメリカ		52,380	3,084		パラグアイ	351 化学薬品	40	-
	041 綿花	-	90	371 染料・塗料・合成樹脂・ その他化学工業品		80	-	
	121 薪炭	-	800	443 家具装備品		-	45	
	211 非金属鉱物	-	240	451 ゴム製品	330	-		
	255 自動車部品	40	1,584	ウルグアイ		110	512	
	261 産業機械	4,446	-		051 その他農産品	-	154	
	291 ガラス類	111	-		231 非鉄金属	-	132	
	351 化学薬品	11,925	240		421 製造食品	-	46	
	371 染料・塗料・合成樹脂・ その他化学工業品	5,868	40		451 ゴム製品	110	-	
	421 製造食品	2,323	-		521 輸送用容器	-	180	

5 - 13 コンテナ貨物国別品種別表 (8)

(単位: トン)

国名	品 種 名	輸 出	輸 入	国名	品 種 名	輸 出	輸 入
	391 糸及び紡績半製品	-	42				
	451 ゴム製品	110	-				

5-14 コンテナフィーダー貨物品種別表

(単位：トン)

品 種	合 計		名 古 屋 港		阪 神 港		そ の 他 の 港	
	フィーダー先	フィーダー元	フィーダー先	フィーダー元	フィーダー先	フィーダー元	フィーダー先	フィーダー元
合 計	143,343	36,863	141,318	35,790	-	-	2,025	1,073
綿花	-	630	-	630	-	-	-	-
羊毛	-	48	-	48	-	-	-	-
その他農水産品	-	512	-	512	-	-	-	-
林産品	-	2,348	-	2,348	-	-	-	-
鉱産品	-	1,215	-	1,215	-	-	-	-
金属機械工業品	-	5,176	-	5,176	-	-	-	-
輸送機械	126,835	4,485	124,810	4,281	-	-	2,025	204
その他機械	1,535	1,061	1,535	1,061	-	-	-	-
化学工業品	9,540	10,044	9,540	9,947	-	-	-	97
軽工業品	251	1,044	251	1,044	-	-	-	-
雑工業品	4,172	6,136	4,172	5,364	-	-	-	772
特殊品	1,010	4,164	1,010	4,164	-	-	-	-

5-15 コンテナフィーダー貨物航路別表

(単位：トン)

航 路	合 計		名 古 屋 港		阪 神 港		そ の 他 の 港	
	フィーダー先	フィーダー元	フィーダー先	フィーダー元	フィーダー先	フィーダー元	フィーダー先	フィーダー元
合 計	143,343	36,863	141,318	35,790	-	-	2,025	1,073
北米西岸 (メキシコ含む)	13,092	5,259	12,840	5,259	-	-	252	-
北米東岸 (カリブ海含む)	1,976	1,479	903	1,479	-	-	1,073	-
北欧	34,068	5,755	33,728	5,715	-	-	340	40
南米西岸	43	60	43	40	-	-	-	20
東南アフリカ	2,825	2,590	2,825	2,590	-	-	-	-
インドネシア	10,140	11,376	10,140	11,376	-	-	-	-
タイ・インドシナ	48,276	1,332	48,276	1,332	-	-	-	-
シンガポール・マレーシア	30,225	5,566	29,865	4,553	-	-	360	1,013
フィリピン	192	-	192	-	-	-	-	-
韓国	-	584	-	584	-	-	-	-
ホンコン	23	20	23	20	-	-	-	-
中国	2,483	2,842	2,483	2,842	-	-	-	-

注： フィーダー先は四日市地区から他港へ陸上フィーダーされた貨物 (出)
 フィーダー元は他港から四日市地区へ陸上フィーダーされた貨物 (入)
 阪神港は大阪港、神戸港を指す。

6-1 主要港湾入港船舶比較表

(単位:隻・総トン)

港名	総計			外航船		内航船	
	順位	隻数	総トン数	隻数	総トン数	隻数	総トン数
北九州港	1	46,268	90,689,479	3,713	47,170,979	42,555	43,518,500
千葉港	2	45,774	130,856,432	3,646	85,026,734	42,128	45,829,698
名古屋港	3	29,243	210,770,023	7,168	172,211,667	22,075	38,558,356
横浜港	4	28,992	264,578,732	8,525	227,732,678	20,467	36,846,054
堺泉北港	5	28,643	75,978,086	1,520	43,269,510	27,123	32,708,576
水島港	6	28,569	78,556,305	3,019	53,745,102	25,550	24,811,203
下関港	7	28,121	9,150,706	1,194	6,050,206	26,927	3,100,500
神戸港	8	26,375	169,178,476	6,188	130,771,453	20,187	38,407,023
姫路港	9	26,331	26,640,748	748	17,289,107	25,583	9,351,641
広島港	10	26,320	32,320,604	1,196	23,311,710	25,124	9,008,894
博多港	11	25,477	55,955,297	3,074	35,807,025	22,403	20,148,272
徳山下松港	12	22,312	38,205,690	1,642	20,695,416	20,670	17,510,274
仙台塩釜港	13	21,963	55,690,070	1,179	20,402,989	20,784	35,287,081
東京港	14	21,154	167,331,825	4,945	123,024,072	16,209	44,307,753
大阪港	15	21,131	104,158,781	4,742	66,052,013	16,389	38,106,768
川崎港	16	16,236	85,561,745	2,519	66,246,219	13,717	19,315,526
四日市港	17	16,154	60,067,564	1,636	45,781,777	14,518	14,285,787
苫小牧港	18	12,970	86,749,207	1,010	16,139,144	11,960	70,610,063
和歌山下津港	19	10,407	41,012,897	694	28,591,308	9,713	12,421,589
新潟港	20	9,701	41,061,369	759	13,614,906	8,942	27,446,463
清水港	21	7,720	43,862,538	1,791	33,145,738	5,929	10,716,800
室蘭港	22	3,940	14,260,774	328	7,977,683	3,612	6,283,091
伏木富山港	23	1,429	9,241,755	785	7,852,887	644	1,388,868

※このデータには、速報値の港湾も含まれるため、今後数値、順位が変動する可能性があります。

6-2 主要港湾海上出入貨物比較表

(単位:トン)

港名	総計		外国貿易				内国貿易			
	順位	合計	順位	合計	輸出	輸入	順位	合計	移出	移入
名古屋港	1	168,547,742	1	107,624,016	41,051,279	66,572,737	2	60,923,726	32,071,656	28,852,070
千葉港	2	134,008,837	2	80,147,708	8,838,034	71,309,674	4	53,861,129	30,543,215	23,317,914
苫小牧港	3	100,297,503	16	13,811,551	904,503	12,907,048	1	86,485,952	41,861,846	44,624,106
横浜港	4	93,620,458	3	65,211,810	23,878,185	41,333,625	11	28,408,648	11,137,390	17,271,258
北九州港	5	88,456,478	10	27,891,156	7,337,694	20,553,462	3	60,565,322	28,341,525	32,223,797
神戸港	6	82,884,411	6	46,261,977	19,979,188	26,282,789	7	36,622,434	15,387,286	21,235,148
東京港	7	80,882,206	4	46,403,433	11,909,075	34,494,358	8	34,478,773	14,320,272	20,158,501
大阪港	8	80,546,803	9	34,274,481	8,361,623	25,912,858	5	46,272,322	20,337,208	25,935,114
水島港	9	71,283,124	7	41,266,664	8,055,247	33,211,417	10	30,016,460	18,159,839	11,856,621
川崎港	10	67,626,838	5	46,274,015	5,977,027	40,296,988	13	21,352,823	11,635,041	9,717,782
堺泉北港	11	65,078,466	11	23,297,248	3,399,786	19,897,462	6	41,781,218	17,510,710	24,270,508
四日市港	12	56,265,658	8	36,493,669	3,752,301	32,741,368	14	19,771,989	14,794,860	4,977,129
徳山下松港	13	50,652,305	13	19,432,809	3,384,577	16,048,232	9	31,219,496	16,189,426	15,030,070
仙台塩釜港	14	40,437,083	17	13,381,163	1,336,000	12,045,163	12	27,055,920	11,679,549	15,376,371
博多港	15	34,300,316	14	18,586,484	8,108,077	10,478,407	15	15,713,832	4,921,952	10,791,880
姫路港	16	31,387,369	12	20,109,630	856,350	19,253,280	17	11,277,739	4,872,199	6,405,540
新潟港	17	28,507,604	18	13,253,707	960,942	12,292,765	16	15,253,897	6,418,730	8,835,167
和歌山下津港	18	25,423,812	15	14,589,956	3,061,887	11,528,069	18	10,833,856	5,715,824	5,118,032
清水港	19	15,975,175	19	9,396,908	3,367,925	6,028,983	20	6,578,267	1,855,301	4,722,966
室蘭港	20	11,932,055	20	5,825,602	577,382	5,248,220	21	6,106,453	3,468,702	2,637,751
広島港	21	11,570,642	22	4,867,173	3,540,176	1,326,997	19	6,703,469	2,420,881	4,282,588
伏木富山港	22	6,266,122	21	4,874,201	1,213,556	3,660,645	23	1,391,921	133,968	1,257,953
下関港	23	3,840,006	23	2,420,223	851,551	1,568,672	22	1,419,783	716,873	702,910

※このデータには、速報値の港湾も含まれるため、今後数値、順位が変動する可能性があります。

6-3 全国主要港別貿易額

-2020年(令和元年)確定値- (単位:百万円・%)

輸 出					輸 入				
順位	港 別	金 額	前年比	全国比	順位	港 別	金 額	前年比	全国比
1	名古屋	10,413,661	84.6	15.2	1	成田空港	12,803,024	98.8	18.8
2	成田空港	10,158,849	96.5	14.9	2	東京	10,994,662	95.7	16.2
3	横浜	5,819,977	83.8	8.5	3	大阪	4,516,784	94.5	6.6
4	東京	5,233,124	89.9	7.7	4	名古屋	4,316,005	84.9	6.3
5	関西空港	4,989,856	96.2	7.3	5	横浜	4,054,454	82.9	6.0
6	神戸	4,901,725	88.2	7.2	6	関西空港	3,746,375	94.4	5.5
7	大阪	3,808,736	100.9	5.6	7	神戸	3,003,275	90.7	4.4
8	博多	2,810,876	94.4	4.1	8	千葉	2,478,209	75.8	3.6
9	三河	2,057,577	80.9	3.0	9	川崎	1,821,534	77.3	2.7
10	清水	1,668,437	91.5	2.4	10	四日市	1,075,265	67.8	1.6
11	広島	1,178,888	81.7	1.7	11	博多	994,994	95.1	1.5
12	川崎	894,102	80.1	1.3	12	大分	987,712	85.6	1.5
13	門司	874,804	103.5	1.3	13	堺泉北	970,113	68.9	1.4
14	中部空港	804,954	86.2	1.2	14	水島	955,491	75.1	1.4
15	日立	748,052	99.9	1.1	15	清水	918,357	89.9	1.4
16	水島	733,202	85.8	1.1	16	中部空港	824,065	73.8	1.2
17	四日市	725,204	86.7	1.1	17	鹿島	770,421	67.0	1.1
18	下関	592,045	124.0	0.9	18	鹿児島	698,645	80.1	1.0
全国計					全国計				
		68,399,121	88.9	100.0			68,010,832	86.5	100.0

(注1) 成田空港は、東京航空貨物出張所、成田航空貨物出張所の合計値。

(注2) 内陸地であっても通関実績があれば、港として取り扱っている。

※名古屋税関発表資料を基に作成

6-4 オーストラリア～四日市

年次	農 水 産 品						林産品	鉱産品	金 属 機 械 工 業 品				
	米・豆・雑穀	野菜・果物	その他 農産品	羊毛	その他 畜産品	水産品			鉄鋼・鋼材	非鉄金属	金属製品	輸送機械	その他機械
67 (42)	—	—	—	—	—	—	—	—	—	—	—	—	—
68 (43)	—	—	—	—	—	—	—	—	—	—	—	—	—
69 (44)	—	—	—	—	—	—	—	—	—	—	—	68	7
70 (45)	—	—	—	—	—	14	—	10	—	—	—	1,840	—
71 (46)	—	—	—	83	—	—	—	65	—	4	16	8,159	154
72 (47)	—	—	—	—	—	—	—	—	—	—	1	55	19
73 (48)	—	—	151	—	—	197	68	13	15	—	—	505	521
74 (49)	45	25	—	—	695	—	3	—	35	39	—	100	33
75 (50)	—	—	—	—	—	133	98	—	—	—	—	4,430	—
76 (51)	—	—	—	—	—	624	—	5,500	—	—	—	—	134
77 (52)	—	—	—	—	—	396	—	2	—	—	—	3,487	12
78 (53)	—	—	—	—	—	1,146	—	—	—	13	—	56	19
79 (54)	—	—	—	—	—	1,862	—	—	—	—	1	3,551	93
80 (55)	—	—	—	3	—	846	—	—	—	—	—	26,505	105
81 (56)	—	—	—	12	—	1,759	9	—	—	—	18	48,643	93
82 (57)	—	—	—	—	55	1,278	—	—	—	—	111	24,821	57
83 (58)	—	—	15	—	9	1,341	—	—	—	—	63	19,068	6
84 (59)	—	—	—	—	23	880	—	—	18	—	11	51,476	459
85 (60)	—	—	—	—	9	335	—	—	201	—	113	51,809	69
86 (61)	—	—	—	—	29	162	—	—	—	—	111	47,939	135
87 (62)	—	—	—	—	3	55	—	—	—	1	—	49,569	76
88 (63)	—	—	—	—	—	—	—	14	29	—	—	60,835	694
89 (平・元)	—	—	—	—	—	18	—	—	—	3	—	86,148	553
90 (2)	—	—	—	—	—	—	—	—	8	7	—	66,233	1,149
91 (3)	—	—	—	69	—	—	—	—	9	9	—	83,636	1,068
92 (4)	—	—	—	—	—	—	—	1	—	19	—	64,547	2,173
93 (5)	—	—	—	—	—	—	—	8,020	—	—	—	78,858	2,901
94 (6)	—	—	—	—	—	—	—	—	—	414	—	73,837	3,185
95 (7)	—	—	—	2	—	—	—	—	19	—	—	69,115	2,594
96 (8)	—	—	—	—	—	—	22	—	—	—	—	85,824	2,482
97 (9)	—	—	—	—	—	—	—	—	—	—	—	99,424	2,760
98 (10)	—	—	—	—	—	—	—	—	—	27	—	90,370	2,020
99 (11)	—	—	—	—	—	—	—	—	—	—	—	120,180	2,593
00 (12)	—	—	—	—	—	—	44	—	—	—	—	115,222	3,286
01 (13)	—	—	—	—	—	—	34	—	—	—	—	59,700	3,724
02 (14)	—	—	—	—	—	—	—	—	—	—	—	22,286	163
03 (15)	—	—	—	—	—	—	—	—	—	—	—	40,230	—
04 (16)	—	—	—	—	—	—	—	—	—	—	—	20,140	—
05 (17)	—	—	—	—	—	—	—	—	—	—	—	7,935	—
06 (18)	—	—	—	—	—	—	—	—	—	152	—	394	—
07 (19)	—	—	—	—	—	—	—	—	—	—	—	1,270	51
08 (20)	—	—	—	—	—	—	—	—	—	22	—	2,343	—
09 (21)	—	—	—	—	—	—	—	—	—	—	—	17,520	69
10 (22)	—	—	—	—	—	—	—	—	—	—	—	8,551	—
11 (23)	—	—	—	—	—	—	—	—	—	—	—	10,116	—
12 (24)	—	—	—	—	—	—	—	—	—	—	—	93,418	36
13 (25)	—	—	—	—	—	—	—	—	—	—	—	22,977	392
14 (26)	—	—	—	—	—	—	—	—	—	76	—	7,834	36
15 (27)	—	—	—	—	—	—	—	—	—	57	—	12,592	—
16 (28)	—	—	—	—	—	—	—	—	—	—	—	9,083	—
17 (29)	—	—	—	—	—	—	21	—	—	—	—	11,832	1,488
18 (30)	—	—	—	—	—	—	—	—	—	—	—	7,285	682
19 (令・元)	—	—	—	—	—	—	—	20	—	—	—	9,168	1,426
20 (2)	—	—	—	—	—	—	—	—	—	—	—	4,292	7,317

港 の 貿 易 量 の 推 移 (1) 輸 出

(単位:トン)

化 学 工 業 品								軽工業品	雑 工 業 品		特殊品	合 計
陶磁器	セメント	ガラス類	窯業品	石油製品	化学薬品	化学肥料	合成樹脂等		ゴム製品	その他 雑工業品		
—	—	5	—	2,500	3,148	4,202	910	2,104	—	—	—	12,869
—	—	7	—	—	1,937	—	932	2	—	—	—	2,878
85	—	77	—	—	1,106	103	1,840	529	1	125	10	3,951
657	—	536	—	—	2,121	193	7,620	3,972	17	348	231	17,559
1,360	5,303	1,800	97	—	2,755	—	4,829	3,405	33	582	4,049	32,694
385	4,710	2,410	—	17	1,952	—	4,560	2,497	4,167	299	6,869	27,941
200	6,008	1,088	2	—	581	—	4,057	2,812	1,145	83	4,906	22,352
432	2,328	1,670	—	437	1,360	36	4,953	2,198	—	698	2,863	17,950
280	705	2,489	—	32	1,142	—	3,061	2,045	136	67	1,646	16,264
859	—	4,931	—	110	1,260	48	5,513	2,837	422	51	—	22,289
72	—	2,407	—	—	1,478	—	4,783	1,413	330	11	45	14,436
—	1,067	1,300	—	18	830	16	5,811	703	164	77	122	11,342
15	1,778	83	10	—	285	—	2,688	603	—	3	1	10,973
24	728	302	—	—	15	—	1,122	392	—	29	—	30,071
32	1,120	333	—	—	55	—	1,782	383	4	9	51	54,303
27	1,031	442	—	—	243	—	694	821	7,776	332	62	37,750
50	142	443	—	2,697	2	—	593	578	16,385	501	1	41,894
289	151	570	14,104	2,755	10	—	340	1,053	22,009	47	137	94,332
135	—	855	9,400	—	—	—	239	1,589	22,696	337	170	87,957
141	—	3,231	—	—	2	35	119	684	30,335	266	26	83,215
—	—	1,444	—	5,987	20	21	208	474	23,570	104	202	81,734
—	—	1,400	—	—	41	—	250	181	28,999	184	16	92,643
5,580	—	117	126	2,300	31	—	242	189	29,624	268	71	125,270
75	—	201	—	2,932	325	—	184	128	28,091	1,995	—	101,328
—	—	240	—	2	736	—	101	1	30,132	245	2	116,250
135	—	192	—	—	389	—	121	24	26,742	51	—	94,394
128	—	330	—	—	151	—	458	2	31,676	341	30	122,895
53	—	171	—	—	213	—	492	43	38,230	26	—	116,664
620	—	27	—	—	587	24	490	106	38,160	14	—	111,758
64	—	—	—	—	1,027	—	988	24	34,375	13	—	124,819
176	—	—	—	—	4,895	—	1,117	130	46,696	500	—	155,698
55	—	—	—	—	5,799	—	1,808	93	49,829	131	—	150,132
—	—	—	—	—	6,520	—	1,043	—	41,339	101	—	171,776
—	—	21	—	—	6,521	—	1,829	—	38,204	57	—	165,184
—	—	—	—	—	6,731	—	1,756	42	57,314	13	22	129,336
—	—	—	—	—	2,301	—	509	21	23,880	—	66	49,226
—	—	—	—	—	969	—	200	—	—	—	—	41,399
—	—	—	—	—	—	—	816	—	14,520	—	—	35,476
—	—	—	—	28,033	—	—	1,610	—	10,525	—	—	48,103
—	—	—	—	41,700	886	—	788	23	11,679	—	—	55,622
—	—	—	—	—	1,483	—	363	—	12,557	—	18	15,742
—	—	—	—	210,911	820	—	—	—	8,745	23	—	222,864
—	—	—	—	263,379	900	—	—	46	10,835	—	—	292,749
—	—	—	—	363,512	1,826	—	—	—	16,084	—	—	389,973
—	—	—	—	301,042	1,885	—	—	—	21,993	—	—	335,036
—	—	—	—	33,156	1,760	—	80	23	19,473	—	—	147,946
—	—	—	—	381,800	1,500	—	607	—	14,285	—	—	421,561
—	—	—	—	95,034	1,240	—	178	23	16,074	—	—	120,495
—	—	—	—	269,399	1,780	—	292	46	13,523	—	—	297,689
—	—	—	—	232,269	1,240	—	85	96	20,147	—	—	262,920
—	—	—	—	81,715	2,280	—	69	486	14,434	435	—	112,760
—	—	—	—	82,383	2,709	—	45	323	16,500	—	20	109,947
—	—	—	—	242,127	1,664	—	883	23	21,278	96	—	276,685
—	—	—	—	149,579	1,500	—	359	69	28,256	89	—	191,461

6-4 オーストラリア～四日市

年次	農水産品								林産品	鉱産品		金属機械工業品				
	麦	米・豆 ・雑穀	野菜・ 果物	綿花	その他 農産品	羊毛	その他 畜産品	水産品		石炭	鉱産品 (石炭除く)	鉄鋼・ 鋼材	非鉄 金属	金属 製品	輸送 機械	その他 機械
67 (42)	39,922	60	819	—	—	359,164	911	—	321	9,091	42,410	—	—	—	—	61
68 (43)	33,823	—	—	—	—	399,306	1,043	—	75	—	26,171	—	—	—	—	—
69 (44)	24,071	—	—	1,251	—	420,356	—	—	—	—	42,284	—	2,986	—	—	—
70 (45)	30,597	9,895	252	2,806	—	459,935	1,408	16	—	—	57,564	506	—	—	—	—
71 (46)	27,152	46,305	1,196	396	1	446,065	1,588	50	—	—	37,856	8	406	2	3	15
72 (47)	33,758	32,499	581	487	4,594	484,497	2,581	230	—	15	41,372	305	—	16	20	23
73 (48)	10,183	7,784	54	2,297	55	414,598	2,715	68	10	—	29,606	—	—	4,268	—	1
74 (49)	58,839	2,962	15	—	—	196,082	919	95	870	—	32,589	—	—	10,478	—	19
75 (50)	72,475	44,892	—	2,183	39	303,670	1,419	30	—	—	26,627	—	—	10,770	—	3
76 (51)	67,631	32,594	72	—	—	394,117	1,968	86	—	—	57,482	—	—	—	—	—
77 (52)	75,748	19,766	108	—	—	276,301	1,593	200	—	—	19,033	—	732	2,138	—	—
78 (53)	65,069	—	540	550	88	240,981	1,592	528	—	—	30,034	—	451	—	—	—
79 (54)	73,637	—	—	—	—	218,421	1,250	192	—	—	46,944	1,788	149	—	—	—
80 (55)	57,796	5,000	—	2,149	—	174,667	917	245	—	15,345	34,081	—	527	—	—	—
81 (56)	52,767	—	1,174	1,719	—	161,825	768	187	—	111,518	29,100	—	8,000	—	—	598
82 (57)	32,028	—	456	2,627	—	150,139	3,756	420	—	134,925	50,805	—	6,668	—	—	—
83 (58)	49,662	—	50	1,916	—	118,805	4,268	289	—	127,747	79,506	—	9,429	—	10	—
84 (59)	52,505	4,212	639	2,897	—	109,730	2,721	342	—	195,289	102,007	—	8,519	—	—	—
85 (60)	72,012	—	584	8,703	—	121,476	2,456	285	2,852	84,409	219,191	—	3,191	—	913	—
86 (61)	76,717	—	—	10,314	—	132,898	2,960	47	—	118,650	98,720	—	—	—	950	—
87 (62)	41,651	—	82	6,741	260	171,308	2,904	18	—	206,065	153,740	—	—	—	—	—
88 (63)	59,945	10,036	189	5,856	490	139,900	3,916	79	—	439,017	102,356	—	36	—	103	—
89 (平・元)	62,673	—	14	7,873	205	143,740	4,637	177	—	436,868	105,546	—	—	—	237	82
90 (2)	55,783	—	—	15,960	—	95,173	3,225	38	—	488,709	372,247	—	220	—	46	4
91 (3)	48,447	—	—	17,422	—	118,575	1,308	40	—	519,932	433,998	—	158	—	8	31
92 (4)	58,615	—	—	54,109	114	105,261	910	18	7	633,566	985,396	—	773	—	96	7
93 (5)	58,696	—	—	61,481	5,269	75,784	975	61	9	653,819	736,766	—	226	5	1,701	5
94 (6)	53,477	9,409	—	68,544	—	75,205	1,453	81	—	491,477	564,212	—	421	—	427	17
95 (7)	42,280	18	—	38,298	—	44,411	1,689	17	—	714,668	665,894	—	144	—	355	48
96 (8)	42,745	51	14	30,373	—	34,658	1,224	10	—	570,687	210,803	—	855	22	—	271
97 (9)	49,285	10,001	—	41,230	17,369	35,194	614	10	22	836,715	172,025	—	766	—	23	478
98 (10)	48,538	6,306	—	52,032	9,961	19,381	319	—	87	913,882	195,741	—	170	—	76	197
99 (11)	48,410	5,119	—	52,015	23,526	14,698	206	—	42	1,161,543	320,839	—	44	—	1,043	228
00 (12)	45,320	14,280	—	60,597	16,957	3,465	376	—	107	746,876	239,011	—	513	—	78	45
01 (13)	45,320	6,865	23	76,353	32,990	1,816	670	—	165	1,119,500	294,998	—	101	—	167	129
02 (14)	36,050	8,116	—	16,775	36,323	840	155	—	9,128	1,116,727	311,103	—	100	—	—	—
03 (15)	35,020	19,567	—	1,665	18,378	—	—	—	17,601	918,799	213,599	—	—	—	—	—
04 (16)	25,750	17,460	—	405	63,709	—	—	—	12,000	990,745	355,212	—	—	—	—	—
05 (17)	25,155	—	—	180	77,045	—	—	—	47,111	1,168,453	345,928	—	—	—	—	—
06 (18)	21,687	26,617	—	315	29,057	—	—	—	14,531	755,886	119,203	—	—	—	—	—
07 (19)	27,150	—	—	90	—	23	—	—	—	1,436,880	208,315	—	—	—	—	—
08 (20)	6,180	—	—	180	—	—	—	—	—	1,427,642	176,165	—	45,397	—	—	—
09 (21)	12,270	—	—	360	—	—	—	—	—	1,272,564	133,579	—	—	—	—	—
10 (22)	3,296	4,326	—	1,530	—	—	—	—	—	1,330,605	77,705	—	—	—	—	—
11 (23)	—	—	—	855	—	379	—	—	23	1,163,942	182,529	—	—	—	—	—
12 (24)	—	—	—	765	—	1,469	—	—	133	1,144,397	194,614	—	—	—	—	—
13 (25)	—	20,684	—	2,430	5,249	884	—	—	156	1,258,694	265,500	—	—	—	—	—
14 (26)	—	—	—	2,329	5,150	2,023	—	—	92	1,283,347	184,479	—	—	—	—	—
15 (27)	—	26,110	—	810	—	1,996	—	—	115	1,602,734	175,149	—	—	—	—	—
16 (28)	280	—	—	945	7,000	2,032	—	—	161	1,593,585	172,630	—	600	—	—	—
17 (29)	460	—	—	1,035	6,600	2,305	—	—	69	1,451,561	200,038	—	260	—	—	—
18 (30)	1,205	8,400	—	900	9,850	2,827	—	—	138	1,475,625	213,577	—	6,620	—	—	—
19 (令・元)	660	—	—	990	10,100	1,637	—	—	46	1,800,821	306,519	—	80	—	—	—
20 (2)	—	—	—	180	6,271	282	—	—	69	1,403,623	248,549	—	6,300	—	—	—

港 の 貿 易 量 の 推 移 (2) 輸 入

(単位:トン)

化 学 工 業 品														軽工業品	雑工業品	特殊品	合 計
陶磁器	ガラス類	セメント	窯業品	重油	石油 製品	LNG	LPG	コークス	石炭 製品	化学 薬品	化学 肥料	染料・ 塗料等					
—	—	—	—	—	—	—	—	—	—	—	—	2,244	41,187	89	12	496,236	
—	—	—	—	—	—	—	—	—	—	—	—	545	35,019	—	1,181	497,163	
—	—	—	104	—	—	—	—	—	—	29	—	75	51,828	61	413	543,458	
—	—	—	210	—	—	—	—	—	—	—	—	70	40,518	—	401	604,178	
—	—	—	—	—	3	—	—	—	—	—	—	13	37,591	—	222	598,872	
—	32	—	—	37,058	—	—	—	—	—	—	—	22	39,229	54	1,137	678,510	
—	—	—	—	—	38	—	—	—	—	528	—	21	53,798	137	1,424	527,585	
—	—	—	—	—	—	—	—	—	—	6,274	—	99	2,529	—	1,245	313,015	
—	—	—	—	—	—	—	—	—	—	10	—	28	8,572	—	270	470,988	
—	—	—	—	7,783	2,685	—	—	—	—	—	—	—	31,584	1	17	596,020	
4	—	—	—	—	57,588	—	—	—	—	10	—	10	11,216	—	233	464,680	
—	—	—	—	—	18,161	—	—	—	—	1	—	—	8,790	1	9,083	375,869	
—	—	—	—	—	—	—	—	—	—	—	—	—	7,636	—	—	350,017	
—	—	—	—	—	—	—	—	—	—	—	—	—	6,409	—	—	297,136	
—	4	—	—	—	—	—	—	—	210	3	—	—	15,102	—	463	383,438	
—	—	—	—	—	40,505	—	—	—	—	—	—	—	13,680	—	70	436,079	
—	—	—	—	—	—	—	—	—	—	—	—	—	5,949	—	6	397,637	
—	—	—	4,700	—	41,957	—	—	—	—	—	1,500	—	72	—	563	527,653	
—	—	—	—	—	—	—	—	—	—	—	—	—	17	—	753	516,903	
—	—	—	—	—	19	—	—	—	—	—	—	—	68	—	433	441,776	
—	—	—	—	—	40,771	—	—	—	—	—	—	—	304	185	426	624,455	
—	—	—	—	—	74,718	—	—	—	—	—	—	—	20	—	436	837,620	
—	—	—	1,684	—	—	—	—	—	—	—	—	—	2	—	2,017	767,307	
—	—	—	2,890	—	20	—	—	—	—	200	—	—	35	1,065	16	1,036,964	
—	—	—	5,331	—	—	—	—	—	—	887	—	—	272	246	1,654	1,148,309	
—	148	—	8,628	—	—	—	—	—	—	858	—	113	18	507	1,386	1,850,530	
—	89	—	10,198	—	78,546	—	—	—	—	856	—	18	4,685	348	1,396	1,690,933	
—	—	—	6,578	—	66,857	—	—	—	—	626	—	—	8,902	1,260	744	1,349,690	
—	—	—	3,681	—	315,762	—	—	—	—	669	—	5,983	8,508	1,198	472	1,844,095	
—	—	—	733	—	1,142,863	—	—	—	—	555	—	1,623	9,977	1,001	1,592	2,050,057	
17	—	—	3,575	—	1,117,584	—	—	—	—	444	—	378	8,072	496	2,115	2,296,413	
—	—	—	4,028	—	674,285	—	—	—	—	207	—	—	4,957	655	1,853	1,932,675	
—	—	—	6,743	—	823,324	—	—	—	—	422	—	—	7,644	1,689	2,942	2,470,477	
—	—	—	13,481	—	1,065,126	—	—	—	—	499	—	—	7,652	1,088	2,085	2,217,599	
227	—	—	19,281	—	585,759	—	—	—	—	572	—	22	5,279	356	291	2,190,884	
—	—	—	4,984	—	594,470	—	—	—	—	364	—	8,925	2,142	—	—	2,146,202	
—	—	—	1,601	—	1,306,564	—	—	—	—	240	—	11,235	229	—	19	2,544,517	
—	—	—	1,512	—	427,585	—	—	—	—	40	—	—	21	—	—	1,894,439	
20	—	—	4,314	—	1,390,565	—	—	—	—	—	—	—	23	—	56	3,058,850	
—	—	—	3,463	—	412,131	—	—	—	—	—	—	—	220	46	40	1,383,196	
—	—	—	74,027	—	750,867	—	—	—	—	6,640	—	17,700	46	—	—	2,521,738	
—	—	—	92,624	—	—	273,357	213,068	73,851	—	—	—	—	704	10,087	—	2,319,255	
—	—	—	60,745	—	—	681,021	12,175	31,965	—	64,640	—	6,240	65	—	—	2,275,624	
—	—	—	14,742	—	—	1,227,005	43,365	117,655	4,246	5,300	—	1,100	3,090	—	36	2,834,001	
—	—	—	79,974	—	—	1,367,169	80,520	—	7,503	20	—	616	—	—	18	2,883,548	
—	—	—	374	7,500	—	1,367,169	80,520	—	7,503	20	—	616	—	—	18	2,805,098	
—	—	—	15,442	—	—	1,391,000	—	—	8,016	60	—	704	23	—	—	2,968,842	
—	—	82,498	176	—	—	2,387,518	68,237	—	—	20	—	594	69	—	37	4,016,569	
—	—	—	44	—	19,980	1,565,282	—	—	66,483	—	—	638	38	20	—	3,459,399	
—	—	—	88	—	—	2,293,054	—	—	11,557	40	—	638	42	—	—	4,082,652	
—	—	—	—	—	—	3,121,522	—	—	10,500	—	—	550	38	—	61	4,794,999	
—	—	—	—	—	—	2,076,168	—	—	—	—	—	814	38	—	—	3,796,162	
—	—	—	22	—	46,248	3,409,427	—	—	—	—	—	682	76	—	—	5,577,308	
—	—	—	—	—	—	4,211,752	—	—	—	—	—	1,470	38	—	—	5,878,534	

6-5 主要港湾外航コンテナ比較表

(単位:TEU)

順位	港名	コンテナ個数(実入り+空)			実入りコンテナ個数			空コンテナ個数		
		合計	輸出	輸入	合計	輸出	輸入	合計	輸出	輸入
1	東京港	4,261,793	1,985,933	2,275,860	3,133,486	874,534	2,258,952	1,128,307	1,111,399	16,908
2	横浜港	2,412,172	1,280,280	1,131,891	1,960,786	914,242	1,046,544	451,386	366,039	85,347
3	名古屋港	2,301,854	1,208,645	1,093,209	1,979,095	954,637	1,024,458	322,759	254,008	68,751
4	大阪港	2,059,277	940,510	1,118,768	1,479,436	385,050	1,094,386	579,841	555,460	24,382
5	神戸港	2,040,466	1,081,769	958,697	1,730,390	853,485	876,905	310,076	228,284	81,792
6	博多港	832,133	406,913	425,220	599,214	197,427	401,787	232,919	209,486	23,433
7	清水港	427,747	214,731	213,016	365,265	161,482	203,783	62,482	53,249	9,233
8	北九州港	413,161	213,046	200,115	323,994	151,443	172,551	89,167	61,603	27,564
9	苫小牧港	229,419	110,753	118,666	150,118	36,301	113,817	79,301	74,452	4,849
10	四日市港	174,700	92,516	82,184	154,517	76,435	78,082	20,183	16,081	4,102
11	新潟港	172,554	84,141	88,413	125,586	40,077	85,509	46,968	44,064	2,904
12	仙台塩釜港	168,124	85,273	82,851	113,298	31,798	81,500	54,826	53,475	1,351
13	川崎港	150,022	72,011	78,011	96,995	19,120	77,875	53,027	52,891	136
14	広島港	146,221	75,357	70,864	110,638	45,668	64,970	35,583	29,689	5,894
15	水島港	130,842	68,059	62,783	102,415	42,822	59,593	28,427	25,237	3,190
16	徳山下松港	75,062	50,325	24,737	60,615	45,286	15,329	14,447	5,039	9,408
17	伏木富山港	64,790	33,034	31,756	49,135	19,589	29,546	15,655	13,445	2,210
18	千葉港	55,577	31,746	23,831	45,025	21,756	23,269	10,552	9,990	562
19	下関港	49,211	24,389	24,822	33,140	13,433	19,707	16,071	10,956	5,115
20	堺泉北港	30,913	13,941	16,972	18,330	1,474	16,856	12,583	12,467	116
21	和歌山下津港	3,606	1,446	2,160	2,364	204	2,160	1,242	1,242	0
22	室蘭港	2,731	1,873	858	2,114	1,400	714	617	473	144
23	姫路港	0	0	0	0	0	0	0	0	0

※このデータには、速報値の港湾も含まれるため、今後数値、順位が変動する可能性があります。

6-6 四日市港外国貿易額の推移

(単位:百万円・%)

年 別	輸 出		輸 入		輸 入 出 合計価額	差引(▲) 入出超額
	価 額	前年比	価 額	前年比		
1965 (昭和40年)	15,634	124.3	169,014	112.9	184,648	▲ 153,380
1966 (41)	18,895	120.9	182,047	107.7	200,942	▲ 163,152
1967 (42)	17,668	93.5	187,774	103.1	205,442	▲ 170,106
1968 (43)	22,220	125.8	205,544	109.5	227,764	▲ 183,324
1969 (44)	27,396	123.3	217,875	106.0	245,271	▲ 190,479
1970 (45)	50,858	185.6	225,426	103.5	276,284	▲ 174,568
1971 (46)	45,149	88.8	215,002	95.4	260,151	▲ 169,853
1972 (47)	43,457	96.3	242,705	102.9	286,162	▲ 199,248
1973 (48)	63,232	145.5	386,147	159.1	449,379	▲ 322,915
1974 (49)	122,198	193.3	706,314	182.9	828,512	▲ 584,116
1975 (50)	112,841	92.3	686,893	97.3	799,734	▲ 574,052
1976 (51)	138,056	122.3	762,589	111.0	900,645	▲ 624,533
1977 (52)	154,993	112.3	730,680	95.8	885,673	▲ 575,687
1978 (53)	183,274	118.2	584,044	79.9	767,318	▲ 400,770
1979 (54)	207,512	113.2	813,122	139.2	1,020,634	▲ 605,610
1980 (55)	283,875	136.8	1,237,950	152.2	1,521,825	▲ 954,075
1981 (56)	289,255	101.9	1,144,378	92.4	1,433,633	▲ 855,123
1982 (57)	227,988	78.8	1,176,612	102.8	1,404,600	▲ 948,624
1983 (58)	290,366	127.4	1,002,988	85.2	1,293,354	▲ 712,622
1984 (59)	380,228	130.9	1,037,438	103.4	1,417,666	▲ 657,210
1985 (60)	444,145	116.8	969,646	93.5	1,413,791	▲ 525,501
1986 (61)	511,115	115.1	466,403	48.1	977,518	44,712
1987 (62)	503,733	98.6	470,936	101.0	974,669	32,797
1988 (63)	574,190	114.0	443,971	94.3	1,018,161	130,219
1989 (平成元年)	612,318	106.6	550,399	124.0	1,162,717	61,919
1990 (2)	706,542	115.4	681,095	123.7	1,387,637	25,447
1991 (3)	719,549	101.8	617,381	90.6	1,336,930	102,168
1992 (4)	773,527	107.5	550,311	89.1	1,323,838	223,216
1993 (5)	723,295	93.5	454,159	82.5	1,177,454	269,136
1994 (6)	730,649	101.0	430,298	94.7	1,160,947	300,351
1995 (7)	728,109	99.7	424,349	98.6	1,152,458	303,760
1996 (8)	662,175	90.9	554,855	130.8	1,217,030	107,320
1997 (9)	673,166	101.7	664,611	119.8	1,337,777	8,555
1998 (10)	662,197	98.4	493,561	74.3	1,155,758	168,636
1999 (11)	555,166	83.8	515,582	104.5	1,070,748	39,584
2000 (12)	599,497	108.0	712,497	138.2	1,311,994	▲ 113,000
2001 (13)	523,630	87.3	726,216	101.9	1,249,846	▲ 202,586
2002 (14)	497,089	94.9	689,211	94.9	1,186,300	▲ 192,122
2003 (15)	575,225	115.7	810,325	117.6	1,385,550	▲ 235,100
2004 (16)	771,246	134.1	892,896	110.2	1,664,142	▲ 121,650
2005 (17)	966,552	125.3	1,192,327	133.5	2,158,879	▲ 225,775
2006 (18)	1,192,559	123.4	1,490,056	125.0	2,682,615	▲ 297,497
2007 (19)	1,538,715	129.0	1,672,932	112.3	3,211,647	▲ 134,217
2008 (20)	1,561,869	101.5	2,077,421	124.2	3,639,290	▲ 515,552
2009 (21)	1,002,407	64.2	1,111,506	53.5	2,113,913	▲ 109,099
2010 (22)	1,131,435	112.9	1,333,143	119.9	2,464,578	▲ 201,708
2011 (23)	983,790	87.0	1,852,800	139.0	2,836,590	▲ 869,010
2012 (24)	909,974	92.5	1,963,881	106.0	2,873,855	▲ 1,053,907
2013 (25)	1,039,647	114.3	2,168,100	110.4	3,207,747	▲ 1,128,453
2014 (26)	1,006,881	96.8	2,406,144	111.0	3,413,025	▲ 1,399,263
2015 (27)	923,352	91.7	1,662,309	69.1	2,585,661	▲ 738,957
2016 (28)	795,944	86.2	1,127,307	67.8	1,923,251	▲ 331,363
2017 (29)	802,602	100.8	1,365,256	121.1	2,167,858	▲ 562,654
2018 (30)	836,362	104.2	1,718,812	125.9	2,555,174	▲ 882,450
2019 (令和元年)	836,059	100.0	1,586,859	92.3	2,422,918	▲ 750,800
2020 (2)	725,204	86.7	1,075,265	67.8	1,800,469	▲ 350,061

※名古屋税関発表資料を基に作成

6-7 品種別分類表（1）

大分類名	中分類名	小分類名	例 示
(1)農水産品	麦	麦	小麦、大麦、ライ麦
	米	米	米
	とうもろこし	とうもろこし	とうもろこし
	豆類	豆類	大豆、小豆、えんどう
	その他雑穀	雑穀	あわ、ひえ、マイロ
	野菜・果物	いも類	甘しょ、馬鈴しょ
		野菜類	たまねぎ、かぼちゃ、きのこ
		果物類	りんご、バナナ
	綿花	綿花	綿花
	その他農産品	工芸作物	ひまし、なたね、からむし、ごま、茶の葉、コーヒー豆
		農産加工品	なわ、むしろ、稲わら、麦わら
		他に分類されない農産品	野菜種子
	羊毛	羊毛	羊毛
	その他畜産品	鳥獣肉	鳥獣肉
		鳥獣類	鳥獣類
		未加工乳	未加工乳
鳥卵		鶏卵	
動物性粗繊維・原皮・原毛皮		牛皮、羊皮、ハイド	
他に分類されない畜産品		天然はちみつ	
水産品	魚介類(生鮮、冷凍もの)	魚介類(生鮮、冷凍)	
	魚介類(塩蔵、乾燥もの)	魚介類(塩蔵、乾燥)	
	その他の水産品	藻類、観賞魚類	
(2)林産品	原木	原木	木材、原木
	製材	製材	板、欄バー
	樹脂類	樹脂類	生ゴム、天然樹脂、ラテックス
	木材チップ	木材チップ	木材チップ、ウッドベレット、木くず
	その他林産品	その他木材	果樹、苗木、樹皮
	薪炭	薪炭	しばまき、そだ、パーム椰子殻
木炭		木炭、黒炭、たどん	
(3)鉱産品	石炭	石炭	石炭
		亜炭	亜炭、泥炭
	鉄鉱石	鉄鉱	鉄鉱石、砂鉄鉱、粉鉄石
		硫化鉄鉱	硫化鉄鉱
	金属鉱	その他の金属鉱	マンガン鉱、クロム鉱
		非鉄鋼	ニッケル鉱
		チタン鉱	チタン鉱
	砂利・砂	砂利	砂利、砕石、軽量骨材
		砂	砂
	石材	石材	花こう岩、大理石、玉石
	原油	原油	原油、粗油
	りん鉱石	りん鉱石	りん鉱石
	石灰石	石灰石	石灰石(大理石を除く。)
	原塩	原塩	岩塩、天日塩、にがり、かん水
	非金属鉱物	その他非金属鉱物	石こう、硫黄、けい砂、アスベスト、ジルコンサンド、マグネサイト、粘土、タルク、ソーダ、ベントナイト、コレマナイト、長石、軽石

6-7 品種別分類表（2）

大分類名	中分類名	小分類名	例 示
(4)金属機械工業品	鉄鋼	鉄	銑鉄、鑄鉄
		鋼	粗鋼、普通鋼半製品
	鋼材	鋼材	コイル、棒鋼、鋼管、スパイラル管
	非鉄金属	地金・合金	銅、チタン地金、電気鋼
		伸銅品	銅板
		電線・ケーブル	銅線、ワイヤー
		その他の非鉄金属	シリコン、マンガン
	金属製品	建設用金属製品	鉄骨、鉄塔
		建築用金属製品	サッシ、シャッタ
		線材製品	ボルト、くぎ
		刃物工具	電動工具、作業工具
		その他の金属製品	ばね、溶接棒
	鉄道車両	鉄道車両	動力車、電車、客車、車両部品
	完成自動車	完成自動車	乗用車、トラック
	その他輸送用車両	その他の輸送用車両	動力付運搬機、フォークリフト
	二輪自動車	二輪自動車	オートバイ、スクーター
	自動車部品	自動車部品	エンジン、車体、部品
	その他輸送機械	自転車及びその他の車両	自転車
		船舶	船舶、船舶用機器
		航空機	飛行機、機体部品、ロケット
	産業機械	産業機械	ポンプ、ミシン、工作機械
電気機械	電気機械	発電機、トランス、エアコン、冷蔵庫、変圧器	
測量・光学・医療用機械	測量・光学・医療用機械	測量機、計量器、望遠鏡、カメラ	
事務用機器	事務用機器	電子卓上計算機、複写機、会計機	
その他機械	その他の機械	自動販売機、温水平房装置	
(5)化学工業品	陶磁器	陶磁器	タイル、陶器
	セメント	セメント	高炉セメント、白色セメント、普通セメント
	ガラス類	板ガラス	板ガラス
	ガラス類	ガラス製品	ガラスペレット、グラスファイバー
	窯業品	れんが	れんが
		セメント製品	コンクリート製品
		石灰	石灰、混和剤
		他に分類されない窯業品	タイロン、石こうボード、マグネシアクリンカー
	重油	重油	A重油、B重油、C重油
	揮発油	揮発油	ガソリン、ナフサ
	その他の石油	その他の石油	灯油、軽油、潤滑油、航空タービン燃料油
	LNG(液化天然ガス)	LNG(液化天然ガス)	液化天然ガス
	LPG(液化石油ガス)	LPG(液化石油ガス)	液化プロパンガス、液化ブタン
	その他石油製品	その他の石油製品	パラフィン、グリース、オイルコークス
	コークス	コークス	石炭コークス、コーライト
	石炭製品	その他の石炭製品	ピッチコークス
	化学薬品	硫酸	硫酸
		ソーダ	か性ソーダ、ソーダ灰
		その他の化学薬品	塩酸、アンモニア化合物、チタン化合物、次亜塩素酸ソーダ エチレン系=エチレングリコール、エタノール、 エチルベンゼン、塩化ビニールモノマー、 プロピレン系=オクタノール、ブタノール、酢酸ブチル、 アセトン、アクリル酸エステル、ブチルアルデヒド、 イソブタノール、ベンゼン、トルエン、キシレン系= スチレンモノマー、ラフィネート、アルキルベンゼン、 硫酸鉄

6-7 品種別分類表 (3)

大分類名	中分類名	小分類名	例 示
(5)化学工業品	化学肥料	窒素原肥料	硫酸、尿素
		りん酸原肥料	よう成りん肥、過りん酸石灰
		カリ原肥料	塩化カリウム
		その他の化学肥料	化成肥料、苦土肥料
	染料・塗料・合成樹脂・その他化学工業品	染料・顔料・塗料	硫化染料、油溶染料、油ペイント、ワニス、エナメル、シンナー、カーボンブラック、酸化鉄
		合成樹脂	フェノール樹脂、ポリエステル樹脂、メラミン樹脂、塩化ビニール、セロファン、ラテックス、エポコート、レジン、ウオームライト、合成ゴム、サランポリマー、ポリウレタン、ポリプロピレン
動植物性油脂		ごま油、大豆油、コーン油、魚油、化粧品、石鹸	
	他に分類されない化学工業品	医薬品、洗剤、農薬、溶剤	
(6)軽工業品	紙・パルプ	パルプ	パルプ
		紙	紙
	糸及び紡績半製品	糸及び紡績半製品	アクリルトップ、アセテート、ヤーン
	その他繊維工業品	織物	アクリルファイバー、カラーフェルト
	砂糖	砂糖	オリゴ糖
	製造食品	製造食品	小麦粉、澱粉、チーズ、製茶、コーンスターチ、シーフード
	飲料	飲料	果汁、原酒、ワイン
	水	水	飲料水、氷、雪
	たばこ	たばこ	たばこ
	その他食料工業品	食塩、食品添加物	
(7)雑工業品	がん具	がん具	がん具
	衣服・身廻品・はきもの	衣服・身廻品・はきもの	衣服、寝具、かばん、靴、敷物、タオル
	文房具・運動娯楽用品・楽器	書籍及び印刷物	新聞、雑誌、地図
		文房具、運動娯楽用品、楽器	事務用具、娯楽用品、運動競技用品、楽器
	家具装備品	家具	家具
		衛生暖房用具	衛生設備用品、暖房用具
		台所及び食卓用品	台所用品
		装飾用品	美術工芸品
	その他日用品	その他の日用品	ジッパー、キャンドル、バスケット
	ゴム製品	ゴム製品	タイヤ、チューブ
	木製品	木製品	ベニヤ板
その他製造工業品	皮革製品	牛革、革ベルト、羽毛	
	その他の製造工業品	漁具、医療用品	
(8)特殊品	金属くず	鉄くず	エスメント、スラグ
		非鉄金属くず	アルミスクラップ
	再利用資材	くずもの	古紙、陶磁器くず、ウールウエスト
	動植物性製造飼肥料	動植物性製造飼肥料	動物フード、グルテンフード、ヘイキューブ(干し草)、チリビート、なたね粗、麦粗、魚粉
	廃棄物	廃棄物	塵芥、廃電池
		他に分類されない廃棄物	廃油、炭がら、スライアッシュ
	廃土砂	廃土砂	建設工事に伴う廃土砂
	輸送用容器	金属製輸送用容器	ドラムかん、コンテナ
		その他の輸送用容器	段ボール箱、パレット
	取合せ品	引越荷物	引越荷物
		郵便物、鉄道便荷物、貨物	郵便物
		自動車便路線貨物	自動車便路線貨物
内外航船舶小口混載貨物		コンテナ混載貨物、雑貨	
(9)分類不能のもの	分類不能のもの	分類不能のもの	

6-8 貨物数量の単位

1. 港湾統計における貨物トン数の算出方法

原則として「フレート・トン」による。すなわち、容積は 1.133 m³ (40 立法フィート)、重量は 1,000kg をもって 1 トンとし、重量又は容積のいずれか大なる方をもって計算することを原則とした。ただし、慣習上、上記の原則によらない貨物は慣習によることとした。

2. 商慣習による換算率

品 種	換 算 率
・油類及びその他の液体 (飲料水を含む。ばら積みのものであって容器入りを除く。)	1 m ³ = 1,000ℓ = 1 トン
・米穀類、セメント、肥料 (ばら積み、袋入り共)	1,000kg = 1 トン
・木材類 原木	0.835m ³ (3 石) = 1 トン
製材	1.133m ³ (4 石) = 1 トン
・漁獲物 (ばら積み、漁箱入り共)	1,000kg = 1 トン
・容器入りのもの (空のものを含む。) ドラムかん 石油缶 1. 8ℓ (1 升) 入りビン10本箱入り	4本 = 1 トン 40個 = 1 トン 20個 = 1 トン
・砂、砂利 (重量を実測しない場合) 砂 砕石 砂利	6m ³ (1立方坪) = 10トン 6m ³ (1立方坪) = 9.6トン 6m ³ (1立方坪) = 13トン
・動物 (ばら積みの場合) { 牛馬 大 小	1頭 = 1 トン 3頭 = 1 トン
・石材	1m ³ = 2.7 トン
・軽石	1m ³ = 0.9 トン

3. 車両 (自動車・自転車) の換算率

車種区分		内容 (車両長)	換算率 (トン/台)
バス	特大	9 m ~	75
	大型	7 m ~ 9 m	50
	普通	5 m ~ 7 m	30
	小型	~ 5 m	20
トラック	特大 4 OFシャーシ (空)	9 m ~	70
	大型 2 OFシャーシ (空)	7 m ~ 9 m	50
	普通	5 m ~ 7 m	30
	小型	4 m ~ 5 m	10
乗用車	普通・小型	4 m ~	10
	軽四輪	~ 4 m	5
その他	軽トラック	~ 4 m	5
	トラック・トレーラー	1 2 m ~	110
	二輪自動車	1 台	1
	自転車	1 0 台	1

4. LNGならびにLPGのトン数換算

LNGならびにLPGのトン数は、容積トン (1,000ℓ 1 m³ = 1 トン) により算出する。

(注) 重量トン (K/T) から容積トン (M/T) への換算方法

$$\text{LNG (液化天然ガス)} \quad M/T = K/T \times 2.41$$

$$\text{LPG (液化石油ガス)} \quad M/T = K/T \times 1.83$$

四日市港統計年報

2020年（令和2年）1月～12月

発行／2022年（令和4年）3月

四日市港管理組合

経営企画部企画課

〒510-0011 四日市市霞二丁目1-1
（四日市港ポートビル9階）

Tel 059-327-7156

Fax 059-366-7048