

## 【四日市港統計月報（速報値）】

四日市港管理組合

四日市港における統計月報（速報値）がまとまりましたので、概要をお知らせします。

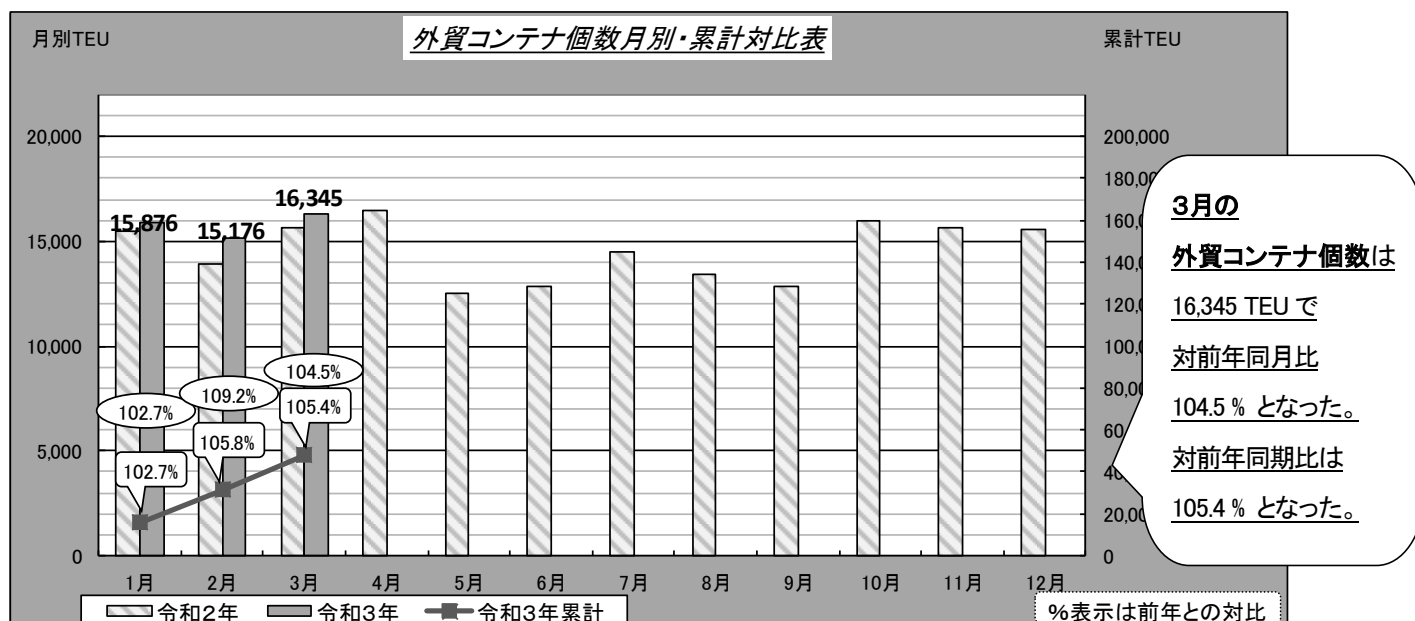
※外貿コンテナ……令和3年3月分まで 全体貨物……令和3年2月分まで

## 1. 外貿コンテナ

## ① 外航コンテナ船月間入港隻数

・3月の入港隻数は63隻で、対前年同月比98.4%となった。（前年：64隻）

## ② 外貿コンテナ個数 ※実入り＋空



	1月	2月	3月	4月	5月	6月	7月	8月	9月	10月	11月	12月	3月まで累計
令和3年	15,876	15,176	16,345										47,397
令和2年	15,454	13,894	15,640	16,456	12,547	12,830	14,483	13,411	12,815	15,947	15,655	15,568	44,988

## ③ 外貿コンテナ個数（国別）（令和3年累計：1～3月） ※実入り＋空

コンテナ輸出入・最初最終国別 上位5カ国

## 【輸出】

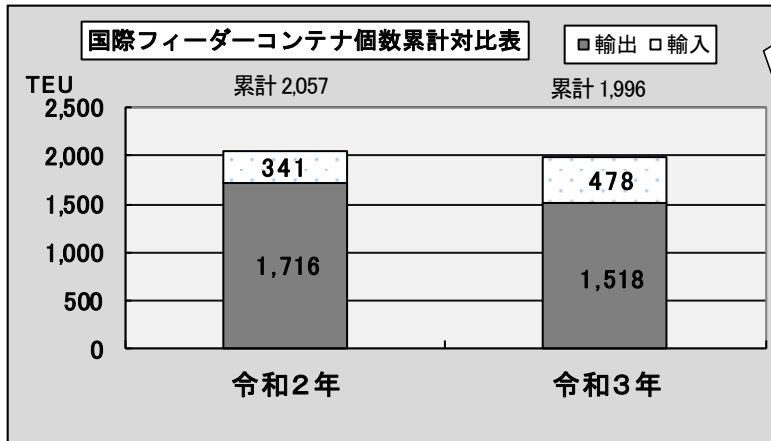
## 【輸入】

（単位：TEU・%）

最終船卸国	令和3年	令和2年	対前年比	最初船積国	令和3年	令和2年	対前年比
総計	26,150	23,014	113.6	総計	21,247	21,974	96.7
1 中国	5,017	3,645	137.6	1 中国	4,581	4,498	101.8
2 韓国	3,071	2,408	127.5	2 フィリピン	2,848	2,765	103.0
3 タイ	2,520	1,906	132.2	3 タイ	2,567	2,469	104.0
4 台湾	2,063	2,019	102.2	4 韓国	2,204	1,776	124.1
5 インドネシア	1,938	1,778	109.0	5 インドネシア	2,117	3,028	69.9
その他	11,541	11,258	102.5	その他	6,930	7,438	93.2

④ 国際フィーダーコンテナ個数 (令和3年累計：1～3月)

(海陸送により国内他港を経由して、輸出入されるもの)



3月累計の国際フィーダーコンテナ個数は、対前年比 **97.0%**となった。  
※輸出減、輸入増

3月の主な取扱品種(構成比)

輸出…自動車部品、化学薬品、合成樹脂等

「上記品種で **99.3%**」


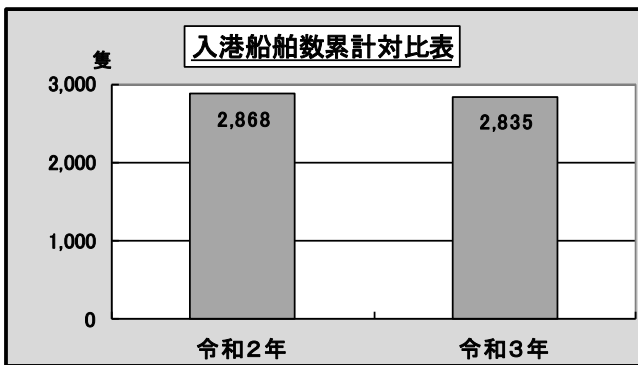
輸入…自動車部品、その他日用品、輸送用容器

「上記品種で **48.9%**」

2. 入港船舶数および総取扱貨物量 (令和3年：1～2月)

・入港船舶数 … 対前年比 98.8%

・総取扱貨物量 … 対前年比 108.4%



3. 輸移出入別上位品種 (令和3年：1～2月)

◇ 輸出…660,140トン(対前年同期比:107.8%)

	品目	取扱量	対前年比
①	化学薬品	223,808 トン	102.8%
②	揮発油	112,861 トン	340.3%
③	自動車部品	87,131 トン	106.3%

◇ 輸入…7,012,829トン(対前年同期比:113.6%)

	品目	取扱量	対前年比
①	原油	2,857,097 トン	113.0%
②	LNG	2,653,398 トン	111.8%
③	石炭	580,133 トン	122.7%

◇ 移出…2,562,401トン(対前年同期比:100.1%)

	品目	取扱量	対前年比
①	その他の石油	693,079 トン	100.8%
②	重油	469,853 トン	95.6%
③	揮発油	415,270 トン	97.8%

◇ 移入…777,264トン(対前年同期比:95.2%)

	品目	取扱量	対前年比
①	化学薬品	214,030 トン	108.7%
②	揮発油	183,993 トン	80.8%
③	重油	117,080 トン	80.4%