

四日市港における統計月報（速報値）がまとまりましたので、概要をお知らせします。

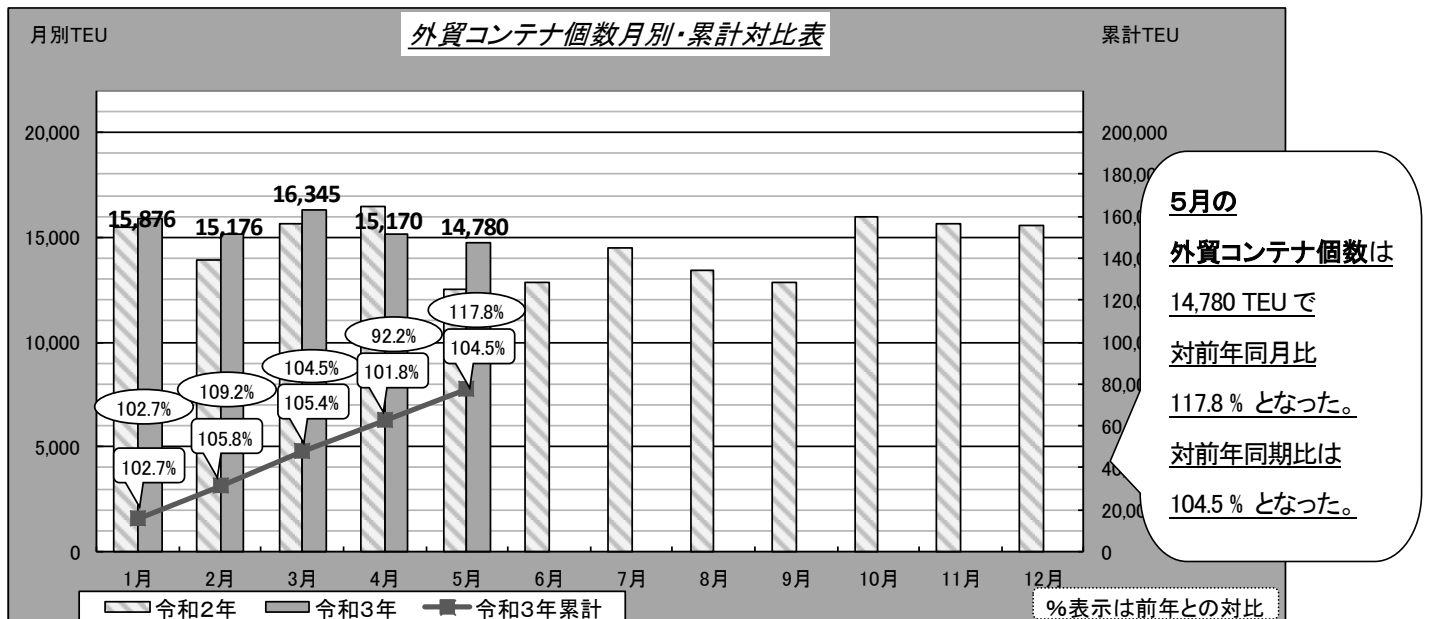
※外貿コンテナ……令和3年5月分まで 全体貨物……令和3年4月分まで

1. 外貿コンテナ

① 外航コンテナ船月間入港隻数

・5月の入港隻数は57隻で、対前年同月比91.9%となった。（前年：62隻）

② 外貿コンテナ個数 ※実入り＋空



	1月	2月	3月	4月	5月	6月	7月	8月	9月	10月	11月	12月	5月まで累計
令和3年	15,876	15,176	16,345	15,170	14,780								77,347
令和2年	15,454	13,894	15,640	16,456	12,547	12,830	14,483	13,411	12,815	15,947	15,655	15,568	73,991

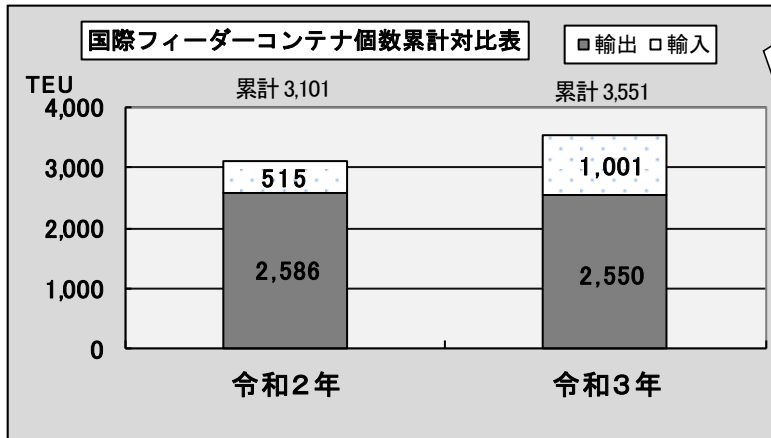
③ 外貿コンテナ個数（国別）（令和3年累計：1～5月） ※実入り＋空

コンテナ輸出入・最初最終国別 上位5カ国

【輸出】				【輸入】			
最終船卸国	令和3年	令和2年	対前年比	最初船積国	令和3年	令和2年	対前年比
総計	41,467	38,229	108.5	総計	35,880	35,762	100.3
1 中国	8,404	6,700	125.4	1 中国	8,293	8,270	100.3
2 韓国	4,832	4,384	110.2	2 フィリピン	4,834	3,241	149.2
3 タイ	3,592	3,165	113.5	3 タイ	4,067	4,091	99.4
4 台湾	3,400	4,402	77.2	4 韓国	3,740	3,316	112.8
5 インドネシア	2,996	2,526	118.6	5 インドネシア	3,454	5,340	64.7
その他	18,243	17,052	107.0	その他	11,492	11,504	99.9

④ 国際フィーダーコンテナ個数 (令和3年累計：1～5月)

(海陸送により国内他港を経由して、輸出入されるもの)



5月累計の国際フィーダーコンテナ個数は、対前年比 114.5%となった。

※輸出減、輸入増

5月の主な取扱品種(構成比)

輸出…自動車部品、化学薬品、ゴム製品

「上記品種で 97.9%」

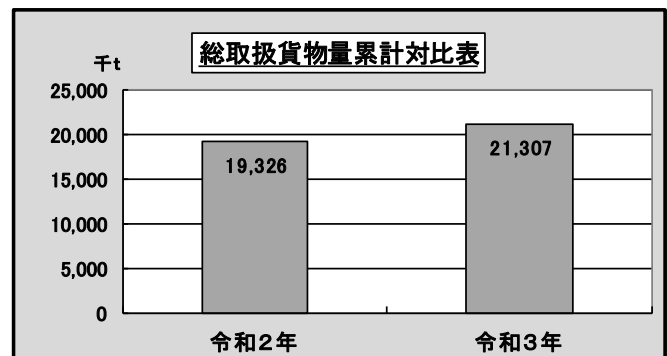
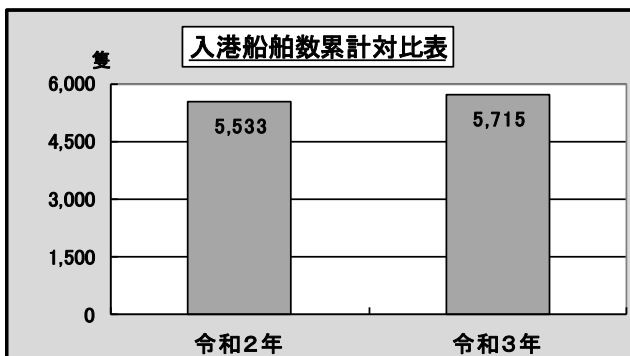
輸入…金属製品、輸送用容器、樹脂類

「上記品種で 59.1%」

2. 入港船舶数および総取扱貨物量 (令和3年：1～4月)

・入港船舶数 … 対前年比 103.3%

・総取扱貨物量 … 対前年比 110.2%



3. 輸移出入別上位品種 (令和3年：1～4月)

◇ 輸出…1,306,280トン(対前年同期比：95.6%)

	品目	取扱量	対前年比
①	化学薬品	455,987 トン	117.1%
②	揮発油	224,830 トン	156.7%
③	自動車部品	172,940 トン	99.3%

◇ 輸入…12,959,232トン(対前年同期比：114.5%)

	品目	取扱量	対前年比
①	原油	5,562,804 トン	116.3%
②	LNG	4,531,051 トン	112.3%
③	石炭	1,085,346 トン	119.9%

◇ 移出…5,424,940トン(対前年同期比：108.1%)

	品目	取扱量	対前年比
①	その他の石油	1,330,759 トン	93.9%
②	重油	1,063,702 トン	109.1%
③	揮発油	880,702 トン	107.6%

◇ 移入…1,616,256トン(対前年同期比：99.7%)

	品目	取扱量	対前年比
①	化学薬品	400,520 トン	111.4%
②	揮発油	386,984 トン	93.3%
③	重油	301,580 トン	98.6%