

【四日市港統計月報（速報値）】

四日市港管理組合

四日市港における統計月報（速報値）がまとまりましたので、概要をお知らせします。

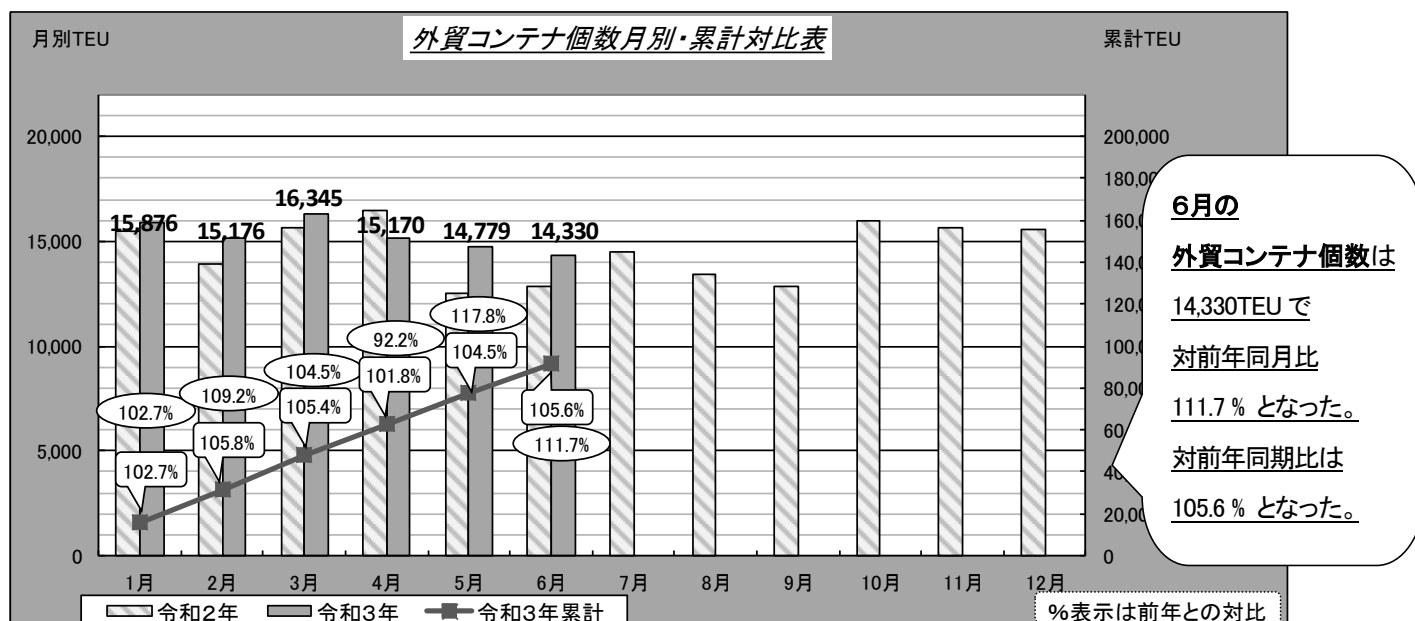
※外貿コンテナ……令和3年6月分まで 全体貨物……令和3年5月分まで

1. 外貿コンテナ

① 外航コンテナ船月間入港隻数

-6月の入港隻数は53隻で、対前年同月比91.4%となった。（前年：58隻）

② 外貿コンテナ個数 ※実入り+空



	1月	2月	3月	4月	5月	6月	7月	8月	9月	10月	11月	12月	6月まで累計
令和3年	15,876	15,176	16,345	15,170	14,779	14,330							91,676
令和2年	15,454	13,894	15,640	16,456	12,547	12,830	14,483	13,411	12,815	15,947	15,655	15,568	86,821

③ 外貿コンテナ個数（国別）（令和3年累計：1～6月） ※実入り+空

コンテナ輸出入・最初最終国別 上位5カ国

【輸出】

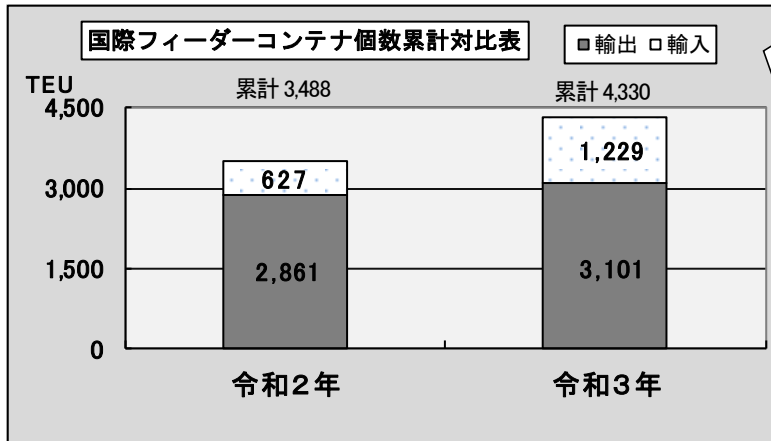
【輸入】

（単位：TEU・%）

最終船卸国	令和3年	令和2年	対前年比	最初船積国	令和3年	令和2年	対前年比
総計	49,281	45,104	109.3	総計	42,395	41,717	101.6
1 中国	9,847	8,452	116.5	1 中国	9,148	9,889	92.5
2 韓国	5,718	5,174	110.5	2 フィリピン	5,588	3,823	146.2
3 台湾	4,349	5,120	84.9	3 タイ	4,793	4,734	101.2
4 タイ	4,182	3,553	117.7	4 インドネシア	4,726	6,048	78.1
5 インドネシア	3,670	2,713	135.3	5 韓国	4,368	3,817	114.4
その他	21,515	20,092	107.1	その他	13,772	13,406	102.7

④ 国際フィーダーコンテナ個数 (令和3年累計：1～6月)

(海陸送により国内他港を経由して、輸出入されるもの)



6月累計の国際フィーダーコンテナ個数は、対前年比 **124.1%**となった。
※輸出増、輸入増

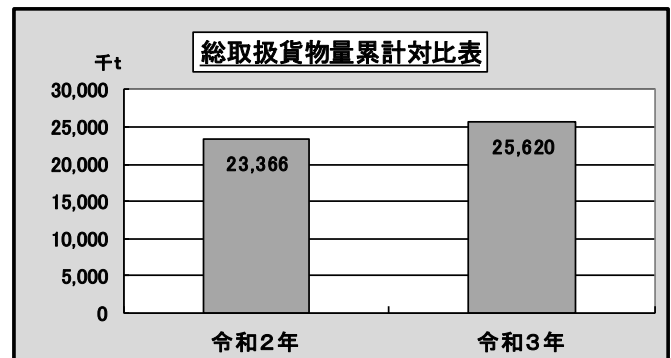
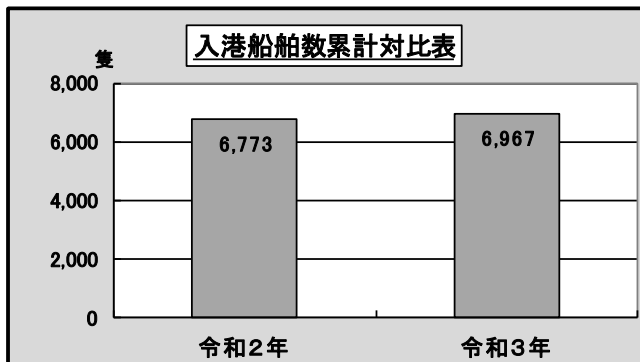
6月の主な取扱品種(構成比)

輸出…自動車部品、金属製品、化学薬品、
「上記品種で **94.2%**」
輸入…金属製品、ゴム製品、輸送用容器
「上記品種で **79.8%**」

2. 入港船舶数および総取扱貨物量 (令和3年：1～5月)

・入港船舶数 … 対前年比 102.9%

・総取扱貨物量 … 対前年比 109.6%



3. 輸移出入別上位品種 (令和3年：1～5月)

◇ 輸出 … 1,501,850トン(対前年同期比：94.3%)

	品目	取扱量	対前年比
①	化学薬品	539,819 トン	113.2%
②	揮発油	224,830 トン	137.3%
③	自動車部品	209,384 トン	108.3%

◇ 輸入 … 15,502,941トン(対前年同期比：113.1%)

	品目	取扱量	対前年比
①	原油	6,746,185 トン	113.8%
②	LNG	5,291,597 トン	113.5%
③	石炭	1,336,655 トン	115.7%

◇ 移出 … 6,547,561トン(対前年同期比：108.7%)

	品目	取扱量	対前年比
①	その他の石油	1,603,925 トン	93.4%
②	重油	1,355,572 トン	114.4%
③	揮発油	1,054,132 トン	113.2%

◇ 移入 … 2,067,209トン(対前年同期比：101.1%)

	品目	取扱量	対前年比
①	揮発油	517,826 トン	97.9%
②	化学薬品	507,300 トン	113.4%
③	重油	380,510 トン	97.7%