

【四日市港統計月報（速報値）】

四日市港管理組合

四日市港における統計月報（速報値）がまとまりましたので、概要をお知らせします。

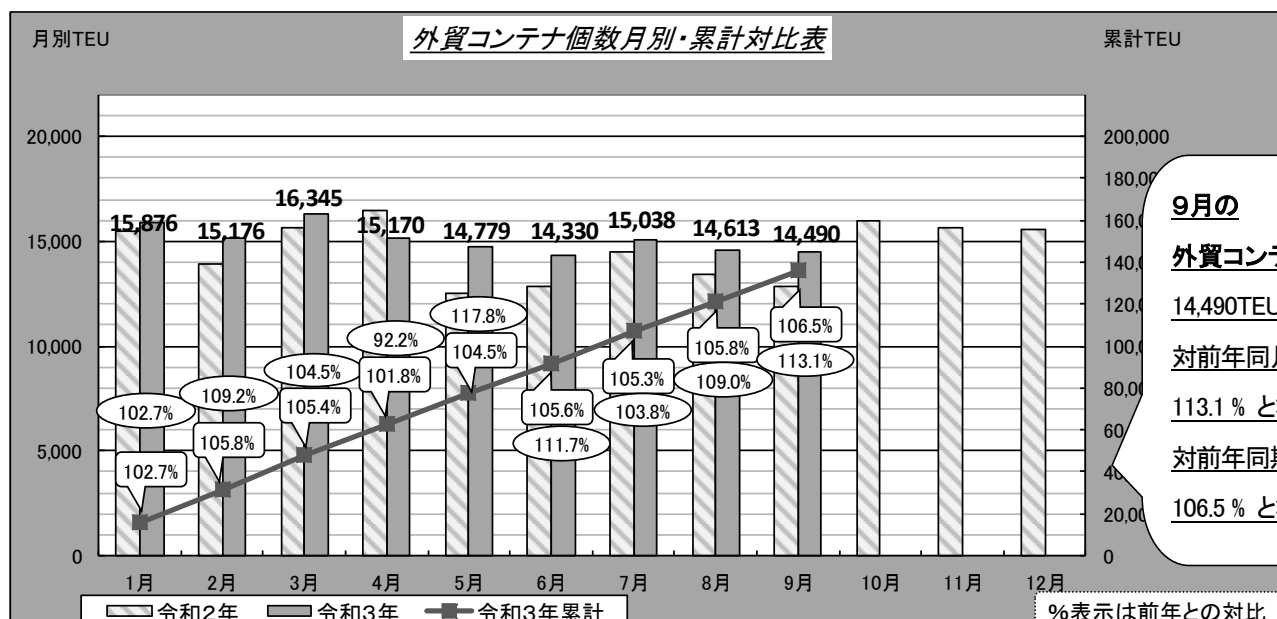
※外貿コンテナ……令和3年9月分まで 全体貨物……令和3年8月分まで

1. 外貿コンテナ

① 外航コンテナ船月間入港隻数

・9月の入港隻数は48隻で、対前年同月比84.2%となった。（前年：57隻）

② 外貿コンテナ個数 ※実入り＋空



	1月	2月	3月	4月	5月	6月	7月	8月	9月	10月	11月	12月	9月まで累計
令和3年	15,876	15,176	16,345	15,170	14,779	14,330	15,038	14,613	14,490				135,817
令和2年	15,454	13,894	15,640	16,456	12,547	12,830	14,483	13,411	12,815	15,947	15,655	15,568	127,530

③ 外貿コンテナ個数（国別）（令和3年累計：1～9月） ※実入り＋空

コンテナ輸出入・最初最終国別 上位5カ国

【輸出】

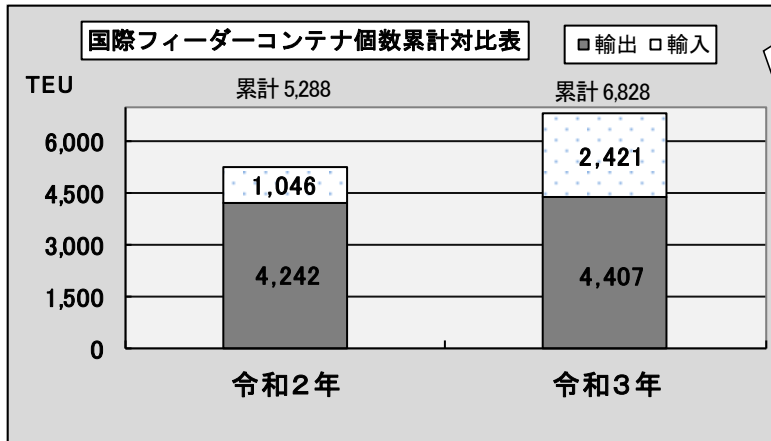
【輸入】

（単位：TEU・%）

最終船卸国	令和3年	令和2年	対前年比	最初船積国	令和3年	令和2年	対前年比
総計	74,178	66,835	111.0	総計	61,639	60,695	101.6
1 中国	14,714	12,478	117.9	1 中国	13,450	14,620	92.0
2 韓国	8,391	7,154	117.3	2 フィリピン	8,184	6,810	120.2
3 台湾	7,020	6,763	103.8	3 インドネシア	7,773	8,424	92.3
4 タイ	6,291	5,361	117.3	4 タイ	6,837	6,573	104.0
5 インドネシア	5,909	3,749	157.6	5 韓国	6,438	5,479	117.5
その他	31,853	31,330	101.7	その他	18,957	18,789	100.9

④ 国際フィーダーコンテナ個数 (令和3年累計：1～9月)

(海陸送により国内他港を経由して、輸出入されるもの)



9月累計の国際フィーダーコンテナ個数は、対前年比 129.1%となった。
※輸出増、輸入増

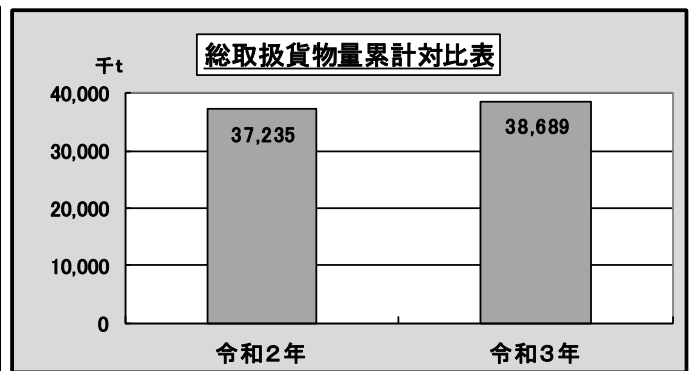

9月の主な取扱品種(構成比)

輸出…自動車部品、ゴム製品、化学薬品
「上記品種で 98.7%」
輸入…ゴム製品、金属製品、輸送用容器
「上記品種で 60.4%」

2. 入港船舶数および総取扱貨物量 (令和3年：1～8月)

・入港船舶数 … 対前年比 100.9%

・総取扱貨物量 … 対前年比 103.9%



3. 輸移出入別上位品種 (令和3年：1～8月)

◇ 輸出 … 2,186,144トン(対前年同期比：92.0%)

	品目	取扱量	対前年比
①	化学薬品	780,356 トン	104.0%
②	自動車部品	344,840 トン	126.7%
③	合成樹脂等	261,669 トン	100.6%

◇ 輸入 … 23,398,171トン(対前年同期比：107.7%)

	品目	取扱量	対前年比
①	原油	9,623,756 トン	105.5%
②	LNG	8,104,946 トン	105.4%
③	石炭	2,106,890 トン	132.8%

◇ 移出 … 9,688,348トン(対前年同期比：98.4%)

	品目	取扱量	対前年比
①	その他の石油	2,208,256 トン	83.0%
②	重油	2,030,895 トン	112.0%
③	揮発油	1,491,270 トン	82.8%

◇ 移入 … 3,415,924トン(対前年同期比：103.8%)

	品目	取扱量	対前年比
①	揮発油	860,532 トン	100.4%
②	化学薬品	817,511 トン	114.3%
③	重油	645,846 トン	92.2%