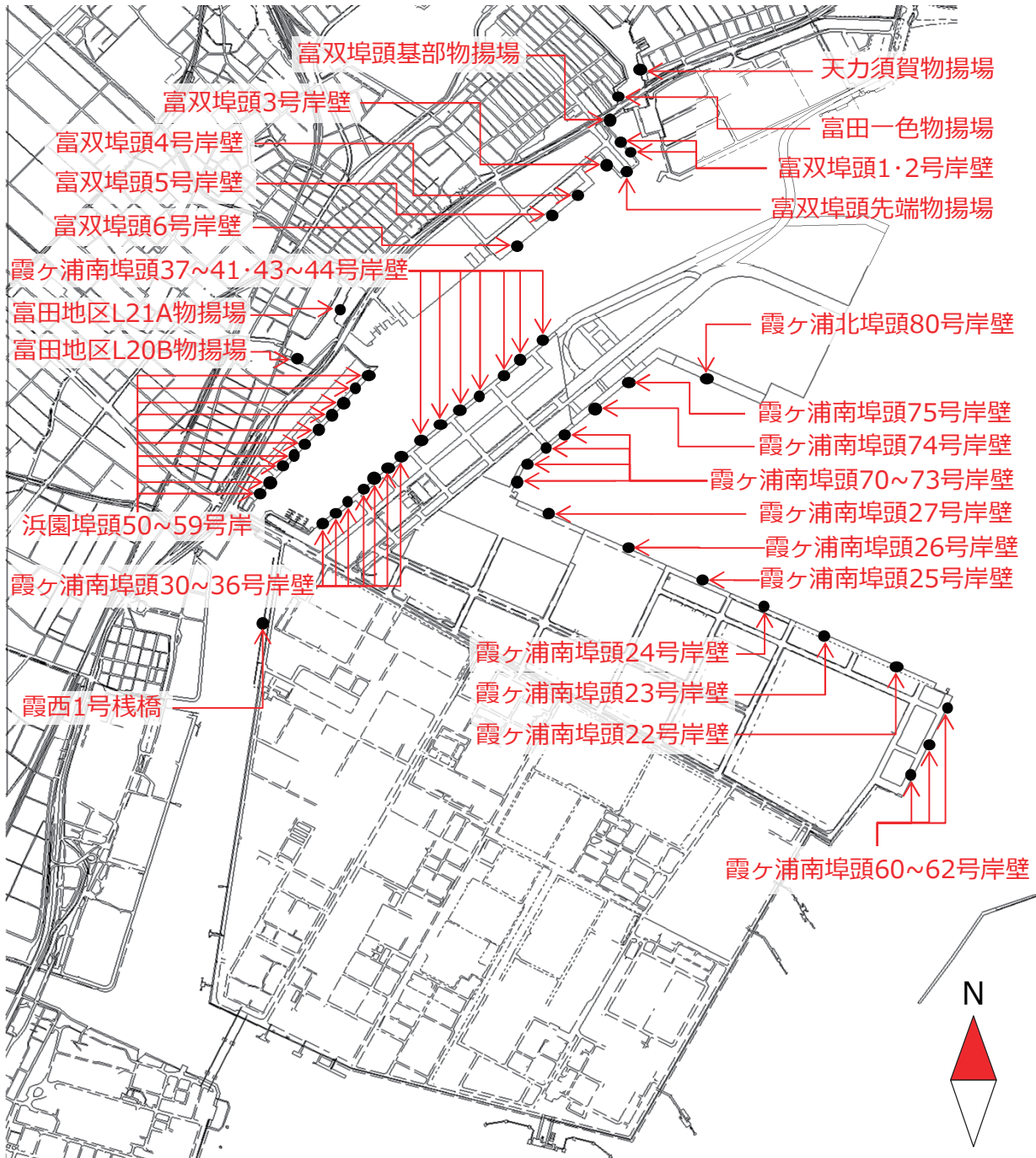
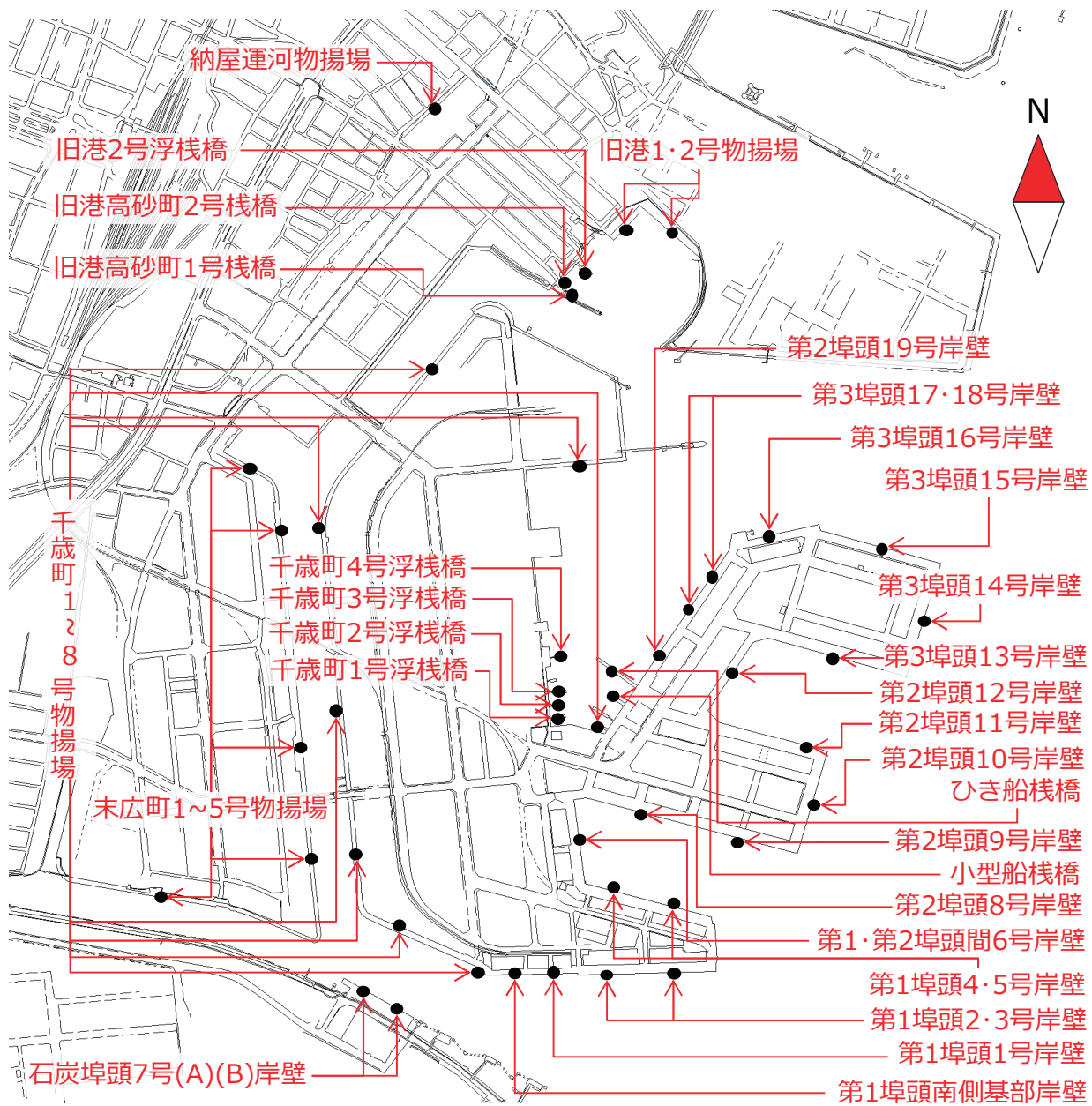


# 四日市港公共けい留施設位置図

◇天力須賀地区、富双地区、浜園地区、霞ヶ浦地区



# ◇四日市地区



## 凡 例

- 1 この統計年報は、統計法に基づく港湾調査規則（昭和26年運輸省令第13号）により四日市港と内外諸港との間に出入した船舶及び貨物について調査したものである。
- 2 調査対象期間は2021年（令和3年）1月から12月までである。
- 3 船舶及び貨物は、次の方法により調査したものである。
  - （1）入港船舶は、積載貨物の有無にかかわらず、総トン数5トン以上のものについて調査した。
  - （2）海上出入貨物は、原則として「フレート・トン」による。すなわち、容積は1.133 m<sup>3</sup>（40立方フィート）、重量は1,000kgをもって1トンとし、容積又は重量のいずれか大なる方をもって計算することを原則とした。  
ただし、慣習上、上記の原則によらない貨物は慣習によることとした（参考資料6－8）。
  - （3）外国貿易（輸出、輸入）貨物は、四日市港と外国の港との間で直接取引のあった貨物で、国内の2地点間を輸送された貨物は内国貿易（移出、移入）貨物とした。  
また、コンテナ個数については、国内他港を中継し四日市港と外国港との間で取引のあった貨物をフィーダーとして計上した。
- 4 貨物の品種分類は、「港湾統計に用いる品種分類」による（参考資料6－7）。
- 5 「国・地域名」及び「港名」は、年報表記名及び港湾統計に用いるコード表の国名及び港名等による。
- 6 端数処理、参照先基礎データの差異のため、各項目の合計数値は、その内数の合計、または他の類似する項目の合計数値と合わない場合がある。
- 7 前年比の表記について、2021年に実績があり、2020年に実績がないものについては「全増」、2020年に実績があり、2021年に実績がないものについては「全減」とした。

～この統計年報についてのお問い合わせ先

四日市港管理組合経営企画部振興課（電話059-366-7023）



# 目 次

## 第 1 概要及び統計グラフ

1-1	2021年（令和3年）四日市港の港勢	1
1-2	海上出入貨物主要品種別表（上位10位）	7
1-3	輸出入貨物主要国・主要品種別表（上位10位）	8
1-4	入港船舶の推移	10
1-5	船種（用途）別比較グラフ	10
1-6	輸出入貨物分布図	11
1-7	海上出入貨物の推移	11
1-8	海上出入貨物の構成図	12
1-9	移出入貨物分布図	13
1-10	コンテナ貨物構成図	14

## 第 2 入 港 船 舶

2-1	入港船舶年次表	15
2-2	入港船舶種別・トン数階級別表	16
2-3	入港船舶月別表	16
2-4	入港船舶用途別・トン数階級別表	18
2-5	入港船舶月別前年比較表	20
2-6	外国航路国籍別入港船舶表	22
2-7	外国航路別入港船舶表	23
2-8	入港最大船舶表	24
2-9	船舶乗降人員月別表	24

## 第 3 海 上 出 入 貨 物

3-1	海上出入貨物年次表	25
3-2	海上出入貨物品種別総括表	26
3-3	海上出入貨物品種別小分類表	30
3-4	輸出貨物品種別仕向国別表	33
3-4	輸出貨物品種別仕向国別表（コンテナ分）	36
3-5	輸入貨物品種別仕出国別表	39

3-5	輸入貨物品種別仕出国別表（コンテナ分）	42
3-6	移出貨物品種別仕向地別表	45
3-7	移入貨物品種別仕出地別表	50
3-8	輸出貨物品種別月別表	54
3-9	輸入貨物品種別月別表	58
3-10	移出貨物品種別月別表	62
3-11	移入貨物品種別月別表	66
3-12	輸出貨物品種別累年推移表	70
3-13	輸入貨物品種別累年推移表	74
3-14	移出貨物品種別累年推移表	78
3-15	移入貨物品種別累年推移表	82
3-16	外国貿易航路別品種別表	86
3-17	外国貿易港別品種別表	89
3-18	外国貿易国別品種別表	102
3-19	内国貿易県別品種別表	107
3-20	外国貿易国別前年比較表	110

#### 第 4 施設別利用状況

4-1	四日市港地区別けい留施設	113
4-2	施設別入港船舶及び取扱貨物表	115
4-3	外国貿易施設別品種別表	117
4-4	内国貿易施設別品種別表	119
4-5	施設別入港船舶・トン数階級別表	122
4-6	本船荷役集計表	126

#### 第 5 コンテナ貨物

5-1	コンテナ船舶・貨物年次表	129
5-2	コンテナ船・コンテナ貨物・個数月別表	130
5-3	コンテナ航路別表	130
5-4	航路別サイズ・タイプ別コンテナ個数（外航分）	132

5-5	コンテナ貨物品種別表	133
5-6	コンテナ輸出貨物品種別月別表	136
5-7	コンテナ輸入貨物品種別月別表	140
5-8	コンテナ輸出貨物品種別航路別表	144
5-9	コンテナ輸入貨物品種別航路別表	148
5-10	コンテナ輸出貨物品種別累年推移表	152
5-11	コンテナ輸入貨物品種別累年推移表	156
5-12	コンテナ貨物港別品種別表	160
5-13	コンテナ貨物国別品種別表	171
5-14	コンテナフィーダー貨物品種別表	178
5-15	コンテナフィーダー貨物航路別表	179

## 第 6 参 考 資 料

6-1	主要港湾入港船舶比較表	181
6-2	主要港湾海上出入貨物比較表	182
6-3	全国主要港別貿易額	183
6-4	オーストラリア～四日市港の貿易量の推移	184
6-5	主要港湾外航コンテナ比較表	188
6-6	四日市港外国貿易額の推移	189
6-7	品種別分類表	190
6-8	貨物数量の単位	193





# 1 2021年(令和3年)四日市港の港勢

2021年(1月～12月)の四日市港の港勢としては、入港船舶、海上出入貨物、外貿コンテナ個数がいずれも前年に比べて増加した。

- ・入港船舶は、前年に比べて、隻数は増加し、総トン数は減少した。
- ・海上出入貨物は、前年に比べて、外貿、内貿ともに増加した。
- ・外貿コンテナ個数は、前年に比べて、輸出は増加し、輸入は減少した。

## 1. 入港船舶

入港船舶は、隻数が16,608隻(対前年比102.3% ※以下、「同〇〇.〇%と表記する」)、総トン数は5,958万総トン(同99.7%)で、前年に比べて隻数は増加し、トン数は減少した。

外航船は、1,539隻(同94.6%)、4,453万総トン(同97.5%)で、隻数、総トン数ともに減少した。

内航船は、15,069隻(同103.1%)、1,505万総トン(同106.5%)で、隻数、総トン数ともに増加した。

また、外航コンテナ船は658隻(同88.1%)、1,446万総トン(同89.5%)で、隻数、総トン数ともに減少した。

表1 入港船舶前年対比表

(単位:隻・総トン・%)

		2021年 年 計	2020年 年 計	対前年比	過去最高記録	過去最高年
総 計	隻 数	16,608	16,242	102.3	44,645	1976年(昭和51年)
	総トン数	59,577,365	59,784,874	99.7	64,013,359	2016年(平成28年)
外航船	隻 数	1,539	1,627	94.6	1,998	2015年(平成27年)
	総トン数	44,526,275	45,649,700	97.5	49,846,779	2016年(平成28年)
うち コンテナ船	隻 数	658	747	88.1	883	2014年(平成26年)
	総トン数	14,460,930	16,150,453	89.5	19,281,050	2016年(平成28年)
内航船	隻 数	15,069	14,615	103.1	43,567	1976年(昭和51年)
	総トン数	15,051,090	14,135,174	106.5	14,777,844	1973年(昭和48年)

## 2. 海上出入貨物

海上出入貨物は、外貿、内貿あわせて5,864万トン(同104.1%)と前年を上回った。

外貿貨物は3,837万トン(同105.1%)、内貿貨物は2,028万トン(同102.1%)と前年を下回った。

表2 海上出入貨物前年対比表

(単位:トン・%)

		2021年 年 計	2020年 年 計	対前年比	構成比	過去最高記録	過去最高年
総 計		58,641,782	56,347,415	104.1	100.0	64,916,882	2007年(平成19年)
外 貿	計	38,365,989	36,491,932	105.1	65.4	43,527,956	2007年(平成19年)
	輸 出	3,603,265	3,751,162	96.1	6.1	5,036,147	2010年(平成22年)
	輸 入	34,762,724	32,740,770	106.2	59.3	39,389,731	2012年(平成24年)
うち コンテナ 貨物	計	3,331,757	3,269,997	101.9	5.7	3,814,070	2018年(平成30年)
	輸 出	1,767,713	1,666,481	106.1	3.0	2,125,591	2013年(平成25年)
	輸 入	1,564,044	1,603,516	97.5	2.7	1,863,404	2018年(平成30年)
内 貿	計	20,275,793	19,855,483	102.1	34.6	24,292,127	2002年(平成14年)
	移 出	15,142,438	14,812,307	102.2	25.8	19,155,416	2002年(平成14年)
	移 入	5,133,355	5,043,176	101.8	8.8	6,076,141	2017年(平成29年)

### (1) 輸出貨物

輸出貨物は360万トン(同96.1%)と前年を下回った。

品種別では、上位主要品種のうち、化学薬品(同102.3%)、自動車部品(同126.4%)、揮発油(同142.8%)は前年を上回ったが、合成樹脂等(同90.7%)、完成自動車(同78.0%)は前年を下回った。

国別では、韓国(同103.5%)、台湾(同134.8%)、インドネシア(同153.0%)は前年を上回ったが、中国(同80.4%)、ベルギー(同75.3%)は前年を下回った。

※「合成樹脂等」は「染料・塗料・合成樹脂・その他化学工業品」のこと。以下も同様。

### (2) 輸入貨物

輸入貨物は、3,476万トン(同106.2%)と前年を上回った。

品種別では、上位主要品種のうち、原油(同113.4%)、石炭(同132.4%)、揮発油(同114.3%)、LPG(同117.7%)は前年を上回ったが、LNG(同92.2%)、は前年を下回った。

国別では、アラブ首長国(同141.6%)、カタール(同140.7%)、マレーシア(同119.5%)は前年を上回ったが、サウジアラビア(同87.2%)、オーストラリア(同90.2%)、は前年を下回った。

表3 外貿貨物品種・国別表

(単位:トン・%)

輸出品種	貨物量	対前年比	構成比	輸入品種	貨物量	対前年比	構成比
総計	3,603,265	96.1	100.0	総計	34,762,724	106.2	100.0
1 (1) 化学薬品	1,191,623	102.3	33.1	1 (1) 原油	15,184,023	113.4	43.7
2 (3) 自動車部品	555,457	126.4	15.4	2 (2) LNG	11,060,938	92.2	31.8
3 (5) 揮発油	481,868	142.8	13.4	3 (3) 石炭	2,892,548	132.4	8.3
4 (2) 合成樹脂等	404,142	90.7	11.2	4 (4) 揮発油	1,518,684	114.3	4.4
5 (4) 完成自動車	317,230	78.0	8.8	5 (5) LPG	867,213	117.7	2.5
国名	貨物量	対前年比	構成比	国名	貨物量	対前年比	構成比
1 (1) 韓国	736,471	103.5	20.4	1 (3) アラブ首長国	8,259,165	141.6	23.8
2 (2) 中国	569,116	80.4	15.8	2 (1) サウジアラビア	5,737,283	87.2	16.5
3 (3) 台湾	482,718	134.8	13.4	3 (2) オーストラリア	5,302,141	90.2	15.3
4 (4) ベルギー	207,284	75.3	5.8	4 (5) カタール	3,435,247	140.7	9.9
5 (10) インドネシア	189,755	153.0	5.3	5 (4) マレーシア	3,146,431	119.5	9.1

注:上位5位までを抜粋。順位の( )内は、2020年の順位。

## (3) 移出貨物

移出貨物は、1,514万トン(同102.2%)と前年を上回った。

品種別では、上位主要品種のうち、重油(同111.0%)、石炭(同145.4%)は前年を上回り、その他の石油(同94.7%)、揮発油(同87.3%)、完成自動車(同93.8%)は前年を下回った。

## (4) 移入貨物

移入貨物は、513万トン(同101.8%)と前年を下回った。

品種別では、上位主要品種のうち、化学薬品(同112.1%)、重油(同100.9%)は前年を上回り、揮発油(同98.3%)、完成自動車(同92.5%)、その他の石油(同74.5%)は前年を下回った。

表4 内貿貨物品種別表

(単位:トン・%)

移出品種	貨物量	対前年比	構成比	移入品種	貨物量	対前年比	構成比
総計	15,142,438	102.2	100.0	総計	5,133,355	101.8	100.0
1 (1) その他の石油	3,688,105	94.7	24.4	1 (1) 揮発油	1,234,580	98.3	24.1
2 (3) 重油	3,052,442	111.0	20.2	2 (2) 化学薬品	1,232,814	112.1	24.0
3 (2) 揮発油	2,401,150	87.3	15.9	3 (3) 重油	951,796	100.9	18.5
4 (5) 石炭	1,528,140	145.4	10.1	4 (4) 完成自動車	431,210	92.5	8.4
5 (4) 完成自動車	1,345,455	93.8	8.9	5 (5) その他の石油	298,820	74.5	5.8

注:上位5位までを抜粋。順位の( )内は、2020年の順位。

### 3. コンテナ貨物

外貿コンテナ貨物は、輸出入全体としては 333 万トン(同 101.9%) と前年を上回った。

輸出は、177 万トン(同 106.1%) と前年を上回り、上位品種では、自動車部品(同 126.4%)、化学薬品(同 108.5%)、輸送用容器(同 115.6%)は前年を上回ったが、合成樹脂等(同 90.7%)は前年を下回った。ゴム製品(同 100.0%)は横ばいとなった。なお、上位 3 品種でコンテナ貨物総輸出量の 77.1%を占めている。

主要国では、インドネシア(同 104.7%)、タイ(同 102.1%)、フィリピン(同 110.4%)は前年を上回ったが、中国(同 96.4%)、ベトナム(同 75.6%)は前年を下回った。

輸入は 156 万トン(同 97.5%) と前年を下回り、上位品種では、合成樹脂等(同 129.6%)、木製品(同 103.5%)、樹脂類(同 121.1%)、化学薬品(同 111.3%)、は前年を上回ったが、その他日用品(同 67.5%)は前年を下回った。なお、上位 5 品種でもコンテナ貨物総輸入量の 50.9%を占めるにとどまり、輸入は輸出より多様な品種が扱われている。

主要国では、インドネシア(同 158.2%)、タイ(同 119.0%)、台湾(同 154.0%)は前年を上回ったが、中国(同 84.6%)、インド(同 84.1%)は前年を下回った。

表 5 外貿コンテナ貨物品種・国別表

(単位:トン・%)

輸出品種	貨物量	対前年比	構成比	輸入品種	貨物量	対前年比	構成比
総計	1,767,713	106.1	100.0	総計	1,564,044	97.5	100.0
1 (2) 自動車部品	555,457	126.4	31.4	1 (2) 合成樹脂等	206,746	129.6	13.2
2 (1) 合成樹脂等	404,142	90.7	22.9	2 (1) 木製品	170,510	103.5	10.9
3 (3) 化学薬品	402,868	108.5	22.8	3 (4) 樹脂類	143,484	121.1	9.2
4 (4) ゴム製品	154,272	100.0	8.7	4 (3) その他日用品	141,940	67.5	9.1
5 (6) 輸送用容器	74,603	115.6	4.2	5 (7) 化学薬品	133,310	111.3	8.5
国名	貨物量	対前年比	構成比	国名	貨物量	対前年比	構成比
1 (1) 中国	420,806	96.4	23.8	1 (1) 中国	228,301	84.6	14.6
2 (2) インドネシア	224,259	104.7	12.7	2 (5) インドネシア	184,056	158.2	11.8
3 (3) タイ	194,630	102.1	11.0	3 (3) タイ	171,176	119.0	10.9
4 (6) フィリピン	161,007	110.4	9.1	4 (6) 台湾	164,216	154.0	10.5
5 (5) ベトナム	122,749	75.6	6.9	5 (2) インド	121,488	84.1	7.8

注:上位 5 位までを抜粋。順位の( )内は、2020 年の順位。

内貿コンテナ貨物は、19 万トン(同 129.5%) と前年を上回った。

表 6 内貿コンテナ貨物品種別表

(単位:トン)

移出品種	貨物量	移入品種	貨物量
総計	3,344	総計	184,127
1 化学薬品	1,287	1 合成樹脂等	119,564
2 合成樹脂等	863	2 自動車部品	42,668
3 自動車部品	696	3 木製品	12,935
その他	1,194	その他	8,960

#### 4. コンテナ個数

外貿及び内貿コンテナ個数の合計は 227,871TEU (同 108.0%) となった。

表7 外貿及び内貿コンテナ個数表

(単位:TEU・%)

		2021年 年 計	対前年比	2020年 年 計	
総 計		227,871	108.0	210,999	
輸移出		110,083	108.3	101,631	
輸移入		117,788	107.7	109,368	
外 貿 コ ン テ ナ 個 数	合 計	180,183	103.1	174,700	
	輸出	99,216	107.2	92,516	
	輸入	80,967	98.5	82,184	
	実 入	計	157,232	101.8	154,517
		輸出	80,753	105.6	76,435
		輸入	76,479	97.9	78,082
	空	計	22,951	113.7	20,183
		輸出	18,463	114.8	16,081
輸入		4,488	109.4	4,102	
内 貿 コ ン テ ナ 個 数	合 計	47,688	131.4	36,299	
	移出	10,867	119.2	9,115	
	移入	36,821	135.5	27,184	
	実 入	計	10,489	129.4	8,105
		移出	227	103.7	219
		移入	10,262	130.1	7,886
	空	計	37,199	131.9	28,194
		移出	10,640	119.6	8,896
移入		26,559	137.6	19,298	

(1) 外貿コンテナ

外貿コンテナ個数は、180,183TEU(同 103.1%)と、前年を上回った。

実入りコンテナは、輸出は前年を上回り、輸入は前年を下回った。空コンテナは、輸出入ともに前年を上回った。

表 8 外貿コンテナ貨物品種・国別個数表 (実・空)

(単位:TEU・%)

輸出品種	個数	対前年比	構成比	輸入品種	個数	対前年比	構成比
総計	99,216	107.2	100.0	総計	80,967	98.5	100.0
1 (2) 自動車部品	23,377	125.9	23.6	1 (1) 木製品	11,544	99.4	14.3
2 (3) 化学薬品	20,052	108.5	20.2	2 (3) 合成樹脂等	10,049	130.2	12.4
3 (1) 合成樹脂等	19,149	91.0	19.3	3 (5) 樹脂類	6,712	121.0	8.3
4 (4) ゴム製品	5,624	99.9	5.7	4 (4) 化学薬品	6,635	111.2	8.2
5 (5) 産業機械	4,102	110.4	4.1	5 (2) その他日用品	5,953	67.6	7.4
国名	個数	対前年比	構成比	国名	個数	対前年比	構成比
1 (1) 中国	18,853	107.8	19.0	1 (1) 中国	19,125	96.1	23.6
2 (2) 韓国	10,755	110.2	10.8	2 (2) インドネシア	10,987	103.9	13.6
3 (3) 台湾	9,967	122.8	10.0	3 (3) フィリピン	10,792	109.8	13.3
4 (4) タイ	8,470	114.6	8.5	4 (4) タイ	8,864	100.4	10.9
5 (7) インドネシア	8,243	152.4	8.3	5 (5) 韓国	6,282	78.0	7.8

注:上位5位までを抜粋。順位の( )内は、2020年の順位。

(2) 内貿コンテナ

国内の2地点間を輸送されるコンテナ(内貿コンテナ)個数は47,688TEU(同 131.4%)と前年を上回った。

【参考】国内他港中継分(海上及び陸上フィーダー)

海上輸送(内航船)により国内他港を経由して輸出入される海上フィーダーコンテナは、1,271TEU(同 512.5%)と前年を上回った。

陸送(主にトラック)により国内他港を経由して輸出入される陸上フィーダーコンテナは、7,910TEU(同 105.5%)と前年を上回った。

【参考】 海上及び陸上フィーダーコンテナ個数表

(単位:TEU・%)

		2021年 年計	対前年比	2020年 年計
海上 フィー ダー	計	1,271	512.5	248
	出	123	全増	189
	入	1,148	1945.8	59
陸上 フィー ダー	計	7,910	105.5	7,501
	出	5,527	94.1	5,874
	入	2,383	146.5	1,627

## 1-2 海上出入貨物主要品種別表(上位10位)

### 輸出

(単位: トン・%)

順位	品 種	2021年(令和3年)		2020年(令和2年)		対前年比
		数 量	構成比	数 量	構成比	
	総 数	3,603,265	100.0	3,751,162	100.0	96.1
1(1)	化学薬品	1,191,623	33.1	1,164,882	31.1	102.3
2(3)	自動車部品	555,457	15.4	439,510	11.7	126.4
3(5)	揮発油	481,868	13.4	337,540	9.0	142.8
4(2)	染料・塗料・合成樹脂・その他	404,142	11.2	445,456	11.9	90.7
	化学工業品					
5(4)	完成自動車	317,230	8.8	406,730	10.8	78.0
6(7)	その他の石油	173,611	4.8	246,842	6.6	70.3
7(8)	ゴム製品	154,272	4.3	154,276	4.1	100.0
8(10)	輸送用容器	74,603	2.1	64,527	1.7	115.6
9(9)	産業機械	72,669	2.0	65,649	1.8	110.7
10(6)	重油	62,750	1.7	274,854	7.3	22.8
	その他	115,040	3.2	150,896	4.0	76.2

注: ( )内は昨年の順位

対前年比: 千%以上は「倍」で表示、千倍以上は「\*\*\*\*」で表示

### 輸入

(単位: トン・%)

順位	品 種	2021年(令和3年)		2020年(令和2年)		対前年比
		数 量	構成比	数 量	構成比	
	総 数	34,762,724	100.0	32,740,770	100.0	106.2
1(1)	原油	15,184,023	43.7	13,385,882	40.9	113.4
2(2)	LNG(液化天然ガス)	11,060,938	31.8	11,994,685	36.6	92.2
3(3)	石炭	2,892,548	8.3	2,184,245	6.7	132.4
4(4)	揮発油	1,518,684	4.4	1,328,587	4.1	114.3
5(5)	LPG(液化石油ガス)	867,213	2.5	736,859	2.3	117.7
6(6)	その他石油製品	468,410	1.3	420,987	1.3	111.3
7(7)	原塩	247,630	0.7	217,841	0.7	113.7
8(9)	化学薬品	239,039	0.7	191,714	0.6	124.7
9(13)	鋼材	212,668	0.6	145,900	0.4	145.8
10(11)	染料・塗料・合成樹脂・その他	206,746	0.6	159,486	0.5	129.6
	化学工業品					
	その他	1,864,825	5.4	1,974,584	5.9	94.4

注: ( )内は昨年の順位

対前年比: 千%以上は「倍」で表示、千倍以上は「\*\*\*\*」で表示

### 移出

(単位: トン・%)

順位	品 種	2021年(令和3年)		2020年(令和2年)		対前年比
		数 量	構成比	数 量	構成比	
	総 数	15,142,438	100.0	14,812,307	100.0	102.2
1(1)	その他の石油	3,688,105	24.4	3,893,944	26.3	94.7
2(3)	重油	3,052,442	20.2	2,750,927	18.6	111.0
3(2)	揮発油	2,401,150	15.9	2,751,362	18.6	87.3
4(5)	石炭	1,528,140	10.1	1,050,864	7.1	145.4
5(4)	完成自動車	1,345,455	8.9	1,434,460	9.7	93.8
6(6)	セメント	900,756	5.9	967,494	6.5	93.1
7(7)	化学薬品	843,622	5.6	758,884	5.1	111.2
8(8)	LPG(液化石油ガス)	580,814	3.8	553,463	3.7	104.9
9(9)	その他石油製品	554,599	3.7	512,377	3.5	108.2
10(16)	窯業品	81,382	0.5	2,003	0.0	40.6倍
	その他	165,973	1.0	136,529	0.9	121.6

注: ( )内は昨年の順位

対前年比: 千%以上は「倍」で表示、千倍以上は「\*\*\*\*」で表示

### 移入

(単位: トン・%)

順位	品 種	2021年(令和3年)		2020年(令和2年)		対前年比
		数 量	構成比	数 量	構成比	
	総 数	5,133,355	100.0	5,043,176	100.0	101.8
1(1)	揮発油	1,234,580	24.1	1,256,152	24.9	98.3
2(2)	化学薬品	1,232,814	24.0	1,099,272	21.8	112.1
3(3)	重油	951,796	18.5	943,078	18.7	100.9
4(4)	完成自動車	431,210	8.4	466,150	9.2	92.5
5(5)	その他の石油	298,820	5.8	401,050	8.0	74.5
6(6)	LPG(液化石油ガス)	279,385	5.4	244,125	4.8	114.4
7(7)	染料・塗料・合成樹脂・その他	119,564	2.3	114,123	2.3	104.8
	化学工業品					
8(9)	非鉄金属	79,270	1.5	75,581	1.5	104.9
9(8)	砂利・砂	77,229	1.5	95,141	1.9	81.2
10(14)	その他石油製品	72,400	1.4	31,066	0.6	233.1
	その他	356,287	7.1	317,438	6.3	112.2

注: ( )内は昨年の順位

対前年比: 千%以上は「倍」で表示、千倍以上は「\*\*\*\*」で表示

# 1-3 輸出入貨物主要国

(1) 主要仕向(出)国・主要品種別表

出 入 順 位	国 名	全 貨 物		1 位		
		貨 物 量	前年比	品 種	貨 物 量	前年比
	<b>総 数</b>	3,603,265	96.1			
輸 出	1 韓国	736,471	103.5	揮発油	396.774	192.4
	2 中国	569,116	80.4	化学薬品	405.909	81.3
	3 台湾	482,718	134.8	化学薬品	374.033	144.0
	4 ベルギー	207,284	75.3	完成自動車	164.150	70.5
	5 インドネシア	189,755	153.0	自動車部品	114.698	187.2
	6 タイ	179,642	122.5	自動車部品	72.439	131.3
	7 インド	125,260	82.5	染料・塗料・合成樹脂・その他化学工業品	85.413	78.1
	8 ベトナム	119,546	92.1	自動車部品	50.382	109.8
	9 フィリピン	115,634	86.7	輸送用容器	52.092	129.5
	10 ドイツ	108,307	112.8	完成自動車	104.590	116.4
	<b>総 数</b>	34,762,724	106.2			
輸 入	1 アラブ首長国	8,259,165	141.6	原油	8.085.536	145.2
	2 サウジアラビア	5,737,283	87.2	原油	5.614.343	87.0
	3 オーストラリア	5,302,141	90.2	LNG(液化天然ガス)	3.021.170	71.7
	4 カタール	3,435,247	140.7	LNG(液化天然ガス)	2.587.140	163.9
	5 マレーシア	3,146,431	119.5	LNG(液化天然ガス)	3.038.548	120.3
	6 アメリカ	2,091,555	92.8	LPG(液化石油ガス)	785.845	132.9
	7 ロシア	1,472,862	93.9	石炭	546.931	165.1
	8 インドネシア	901,033	81.1	LNG(液化天然ガス)	574.950	85.2
	9 韓国	886,658	108.4	揮発油	368.266	100.4
	10 パプアニューギニア	709,685	141.6	LNG(液化天然ガス)	709.685	141.6

(2) 主要品種・主要仕向(出)国別表

出 入 順 位	品 種	全 貨 物		1 位		
		貨 物 量	前年比	国 名	貨 物 量	前年比
	<b>総 数</b>	3,603,265	96.1			
輸 出	1 化学薬品	1,191,623	102.3	中国	405.909	81.3
	2 自動車部品	555,457	126.4	インドネシア	114.698	187.2
	3 揮発油	481,868	142.8	韓国	396.774	192.4
	4 染料・塗料・合成樹脂・その他化学工業品	404,142	90.7	中国	105.837	81.5
	5 完成自動車	317,230	78.0	ベルギー	164.150	70.5
	6 その他の石油	173,611	70.3	韓国	63.002	451.0
	7 ゴム製品	154,272	100.0	アメリカ	42.687	159.8
	8 輸送用容器	74,603	115.6	フィリピン	52.092	129.5
	9 産業機械	72,669	110.7	オランダ	23.437	151.1
	10 重油	62,750	22.8	韓国	62.750	22.8
	<b>総 数</b>	34,762,724	106.2			
輸 入	1 原油	15,184,023	113.4	アラブ首長国	8.085.536	145.2
	2 LNG(液化天然ガス)	11,060,938	92.2	マレーシア	3.038.548	120.3
	3 石炭	2,892,548	132.4	オーストラリア	1.977.944	140.9
	4 揮発油	1,518,684	114.3	韓国	368.266	100.4
	5 LPG(液化石油ガス)	867,213	117.7	アメリカ	785.845	132.9
	6 その他石油製品	468,410	111.3	アメリカ	287.029	95.1
	7 原塩	247,630	113.7	オーストラリア	247.630	117.4
	8 化学薬品	239,039	124.7	韓国	80.317	190.5
	9 鋼材	212,668	145.8	韓国	2203.167	141.2
	10 染料・塗料・合成樹脂・その他化学工業品	206,746	129.6	韓国	43.596	136.3



・ 主要品種別表(上位10位)

(単位：トン・%)

2 位			3 位		
品 種	貨 物 量	前年比	品 種	貨 物 量	前年比
化学薬品	186,543	98.3	その他の石油	63,002	451.0
染料・塗料・合成樹脂・その他化学工業品	105,837	81.5	自動車部品	17,115	69.2
自動車部品	52,382	795.7	染料・塗料・合成樹脂・その他化学工業品	28,710	137.8
自動車部品	41,526	112.1	産業機械	425	54.3
染料・塗料・合成樹脂・その他化学工業品	23,160	125.0	化学薬品	20,807	115.0
化学薬品	56,601	119.0	染料・塗料・合成樹脂・その他化学工業品	27,815	93.9
化学薬品	19,597	70.2	自動車部品	18,219	146.1
染料・塗料・合成樹脂・その他化学工業品	43,349	89.0	化学薬品	18,535	79.7
自動車部品	46,941	100.0	化学薬品	12,389	128.2
染料・塗料・合成樹脂・その他化学工業品	1,825	269.6	化学薬品	1,502	72.7
揮発油	172,606	80.9	自動車部品	480	71.4
揮発油	119,064	93.9	染料・塗料・合成樹脂・その他化学工業品	3,876	102.0
石炭	1,977,944	140.9	原塩	247,630	117.4
原油	522,445	79.2	揮発油	325,662	209.3
樹脂類	29,316	164.2	木製品	21,665	86.5
LNG(液化天然ガス)	662,720	60.0	その他石油製品	287,029	95.1
LNG(液化天然ガス)	466,725	60.1	原油	449,571	98.0
樹脂類	94,729	119.6	薪炭	53,954	127.3
鋼材	203,168	141.2	原油	117,413	106.4
-	-	-	-	-	-

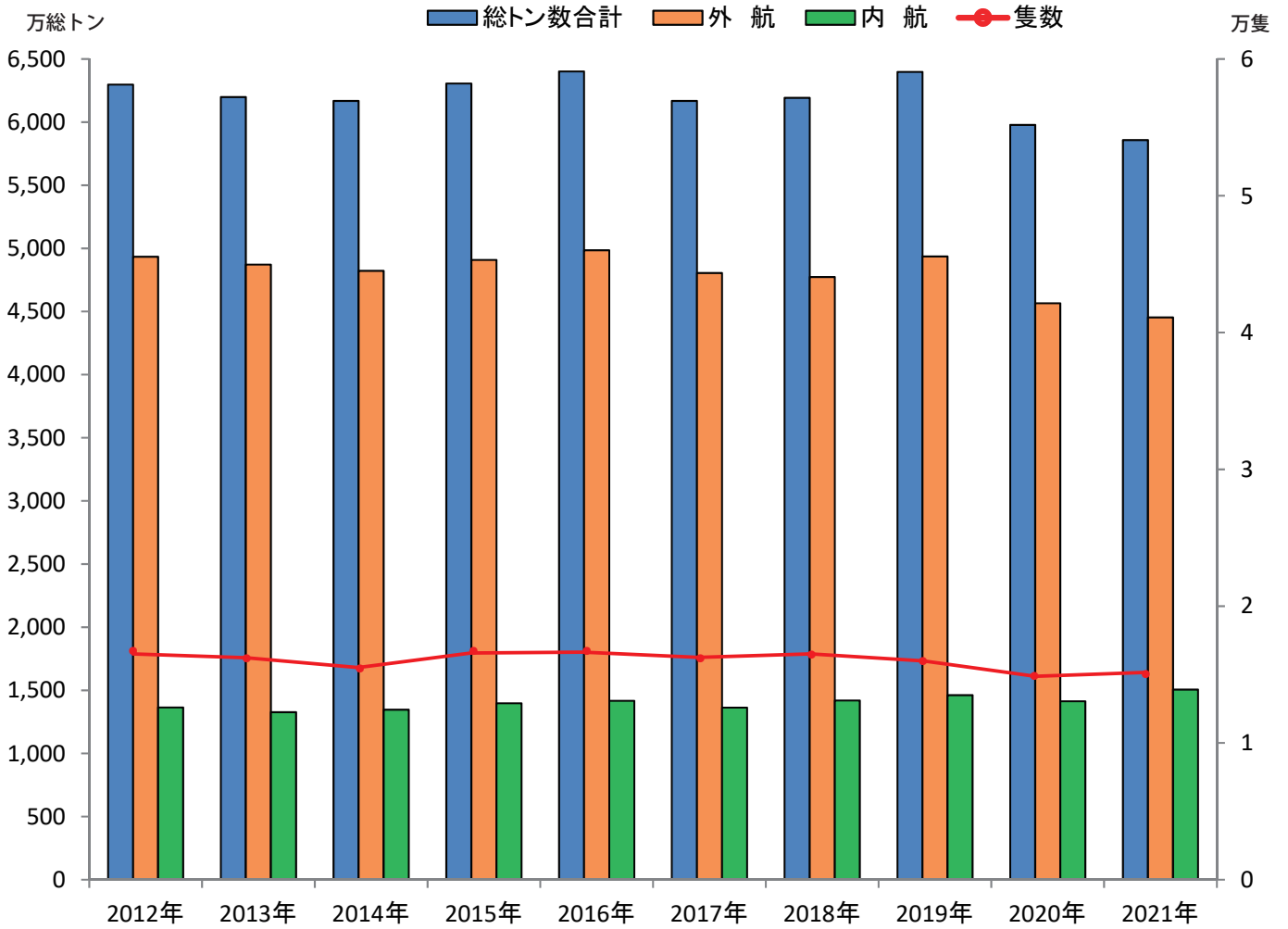
注) 前年比：千%以上は「倍」で表示、千倍以上は「\*\*\*\*」で表示

(単位：トン・%)

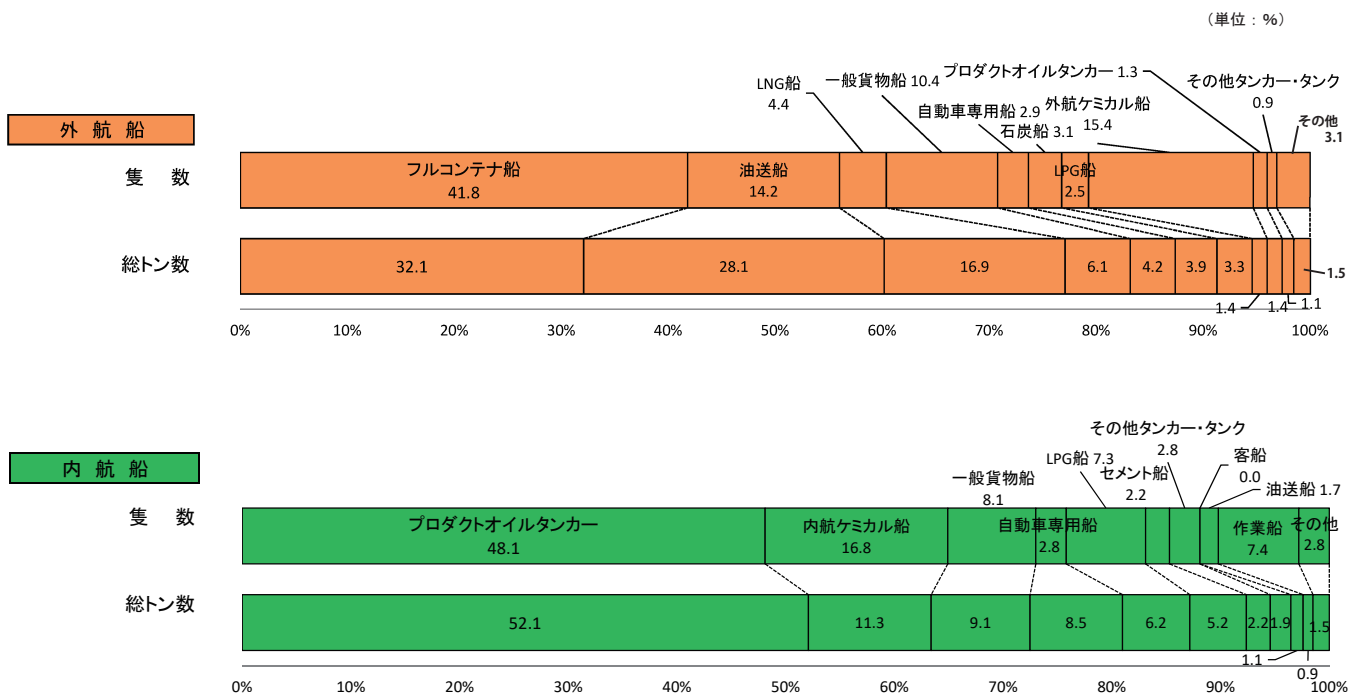
2 位			3 位		
国 名	貨 物 量	前年比	国 名	貨 物 量	前年比
台湾	374,033	144.0	韓国	186,543	98.3
タイ	72,439	131.3	台湾	52,382	795.7
シンガポール	56,484	101.0	アメリカ	28,610	507.0
インド	85,413	78.1	ベトナム	43,349	89.0
ドイツ	104,590	116.4	ニュージーランド	25,490	136.4
オーストラリア	42,915	35.1	ニュージーランド	29,884	152.4
オーストラリア	30,023	106.3	アラブ首長国	19,803	106.3
インドネシア	13,028	121.3	台湾	4,937	101.6
インドネシア	12,561	173.5	イギリス	10,116	214.7
-	-	-	-	-	-
サウジアラビア	5,614,343	87.0	カタール	522,445	79.2
オーストラリア	3,021,170	71.7	カタール	2,587,140	163.9
ロシア	546,931	165.1	アメリカ	147,315	97.9
カタール	325,662	209.3	バーレーン	286,177	93.4
カナダ	74,362	159.6	韓国	7,006	352.4
カナダ	180,942	289.6	インド	421	23.4倍
-	-	-	-	-	-
アメリカ	43,804	114.8	インドネシア	36,539	86.0
オーストラリア	8,500	全増	中国	1,000	50.0
インドネシア	37,927	127.3	タイ	29,520	103.8

注) 前年比：千%以上は「倍」で表示、千倍以上は「\*\*\*\*」で表示

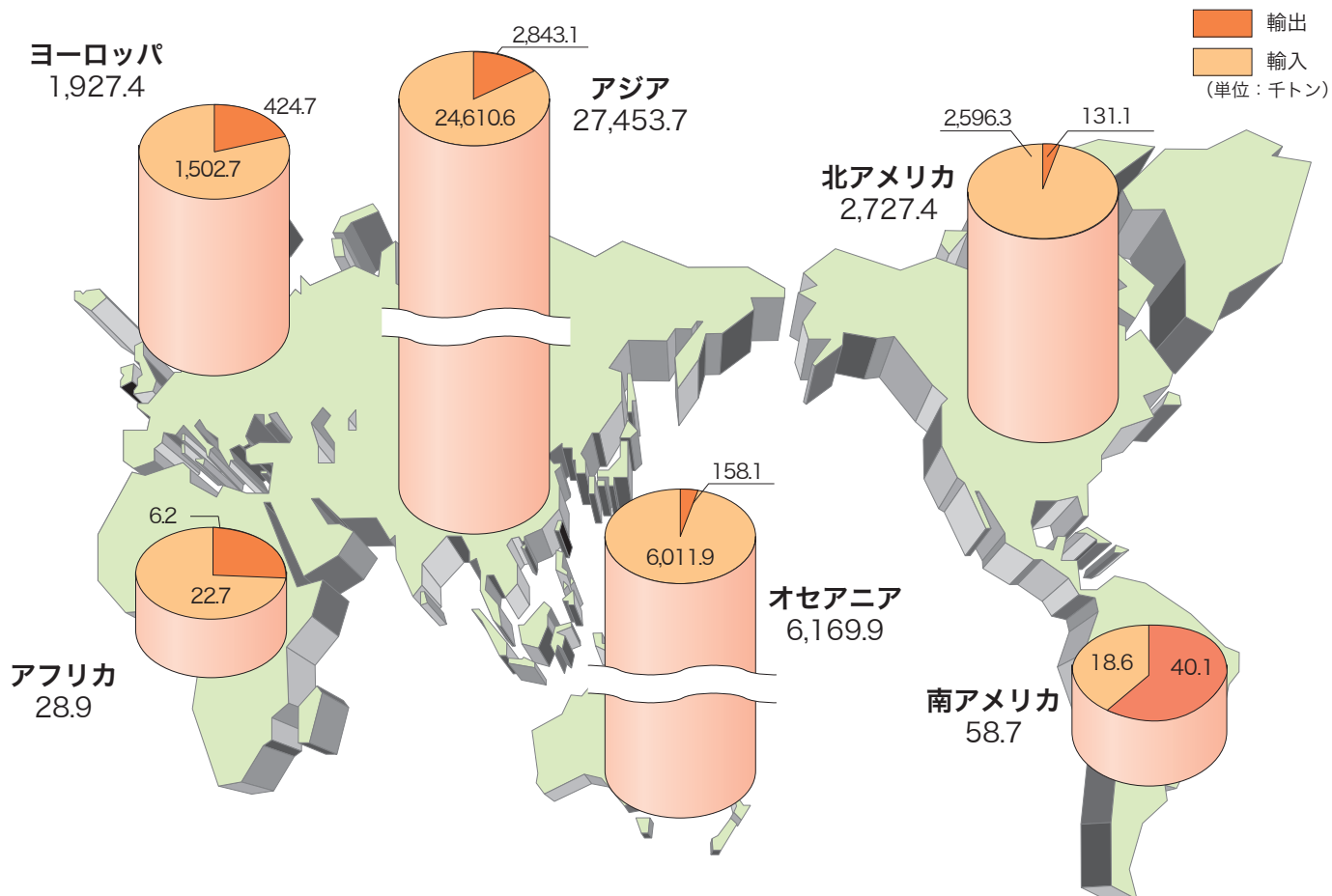
# 1-4 入港船舶の推移



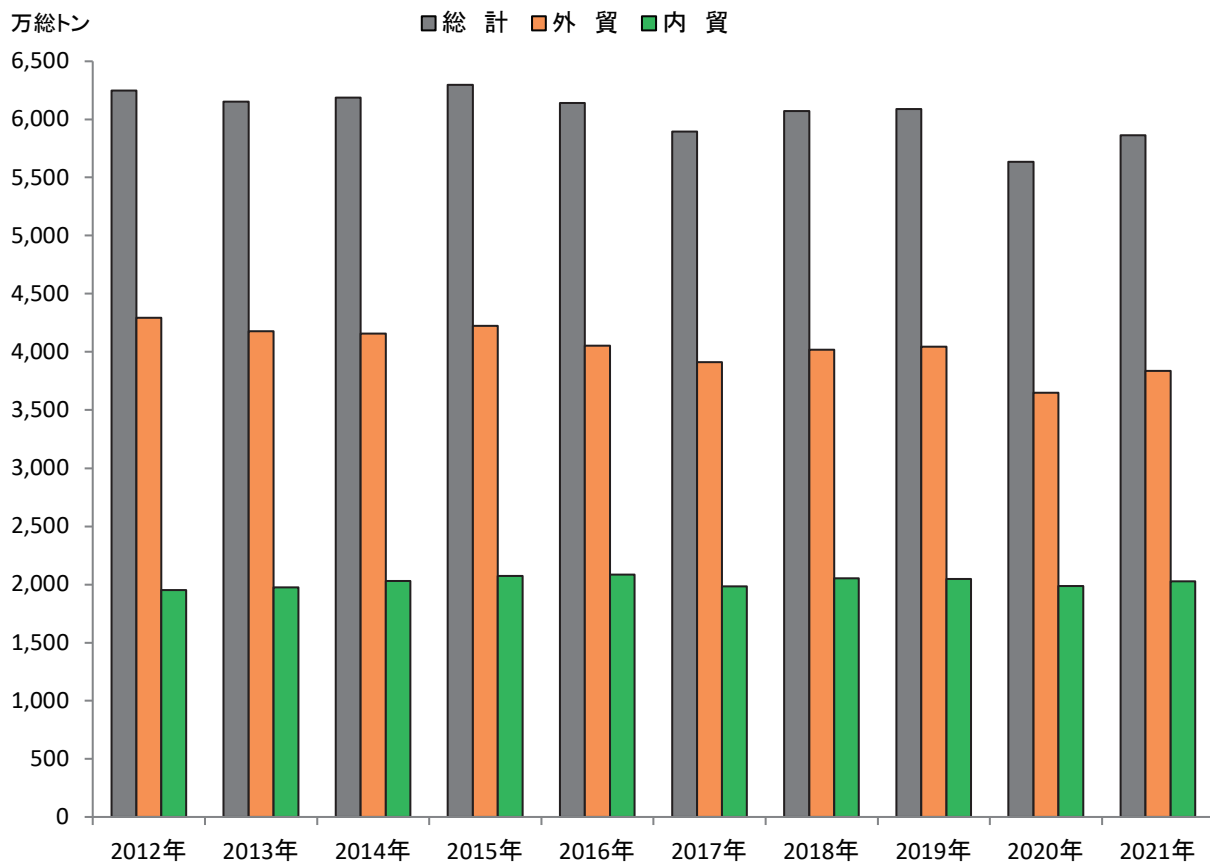
# 1-5 船種 (用途) 別比較グラフ



### 1-6 輸出入貨物分布図

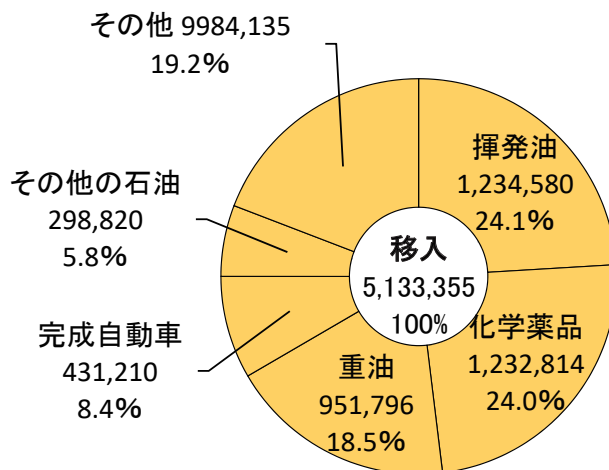
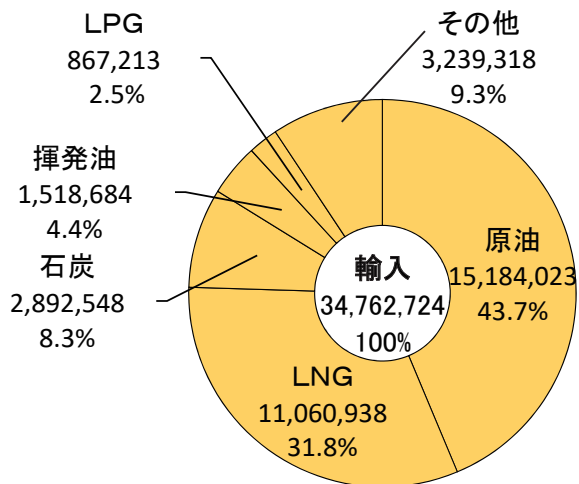
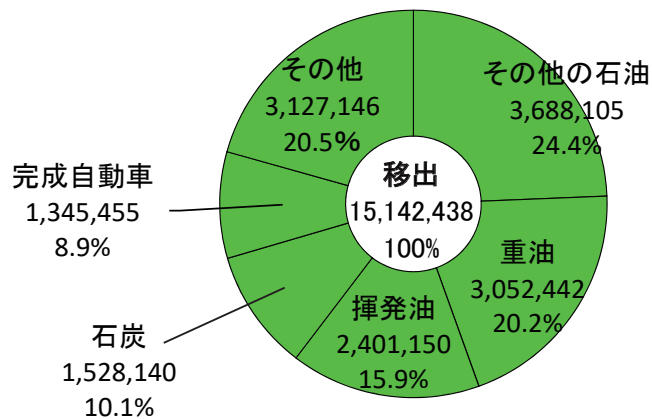
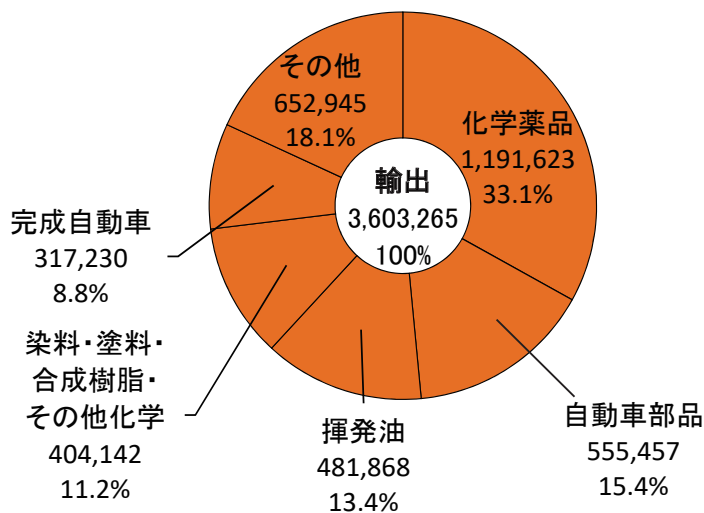
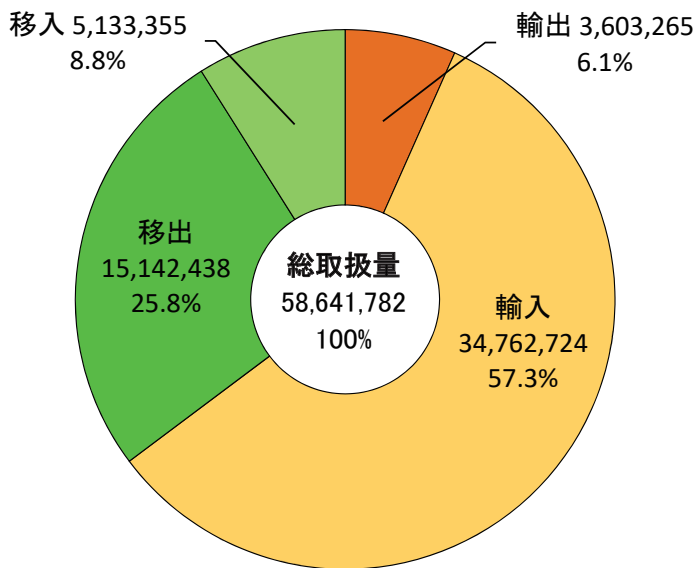


### 1-7 海上出入貨物の推移



# 1-8 海上出入貨物の構成図

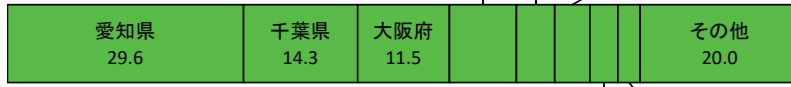
(単位：トン・%)



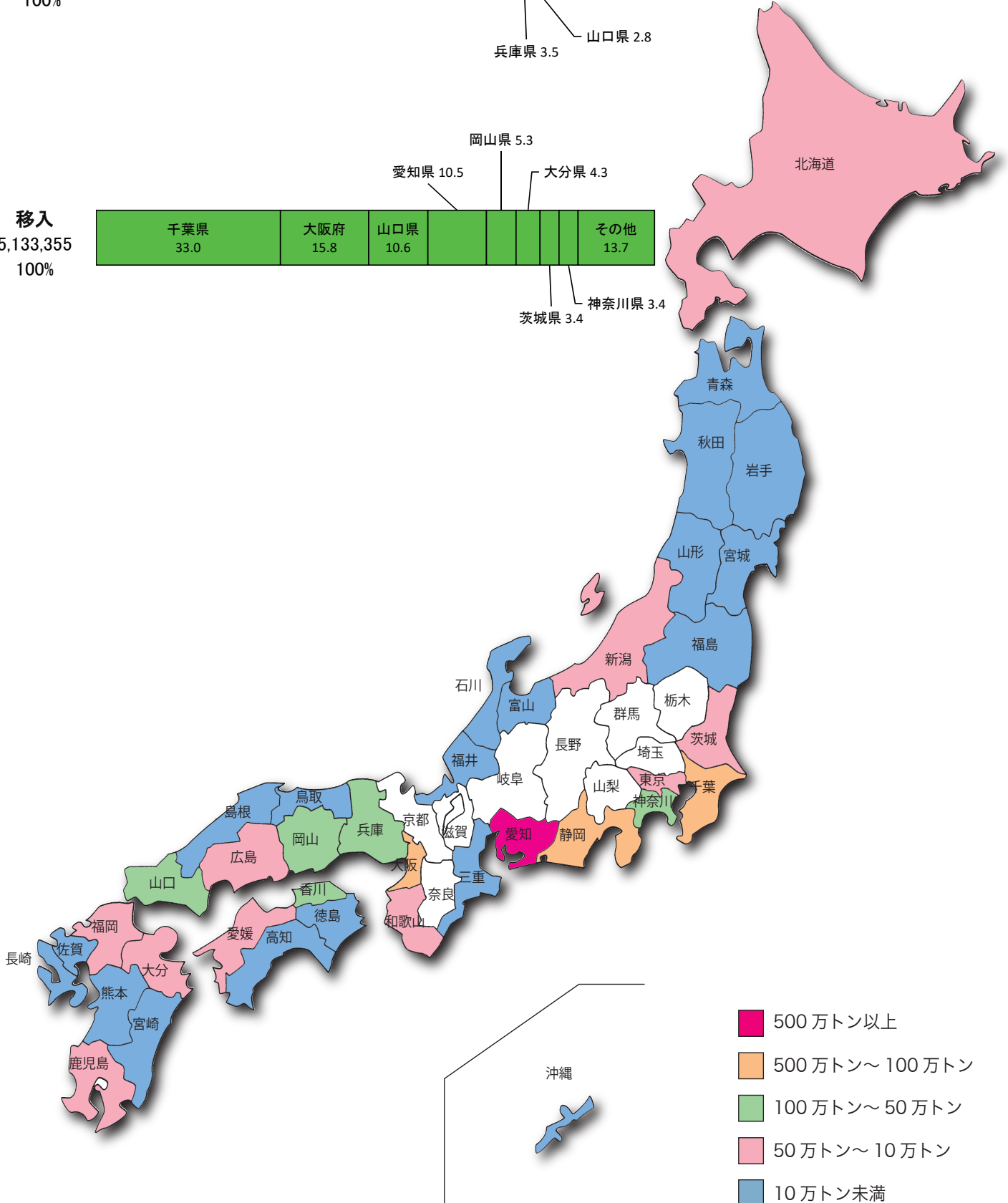
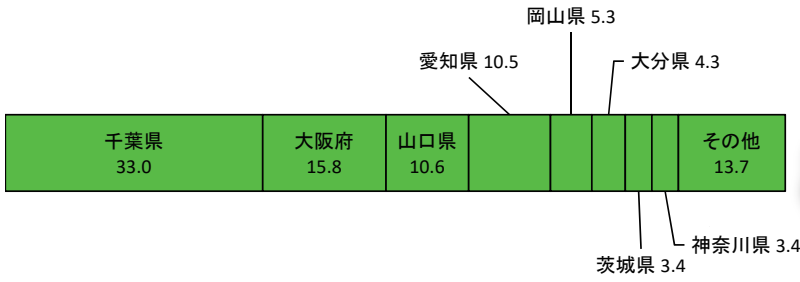
# 1-9 移出入貨物分布図

(単位：トン・%)

移出  
15,142,438  
100%



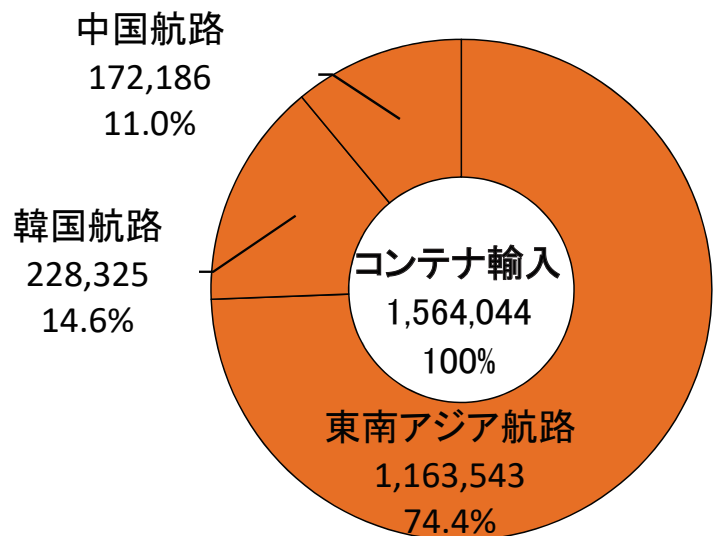
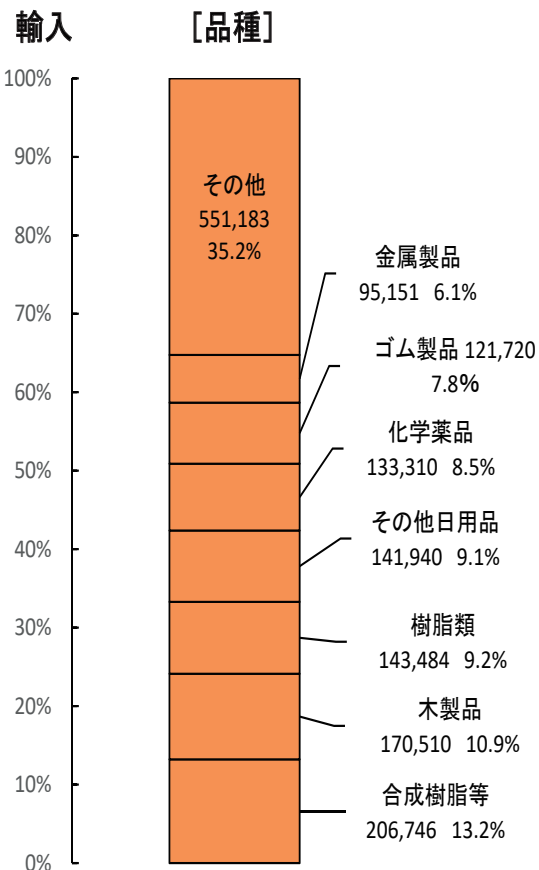
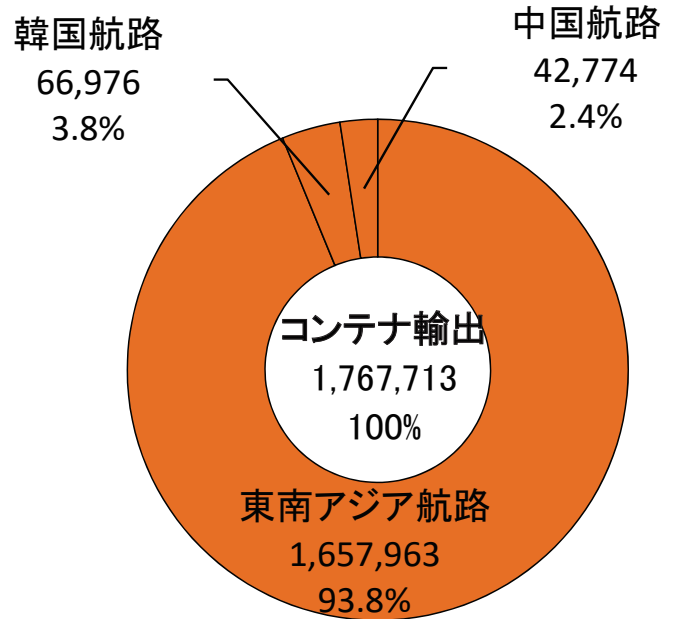
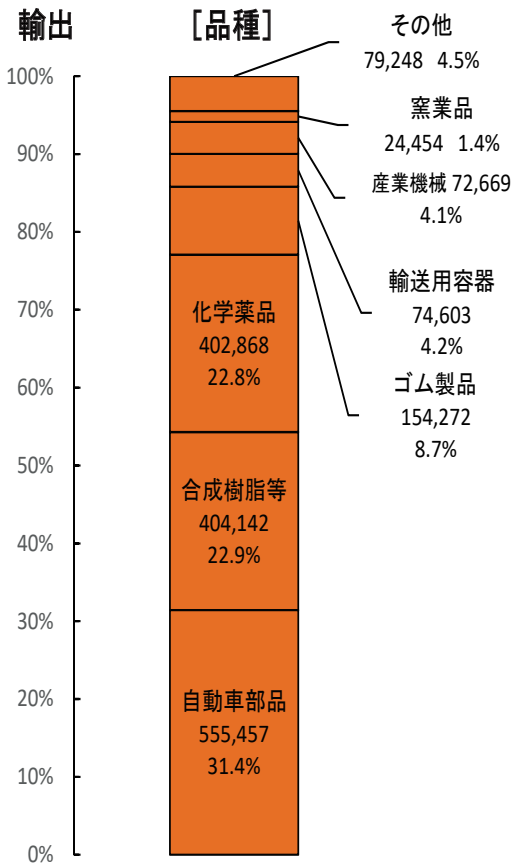
移入  
5,133,355  
100%



- 500 万トン以上
- 500 万トン～ 100 万トン
- 100 万トン～ 50 万トン
- 50 万トン～ 10 万トン
- 10 万トン未満
- 0

# 1-10 コンテナ貨物構成図

(単位：トン・%)



## 2-1 入港船舶年次表

(単位：隻・総トン)

年次	総数		外航船		内航船	
	隻数	総トン数	隻数	総トン数	隻数	総トン数
1955 (昭和 30年)	17,883	3,642,318	358	2,570,735	17,525	1,071,583
1984 ( 59 )	30,995	39,171,093	1,206	26,646,660	29,789	12,524,433
1985 ( 60 )	30,975	38,984,813	1,256	26,464,647	29,719	12,520,166
1986 ( 61 )	25,283	39,944,480	1,300	29,008,052	23,983	10,936,428
1987 ( 62 )	26,918	41,693,187	1,288	30,914,410	25,630	10,778,777
1988 ( 63 )	25,554	42,714,617	1,261	32,069,537	24,293	10,645,080
1989 ( 64 )	24,301	44,343,766	1,300	33,898,226	23,001	10,445,540
1990 ( 2 )	25,270	49,184,782	1,269	38,427,840	24,001	10,756,942
1991 ( 3 )	25,608	50,443,253	1,290	39,505,547	24,318	10,937,706
1992 ( 4 )	24,803	51,918,761	1,359	40,496,211	23,444	11,422,550
1993 ( 5 )	25,511	53,572,514	1,340	40,970,711	24,171	12,601,803
1994 ( 6 )	25,135	55,196,849	1,306	41,588,957	23,829	13,607,892
1995 ( 7 )	24,827	51,399,723	1,256	38,430,888	23,571	12,968,835
1996 ( 8 )	24,454	55,227,789	1,446	42,551,521	23,008	12,676,268
1997 ( 9 )	23,482	59,879,031	1,612	47,182,486	21,870	12,696,545
1998 ( 10 )	21,872	54,806,496	1,517	42,713,625	20,355	12,092,871
1999 ( 11 )	22,421	57,996,767	1,644	45,420,642	20,777	12,576,125
2000 ( 12 )	21,659	57,863,189	1,604	45,375,855	20,055	12,487,334
2001 ( 13 )	21,607	59,696,172	1,663	46,760,197	19,944	12,935,975
2002 ( 14 )	22,798	57,552,861	1,607	43,349,072	21,191	14,203,789
2003 ( 15 )	22,432	59,126,757	1,811	45,297,843	20,621	13,828,914
2004 ( 16 )	22,320	60,502,944	1,811	47,100,522	20,509	13,402,422
2005 ( 17 )	21,662	58,327,874	1,844	45,769,627	19,818	12,558,247
2006 ( 18 )	23,483	59,029,619	1,867	46,491,379	21,616	12,538,240
2007 ( 19 )	24,636	61,245,329	1,848	47,571,752	22,788	13,673,577
2008 ( 20 )	22,551	60,124,848	1,824	47,109,271	20,727	13,015,577
2009 ( 21 )	17,222	55,260,229	1,651	43,746,500	15,571	11,513,729
2010 ( 22 )	17,412	54,903,021	1,659	43,071,275	15,753	11,831,746
2011 ( 23 )	17,568	57,789,581	1,670	45,399,852	15,898	12,389,729
2012 ( 24 )	17,982	62,970,083	1,750	49,332,933	16,232	13,637,150
2013 ( 25 )	17,772	61,983,904	1,870	48,717,458	15,902	13,266,446
2014 ( 26 )	17,531	61,673,247	1,917	48,214,724	15,614	13,458,523
2015 ( 27 )	17,956	63,054,760	1,998	49,077,986	15,958	13,976,774
2016 ( 28 )	17,992	64,013,359	1,867	49,846,779	16,125	14,166,580
2017 ( 29 )	17,670	61,680,976	1,800	48,051,075	15,870	13,629,901
2018 ( 30 )	17,751	61,919,387	1,779	47,729,568	15,972	14,189,819
2019 ( 31 )	17,232	63,978,603	1,790	49,365,313	15,442	14,613,290
2020 ( 2 )	16,242	59,784,874	1,627	45,649,700	14,615	14,135,174
2021 ( 3 )	16,608	59,577,365	1,539	44,526,275	15,069	15,051,090

## 2-2 入 港 船 舶 種 別

種 別	計		30,000総トン以上		10,000総トン以上 30,000総トン未満		6,000総トン以上 10,000総トン未満	
	隻 数	総 ト ン 数	隻 数	総 ト ン 数	隻 数	総 ト ン 数	隻 数	総 ト ン 数
合 計	16,608	59,577,365	531	33,926,641	317	7,172,811	483	3,885,273
外 航 商 船	1,539	44,526,275	526	33,674,421	314	7,101,642	326	2,864,203
外 航 自 航	-	-	-	-	-	-	-	-
内 航 商 船	13,921	14,902,461	5	252,220	3	71,169	157	1,021,070
内 航 自 航	-	-	-	-	-	-	-	-
漁 船	-	-	-	-	-	-	-	-
避 難 船	-	-	-	-	-	-	-	-
そ の 他	1,148	148,629	-	-	-	-	-	-

## 2-3 入 港 船 舶

	合 計		外 航 商 船						内	
			計		500総トン以上		5総トン以上 500総トン未満			
	隻 数	総 ト ン 数	隻 数	総 ト ン 数	隻 数	総 ト ン 数	隻 数	総 ト ン 数	隻 数	総 ト ン 数
合 計	16,608	59,577,365	1,539	44,526,275	1,506	44,509,856	33	16,419	13,921	14,902,461
1月	1,435	5,450,474	138	4,216,770	136	4,215,780	2	990	1,173	1,218,335
2月	1,383	5,014,934	127	3,819,231	126	3,818,733	1	498	1,152	1,183,173
3月	1,472	5,616,946	147	4,217,872	146	4,217,374	1	498	1,229	1,388,254
4月	1,392	5,059,294	139	3,689,243	134	3,686,752	5	2,491	1,169	1,357,849
5月	1,247	4,655,465	119	3,524,192	116	3,522,696	3	1,496	1,048	1,119,607
6月	1,184	4,367,557	112	3,373,419	109	3,371,931	3	1,488	1,003	984,718
7月	1,290	4,508,797	129	3,421,136	125	3,419,141	4	1,995	1,079	1,074,582
8月	1,365	4,746,044	121	3,555,409	118	3,553,920	3	1,489	1,151	1,177,194
9月	1,366	4,426,013	124	3,211,917	120	3,209,925	4	1,992	1,132	1,201,339
10月	1,506	5,077,181	124	3,631,861	122	3,630,866	2	995	1,280	1,433,310
11月	1,465	5,340,048	129	3,970,918	127	3,969,924	2	994	1,238	1,357,882
12月	1,503	5,314,612	130	3,894,307	127	3,892,814	3	1,493	1,267	1,406,218



・ ト ン 数 階 級 別 表

(単位:隻・総トン)

3,000総トン以上 6,000総トン未満		1,000総トン以上 3,000総トン未満		500総トン以上 1,000総トン未満		5総トン以上 500総トン未満	
隻 数	総 ト ン 数	隻 数	総 ト ン 数	隻 数	総 ト ン 数	隻 数	総 ト ン 数
1,796	6,878,160	1,159	2,588,458	3,476	2,734,996	8,846	2,391,026
79	352,501	243	503,823	18	13,266	33	16,419
-	-	-	-	-	-	-	-
1,717	6,525,659	916	2,084,635	3,457	2,720,969	7,666	2,226,739
-	-	-	-	-	-	-	-
-	-	-	-	-	-	-	-
-	-	-	-	-	-	-	-
-	-	-	-	1	761	1,147	147,868

月 別 表

(単位:隻・総トン)

内 航 商 船				そ の 他					
500総トン以上		5総トン以上 500総トン未満		計		500総トン以上		5総トン以上 500総トン未満	
隻 数	総 ト ン 数	隻 数	総 ト ン 数	隻 数	総 ト ン 数	隻 数	総 ト ン 数	隻 数	総 ト ン 数
6,255	12,675,722	7,666	2,226,739	1,148	148,629	1	761	1,147	147,868
522	1,030,310	651	188,025	124	15,369	-	-	124	15,369
509	999,251	643	183,922	104	12,530	-	-	104	12,530
569	1,203,256	660	184,998	96	10,820	-	-	96	10,820
543	1,174,617	626	183,232	84	12,202	-	-	84	12,202
476	950,453	572	169,154	80	11,666	-	-	80	11,666
426	813,655	577	171,063	69	9,420	-	-	69	9,420
499	902,879	580	171,703	82	13,079	-	-	82	13,079
521	991,246	630	185,948	93	13,441	1	761	92	12,680
494	1,015,577	638	185,762	110	12,757	-	-	110	12,757
573	1,225,965	707	207,345	102	12,010	-	-	102	12,010
560	1,166,429	678	191,453	98	11,248	-	-	98	11,248
563	1,202,084	704	204,134	106	14,087	-	-	106	14,087

## 2-4 入 港 船 舶 用 途 別

### (外航)

用途別	2021年計		2020年計		5～499		500～999	
	隻数	総トン数	隻数	総トン数	隻数	総トン数	隻数	総トン数
合 計	1,539	44,526,275	1,627	45,649,700	33	16,419	18	13,266
その他タンカー・タンク船	10	476,908	11	330,239	-	-	-	-
その他専用船	2	33,038	-	-	-	-	-	-
外航ケミカル船	225	631,152	195	854,871	33	16,419	14	9,586
一般貨物船	161	2,745,354	164	2,034,661	-	-	-	-
油送船	215	12,275,411	232	11,720,226	-	-	4	3,680
LPG船	40	1,507,669	50	1,375,329	-	-	-	-
LNG船	69	7,621,165	71	7,861,198	-	-	-	-
プロダクトオイルタンカー	17	566,181	17	503,122	-	-	-	-
穀物船	7	216,581	12	367,215	-	-	-	-
材木船	-	-	7	45,019	-	-	-	-
チップ船	8	101,448	13	162,913	-	-	-	-
鋼材船	27	87,603	-	-	-	-	-	-
砂利・砂・石材船	1	7,057	2	45,232	-	-	-	-
セメント船	1	46,982	2	57,786	-	-	-	-
石炭船	48	1,754,580	35	1,405,899	-	-	-	-
鉱石船	5	85,940	10	125,313	-	-	-	-
自動車専用船	45	1,908,276	59	2,610,224	-	-	-	-
フルコンテナ船	658	14,460,930	747	16,150,453	-	-	-	-

### (内航)

用途別	2021年計		2020年計		5～99		100～499	
	隻数	総トン数	隻数	総トン数	隻数	総トン数	隻数	総トン数
合 計	15,069	15,051,090	14,615	14,135,174	2,352	135,739	6,461	2,238,868
その他の船舶	4	2,255	13	25,660	-	-	3	1,494
その他タンカー・タンク船	419	323,455	75	53,792	45	4,455	143	65,528
内航ケミカル船	2,485	1,678,218	2,429	1,581,385	-	-	1,598	737,756
その他専用船	11	8,239	26	19,470	-	-	-	-
外航ケミカル船	27	21,174	49	37,912	-	-	13	6,087
セミコンテナ船	2	8,181	-	-	-	-	-	-
客船	7	301,286	5	176,548	-	-	-	-
貨客船	1	282	-	-	-	-	1	282
一般貨物船	1,126	1,345,185	895	347,307	-	-	891	310,712
油送船	261	153,274	429	160,195	52	4,485	145	63,278
LPG船	1,129	951,388	1,099	928,942	-	-	6	2,992
プロダクトオイルタンカー	7,339	7,871,639	7,292	8,094,247	1,682	106,414	2,786	794,134
穀物船	-	-	1	93	-	-	-	-
鋼材船	107	52,594	110	53,184	-	-	106	51,845
セメント船	336	800,081	335	798,115	-	-	16	4,912
石炭船	24	11,847	136	299,751	-	-	17	6,626
鉱石船	36	24,685	21	12,608	-	-	9	4,490
自動車専用船	403	1,244,082	426	1,312,266	-	-	-	-
フルコンテナ船	208	106,851	187	88,689	-	-	156	62,743
作業船	1,144	146,374	1,084	144,256	573	20,385	571	125,989
曳船・押船	-	-	2	455	-	-	-	-
訓練船	-	-	1	299	-	-	-	-

# ・ ト ン 数 階 級 別 表

(単位：隻数・総トン)

1,000 ～ 2,999		3,000 ～ 5,999		6,000 ～ 9,999		10,000 ～ 29,999		30,000総トン以上	
隻数	総トン数	隻数	総トン数	隻数	総トン数	隻数	総トン数	隻数	総トン数
243	503,823	79	352,501	326	2,864,203	314	7,101,642	526	33,674,421
6	7,960	-	-	-	-	-	-	4	468,948
1	1,498	-	-	-	-	-	-	1	31,540
151	337,075	4	18,577	16	113,238	5	69,981	2	66,276
39	67,401	34	160,789	15	125,757	22	410,082	51	1,981,325
15	35,651	27	109,768	21	158,751	33	769,860	115	11,197,701
7	7,378	1	3,187	-	-	1	22,103	31	1,475,001
-	-	-	-	-	-	-	-	69	7,621,165
9	15,141	-	-	-	-	3	71,544	5	479,496
-	-	-	-	-	-	2	40,094	5	176,487
-	-	-	-	-	-	-	-	-	-
-	-	-	-	1	9,943	7	91,505	-	-
15	31,719	12	55,884	-	-	-	-	-	-
-	-	-	-	1	7,057	-	-	-	-
-	-	-	-	-	-	-	-	1	46,982
-	-	-	-	1	9,988	9	135,846	38	1,608,746
-	-	1	4,296	1	6,351	2	31,187	1	44,106
-	-	-	-	-	-	2	53,236	43	1,855,040
-	-	-	-	270	2,433,118	228	5,406,204	160	6,621,608

(単位：隻数・総トン)

500 ～ 999		1,000 ～ 2,999		3,000 ～ 5,999		6,000 ～ 9,999		10,000総トン以上	
隻数	総トン数	隻数	総トン数	隻数	総トン数	隻数	総トン数	隻数	総トン数
3,458	2,721,730	916	2,084,635	1,717	6,525,659	157	1,021,070	8	323,389
1	761	-	-	-	-	-	-	-	-
203	154,208	6	10,746	22	88,518	-	-	-	-
634	455,188	186	275,262	67	210,012	-	-	-	-
11	8,239	-	-	-	-	-	-	-	-
13	11,512	-	-	1	3,575	-	-	-	-
1	749	-	-	-	-	1	7,432	-	-
-	-	-	-	-	-	-	-	7	301,286
-	-	-	-	-	-	-	-	-	-
79	53,181	4	5,634	4	20,318	148	955,340	-	-
48	36,228	6	13,518	10	35,765	-	-	-	-
1,100	922,211	23	26,185	-	-	-	-	-	-
1,087	870,369	319	645,149	1,464	5,433,470	-	-	1	22,103
-	-	-	-	-	-	-	-	-	-
1	749	-	-	-	-	-	-	-	-
197	146,218	-	-	115	590,653	8	58,298	-	-
7	5,221	-	-	-	-	-	-	-	-
27	20,195	-	-	-	-	-	-	-	-
-	-	369	1,100,734	34	143,348	-	-	-	-
49	36,701	3	7,407	-	-	-	-	-	-
-	-	-	-	-	-	-	-	-	-
-	-	-	-	-	-	-	-	-	-
-	-	-	-	-	-	-	-	-	-

## 2-5 入 港 船 舶

			年 計	1 月	2 月	3 月	4 月	5 月
	総	隻	16,608	1,435	1,383	1,472	1,392	1,247
		数	16,242	1,404	1,464	1,371	1,292	1,232
			102.3	102.2	94.5	107.4	107.7	101.2
	数	総	59,577,365	5,450,474	5,014,934	5,616,946	5,059,294	4,655,465
		トン	59,784,874	4,690,294	5,419,674	5,303,834	4,792,953	4,639,395
			99.7	116.2	92.5	105.9	105.6	100.3
外	外	隻	1,539	138	127	147	139	119
		数	1,627	128	140	144	135	132
		94.6	107.8	90.7	102.1	103.0	90.2	
	航	総	44,526,275	4,216,770	3,819,231	4,217,872	3,689,243	3,524,192
		トン	45,649,700	3,479,862	4,211,118	4,137,860	3,719,447	3,610,776
		97.5	121.2	90.7	101.9	99.2	97.6	
	コ	隻	658	59	56	63	64	57
		ン	747	60	60	64	71	62
		88.1	98.3	93.3	98.4	90.1	91.9	
	テ	総	14,460,930	1,218,901	1,255,906	1,380,054	1,415,855	1,215,124
		ナ	16,150,453	1,302,218	1,312,991	1,373,251	1,567,157	1,262,887
		89.5	93.6	95.7	100.5	90.3	96.2	
船	隻	658	59	56	63	64	57	
	計	747	60	60	64	71	62	
	88.1	98.3	93.3	98.4	90.1	91.9		
フ	総	14,460,930	1,218,901	1,255,906	1,380,054	1,415,855	1,215,124	
	ル	16,150,453	1,302,218	1,312,991	1,373,251	1,567,157	1,262,887	
	89.5	93.6	95.7	100.5	90.3	96.2		
コ	隻	-	-	-	-	-	-	
	ン	-	-	-	-	-	-	
	-	-	-	-	-	-		
ン	総	-	-	-	-	-	-	
	船	-	-	-	-	-	-	
	-	-	-	-	-	-		
内	内	隻	15,069	1,297	1,256	1,325	1,253	1,128
		数	14,615	1,276	1,324	1,227	1,157	1,100
		103.1	101.6	94.9	108.0	108.3	102.5	
航	航	総	15,051,090	1,233,704	1,195,703	1,399,074	1,370,051	1,131,273
		船	14,135,174	1,210,432	1,208,556	1,165,974	1,073,506	1,028,619
		106.5	101.9	98.9	120.0	127.6	110.0	

# 月別前年比較表

(単位:隻・総トン・%)

6 月	7 月	8 月	9 月	10 月	11 月	12 月
1,184 1,210 97.9	1,290 1,342 96.1	1,365 1,388 98.3	1,366 1,366 100.0	1,506 1,307 115.2	1,465 1,416 103.5	1,503 1,450 103.7
4,367,557 4,679,707 93.3	4,508,797 5,408,585 83.4	4,746,044 5,094,549 93.2	4,426,013 5,127,664 86.3	5,077,181 4,598,584 110.4	5,340,048 4,966,703 107.5	5,314,612 5,062,932 105.0
112 127 88.2	129 150 86.0	121 127 95.3	124 130 95.4	124 138 89.9	129 137 94.2	130 139 93.5
3,373,419 3,596,341 93.8	3,421,136 4,164,290 82.2	3,555,409 3,831,816 92.8	3,211,917 3,887,019 82.6	3,631,861 3,471,050 104.6	3,970,918 3,668,404 108.2	3,894,307 3,871,717 100.6
53 58 91.4	55 71 77.5	48 61 78.7	48 57 84.2	51 66 77.3	51 58 87.9	53 59 89.8
1,159,559 1,300,041 89.2	1,191,667 1,506,203 79.1	1,077,674 1,352,966 79.7	1,065,342 1,243,617 85.7	1,144,592 1,419,434 80.6	1,159,117 1,264,255 91.7	1,177,139 1,245,433 94.5
53 58 91.4	55 71 77.5	48 61 78.7	48 57 84.2	51 66 77.3	51 58 87.9	53 59 89.8
1,159,559 1,300,041 89.2	1,191,667 1,506,203 79.1	1,077,674 1,352,966 79.7	1,065,342 1,243,617 85.7	1,144,592 1,419,434 80.6	1,159,117 1,264,255 91.7	1,177,139 1,245,433 94.5
- - -	- - -	- - -	- - -	- - -	- - -	- - -
- - -	- - -	- - -	- - -	- - -	- - -	- - -
1,072 1,083 99.0	1,161 1,192 97.4	1,244 1,261 98.7	1,242 1,236 100.5	1,382 1,169 118.2	1,336 1,279 104.5	1,373 1,311 104.7
994,138 1,083,366 91.8	1,087,661 1,244,295 87.4	1,190,635 1,262,733 94.3	1,214,096 1,240,645 97.9	1,445,320 1,127,534 128.2	1,369,130 1,298,299 105.5	1,420,305 1,191,215 119.2

## 2-6 外国航路国籍別入港船舶表

(単位：隻・総トン・%)

国籍名計	隻数	前年比	構成比	総トン数	前年比	構成比
合計	1,535	94.3	100.0	44,438,121	97.3	100.0
パナマ	433	85.7	28.2	12,833,229	95.5	28.9
韓国	385	100.5	25.1	2,111,152	109.7	4.8
中国(ホンコン)	163	91.6	10.6	3,587,100	86.2	8.1
シンガポール	150	88.2	9.8	4,002,405	86.8	9.0
日本	73	137.7	4.8	6,046,528	121.6	13.6
リベリア	66	126.9	4.3	3,133,251	105.9	7.1
マーシャル諸島	60	111.1	3.9	2,771,558	103.7	6.2
バハマ	35	66.0	2.3	2,390,234	70.0	5.4
マレーシア	21	116.7	1.4	1,906,316	128.7	4.3
中国	19	100.0	1.2	390,556	106.7	0.9
ベリーズ	16	106.7	1.0	28,799	92.5	0.1
マルタ	14	200.0	0.9	620,668	179.8	1.4
台湾	14	60.9	0.9	462,274	61.0	1.0
ポルトガル	12	150.0	0.8	795,360	221.3	1.8
キプロス	12	109.1	0.8	637,120	146.0	1.4
ノルウェー	10	47.6	0.7	462,808	43.0	1.0
ギリシャ	9	112.5	0.6	962,475	102.8	2.2
アンティグア・バーブーダ	7	全増	0.5	58,485	全増	0.1
イギリス	4	200.0	0.3	213,883	145.6	0.5
ドイツ	4	全増	0.3	105,472	全増	0.2
パラオ	4	400.0	0.3	6,757	332.5	-
デンマーク	3	60.0	0.2	90,929	79.5	0.2
フィリピン	3	100.0	0.2	43,465	177.8	0.1
シエラレオネ	3	300.0	0.2	5,688	506.5	-
ベトナム	2	66.7	0.1	95,362	382.0	0.2
フランス	1	全増	0.1	132,519	全増	0.3
バーミューダ	1	100.0	0.1	120,859	110.9	0.3
オーストラリア	1	50.0	0.1	105,010	50.0	0.2
ベルギー	1	100.0	0.1	50,468	119.8	0.1
インド	1	50.0	0.1	47,221	54.9	0.1
アイスランド	1	全増	0.1	43,158	全増	0.1
イタリア	1	全増	0.1	43,024	全増	0.1
ケイマン諸島	1	50.0	0.1	43,012	60.4	0.1
アメリカ	1	全増	0.1	39,466	全増	0.1
マン島	1	33.3	0.1	33,466	23.2	0.1
オランダ	1	33.3	0.1	14,695	43.1	-
ツバル	1	全増	0.1	1,851	全増	-
カンボジア	1	33.3	0.1	1,498	33.3	-
スペイン		全減	-		全減	-
インドネシア		全減	-		全減	-
スリランカ		全減	-		全減	-
カタール		全減	-		全減	-
スウェーデン		全減	-		全減	-
トーゴ		全減	-		全減	-
バヌアツ		全減	-		全減	-

注) 前年比：千%以上は「倍」で表示、千倍以上は「\*\*\*\*」で表示

## 2-7 外国航路別入港船舶表

(単位：隻・総トン)

航路名	合計		日本船		外国船		コンテナ船					
	隻	総トン	隻	総トン	隻	総トン	合計		日本船		外国船	
							隻	総トン	隻	総トン	隻	総トン
合計	1,535	44,438,121	73	6,046,528	1,462	38,391,593	658	14,460,930	-	-	658	14,460,930
11 世界一周	-	-	-	-	-	-	-	-	-	-	-	-
12 北米西岸 (メキシコ含む)	-	-	-	-	-	-	-	-	-	-	-	-
13 北米東岸 (カリブ海含む)	-	-	-	-	-	-	-	-	-	-	-	-
14 北欧・地中海	-	-	-	-	-	-	-	-	-	-	-	-
15 南米西岸	-	-	-	-	-	-	-	-	-	-	-	-
16 南米東岸	-	-	-	-	-	-	-	-	-	-	-	-
17 アフリカ	-	-	-	-	-	-	-	-	-	-	-	-
18 豪州・ニュージーランド・南太平洋	-	-	-	-	-	-	-	-	-	-	-	-
19 印パ・ベルシャ・ベンガル	-	-	-	-	-	-	-	-	-	-	-	-
20 東南アジア	433	12,426,906	-	-	433	12,426,906	433	12,426,906	-	-	433	12,426,906
21 台湾	-	-	-	-	-	-	-	-	-	-	-	-
22 韓国	130	1,135,057	-	-	130	1,135,057	130	1,135,057	-	-	130	1,135,057
23 中国 ( 홍콩含む)	95	898,967	-	-	95	898,967	95	898,967	-	-	95	898,967
24 ナホトカ	-	-	-	-	-	-	-	-	-	-	-	-
(定期合計)	658	14,460,930	-	-	658	14,460,930	658	14,460,930	-	-	658	14,460,930
外航不定期	877	29,977,191	73	6,046,528	804	23,930,663	-	-	-	-	-	-

## 2-8 入港最大船舶表

(単位：総トン)

年	船名	総トン数
1997 (平成 9)	OCEAN GURDIAN	162,361
1998 (平成 10)	エンママースク	158,475
1999 (平成 11)	ワールドクレーション	156,505
2000 (平成 12)	イブキサン	160,079
2001 (平成 13)	イブキサン	160,079
2002 (平成 14)	最上川	160,229
2003 (平成 15)	最上川	160,229
2004 (平成 16)	最上川	160,229
2005 (平成 17)	スターライトベンチャー	161,045
2006 (平成 18)	スターライトベンチャー	161,045
2007 (平成 19)	カツラギサン	160,292
2008 (平成 20)	KASAGISAN	160,216
2009 (平成 21)	オトワサン	160,292
2010 (平成 22)	SHIZUKISAN	160,078
2011 (平成 23)	アルマイエ	163,922
2012 (平成 24)	ブサムラ	163,922
2013 (平成 25)	サクラガワ	160,068
2014 (平成 26)	ウンムサラール	163,922
2015 (平成 27)	ザルガ	163,922
2016 (平成 28)	アルサフリヤ	137,535
2017 (平成 29)	トキオ	159,953
2018 (平成 30)	シャグラ	163,922
2019 (平成 31)	BUSHU MARU	149,367
2020 (令和 2)	BUSHU MARU	149,367
2021 (令和 3)	デューハイル	137,535

## 2-9 船舶乗降人員月別表

(単位：人)

区分	合計	外国航路		内国航路	
		乗込	上陸	乗込	上陸
年計	-	-	-	-	-
1月	-	-	-	-	-
2月	-	-	-	-	-
3月	-	-	-	-	-
4月	-	-	-	-	-
5月	-	-	-	-	-
6月	-	-	-	-	-
7月	-	-	-	-	-
8月	-	-	-	-	-
9月	-	-	-	-	-
10月	-	-	-	-	-
11月	-	-	-	-	-
12月	-	-	-	-	-



### 3-1 海上出入貨物年次表

(単位：トン)

年次	総取扱量	外国貿易		内国貿易			
		輸出	輸入	輸出	輸入		
1955年(昭和30年)	2,569,528	1,161,244	42,473	1,118,771	1,408,284	706,619	701,665
1986年( 61 )	39,500,329	22,691,287	3,304,842	19,386,445	16,809,042	12,479,353	4,329,689
1987年( 62 )	39,213,786	22,778,002	2,928,250	19,849,752	16,435,784	12,573,139	3,862,645
1988年( 63 )	41,045,721	24,322,589	2,966,986	21,355,603	16,723,132	12,883,895	3,839,237
1989年( 64 )	42,115,792	25,285,995	3,006,782	22,279,213	16,829,797	12,964,743	3,865,054
1990年(平成2年)	45,391,062	27,400,833	3,108,124	24,292,709	17,990,229	13,762,426	4,227,803
1991年( 3 )	49,870,357	31,490,956	3,138,319	28,352,637	18,379,401	13,795,195	4,584,206
1992年( 4 )	52,904,607	34,002,887	3,244,892	30,757,995	18,901,720	14,309,418	4,592,302
1993年( 5 )	55,512,264	35,162,365	3,065,659	32,096,706	20,349,899	15,566,605	4,783,294
1994年( 6 )	58,533,914	36,127,948	2,848,097	33,279,851	22,405,966	17,150,264	5,255,702
1995年( 7 )	55,850,952	34,745,931	2,601,507	32,144,424	21,105,021	16,066,546	5,038,475
1996年( 8 )	56,992,651	36,402,680	2,554,986	33,847,694	20,589,971	15,786,034	4,803,937
1997年( 9 )	62,745,769	41,831,566	3,300,562	38,531,004	20,914,203	15,916,051	4,998,152
1998年( 10 )	58,437,714	38,975,863	2,971,368	36,004,495	19,461,851	14,790,845	4,671,006
1999年( 11 )	61,667,204	41,741,145	3,037,280	38,703,865	19,926,059	15,309,734	4,616,325
2000年( 12 )	58,643,296	39,326,909	3,111,239	36,215,670	19,316,387	14,865,399	4,450,988
2001年( 13 )	59,741,744	39,522,894	2,749,215	36,773,679	20,218,850	15,406,692	4,812,158
2002年( 14 )	62,853,173	38,561,046	2,621,673	35,939,373	24,292,127	19,155,416	5,136,711
2003年( 15 )	61,678,949	40,925,748	3,020,302	37,905,446	20,753,201	16,030,133	4,723,068
2004年( 16 )	62,300,879	41,559,461	3,660,898	37,898,563	20,741,418	15,207,137	5,534,281
2005年( 17 )	63,099,166	43,063,150	3,998,333	39,064,817	20,036,016	15,154,133	4,881,883
2006年( 18 )	60,688,718	40,989,096	4,214,073	36,775,023	19,699,622	14,570,488	5,129,134
2007年( 19 )	64,916,882	43,527,956	4,633,522	38,894,434	21,388,926	15,704,650	5,684,276
2008年( 20 )	62,864,041	42,588,345	5,028,643	37,559,702	20,275,696	14,946,900	5,328,796
2009年( 21 )	57,006,865	39,253,186	4,604,877	34,648,309	17,753,679	12,840,141	4,913,538
2010年( 22 )	58,833,186	40,943,164	5,036,147	35,907,017	17,890,022	12,687,954	5,202,068
2011年( 23 )	61,416,696	42,787,720	4,415,378	38,372,342	18,628,976	14,029,207	4,599,769
2012年( 24 )	62,470,966	42,941,958	3,552,227	39,389,731	19,529,008	15,070,552	4,458,456
2013年( 25 )	61,533,985	41,772,401	3,997,385	37,775,016	19,761,584	14,607,531	5,154,053
2014年( 26 )	61,881,830	41,573,993	3,781,474	37,792,519	20,307,837	15,011,055	5,296,782
2015年( 27 )	62,963,079	42,246,664	4,767,529	37,479,135	20,716,415	15,216,806	5,499,609
2016年( 28 )	61,407,654	40,535,614	4,233,535	36,302,079	20,872,040	15,374,439	5,497,601
2017年( 29 )	58,947,888	39,108,575	3,813,594	35,294,981	19,839,313	13,763,256	6,076,057
2018年( 30 )	60,709,804	40,196,997	4,208,454	35,988,543	20,512,807	14,805,598	5,707,209
2019年( 31 )	60,900,238	40,446,639	4,657,653	35,788,986	20,453,599	15,023,826	5,429,773
2020年(令和2年)	56,347,415	36,491,932	3,751,162	32,740,770	19,855,483	14,812,307	5,043,176
2021年( 3 )	58,641,782	38,365,989	3,603,265	34,762,724	20,275,793	15,142,438	5,133,355

## 3-2 海上出入貨物

品 種	総取扱量	輸移出		外国貿易
		輸移出	輸移入	
<b>合 計</b>	<b>58,641,782</b>	<b>18,745,703</b>	<b>39,896,079</b>	<b>38,365,989</b>
<b>(1) 農水産品</b>	<b>276,338</b>	<b>9,707</b>	<b>266,631</b>	<b>245,355</b>
011 麦	23,815	300	23,515	40
021 米	5,168	5,147	21	5,168
022 とうもろこし	83,530	1,110	82,420	80,920
023 豆類	-	-	-	-
024 その他雑穀	217	-	217	217
031 野菜・果物	40	-	40	40
041 綿花	1,140	-	1,140	1,140
051 その他農産品	158,352	3,000	155,352	153,754
061 羊毛	980	-	980	980
071 その他畜産品	22	-	22	22
081 水産品	3,074	150	2,924	3,074
<b>(2) 林産品</b>	<b>339,969</b>	<b>982</b>	<b>338,987</b>	<b>339,563</b>
091 原木	102	102	-	102
092 製材	87	18	69	87
101 樹脂類	144,688	862	143,826	144,346
111 木材チップ	122,836	-	122,836	122,836
112 その他林産品	439	-	439	439
121 薪炭	71,817	-	71,817	71,753
<b>(3) 鉱産品</b>	<b>20,290,318</b>	<b>1,562,343</b>	<b>18,727,975</b>	<b>18,532,560</b>
131 石炭	4,422,321	1,528,140	2,894,181	2,892,548
141 鉄鉱石	-	-	-	-
151 金属鉱	35,833	-	35,833	35,833
161 砂利・砂	77,249	20	77,229	20
162 石材	14,342	-	14,342	14,342
171 原油	15,238,923	-	15,238,923	15,184,023
181 りん鉱石	-	-	-	-
191 石灰石	51,060	-	51,060	20,150
201 原塩	255,796	-	255,796	247,630
211 非金属鉱物	194,794	34,183	160,611	138,014
<b>(4) 金属機械工業品</b>	<b>3,534,654</b>	<b>2,326,651</b>	<b>1,208,003</b>	<b>1,569,006</b>
221 鉄鋼	20,906	66	20,840	20,906
222 鋼材	279,034	2,349	276,685	214,992
231 非鉄金属	147,284	2,465	144,819	68,014
241 金属製品	117,264	16,686	100,578	116,489
251 鉄道車両	-	-	-	-
252 完成自動車	2,093,895	1,662,685	431,210	317,230
253 その他輸送用車両	1,384	1,226	158	1,384
254 二輪自動車	-	-	-	-
255 自動車部品	693,760	556,153	137,607	650,396
256 その他輸送機械	11,359	-	11,359	11,359
261 産業機械	81,917	72,669	9,248	81,900
262 電気機械	87,611	12,112	75,499	86,096
263 測量・光学・医療用機械	-	-	-	-
264 事務用機器	89	89	-	89
265 その他機械	151	151	-	151
<b>(5) 化学工業品</b>	<b>33,215,279</b>	<b>14,494,366</b>	<b>18,720,913</b>	<b>16,796,878</b>
271 陶磁器	738	-	738	738
281 セメント	943,293	900,756	42,537	640
291 ガラス類	24,745	1,356	23,389	24,727
301 窯業品	123,293	105,836	17,457	27,996
311 重油	4,066,988	3,115,192	951,796	62,750
320 揮発油	5,636,282	2,883,018	2,753,264	2,000,552
321 その他の石油	4,166,681	3,861,716	304,965	179,756
322 LNG (液化天然ガス)	11,072,547	11,609	11,060,938	11,060,938
323 LPG (液化石油ガス)	1,730,609	584,011	1,146,598	870,410
324 その他石油製品	1,096,089	555,279	540,810	469,090
331 コークス	62,040	4,630	57,410	48,010
341 石炭製品	4,200	4,200	-	-
351 化学薬品	3,507,098	2,035,245	1,471,853	1,430,662
361 化学肥料	28,321	5,473	22,848	9,721
371 染料・塗料・合成樹脂・その他化学工業品	752,355	426,045	326,310	610,888

# 品 種 別 総 括 表 (1)

(単位：トン)

輸 出	輸 入	内 国 貿 易	移 出	移 入	品 種
3,603,265	34,762,724	20,275,793	15,142,438	5,133,355	
5,297	240,058	30,983	4,410	26,573	(1)
-	40	23,775	300	23,475	011
5,147	21	-	-	-	021
-	80,920	2,610	1,110	1,500	022
-	-	-	-	-	023
-	217	-	-	-	024
-	40	-	-	-	031
-	1,140	-	-	-	041
-	153,754	4,598	3,000	1,598	051
-	980	-	-	-	061
-	22	-	-	-	071
150	2,924	-	-	-	081
982	338,581	406	-	406	(2)
102	-	-	-	-	091
18	69	-	-	-	092
862	143,484	342	-	342	101
-	122,836	-	-	-	111
-	439	-	-	-	112
-	71,753	64	-	64	121
1,640	18,530,920	1,757,758	1,560,703	197,055	(3)
-	2,892,548	1,529,773	1,528,140	1,633	131
-	-	-	-	-	141
-	35,833	-	-	-	151
20	-	77,229	-	77,229	161
-	14,342	-	-	-	162
-	15,184,023	54,900	-	54,900	171
-	-	-	-	-	181
-	20,150	30,910	-	30,910	191
-	247,630	8,166	-	8,166	201
1,620	136,394	56,780	32,563	24,217	211
980,228	588,778	1,965,648	1,346,423	619,225	(4)
66	20,840	-	-	-	221
2,324	212,668	64,042	25	64,017	222
2,465	65,549	79,270	-	79,270	231
16,541	99,948	775	145	630	241
-	-	-	-	-	251
317,230	-	1,776,665	1,345,455	431,210	252
1,226	158	-	-	-	253
-	-	-	-	-	254
555,457	94,939	43,364	696	42,668	255
-	11,359	-	-	-	256
72,669	9,231	17	-	17	261
12,010	74,086	1,515	102	1,413	262
-	-	-	-	-	263
89	-	-	-	-	264
151	-	-	-	-	265
2,343,704	14,453,174	16,418,401	12,150,662	4,267,739	(5)
-	738	-	-	-	271
-	640	942,653	900,756	41,897	281
1,356	23,371	18	-	18	291
24,454	3,542	95,297	81,382	13,915	301
62,750	-	4,004,238	3,052,442	951,796	311
481,868	1,518,684	3,635,730	2,401,150	1,234,580	320
173,611	6,145	3,986,925	3,688,105	298,820	321
-	11,060,938	11,609	11,609	-	322
3,197	867,213	860,199	580,814	279,385	323
680	468,410	626,999	554,599	72,400	324
-	48,010	14,030	4,630	9,400	331
-	-	4,200	4,200	-	341
1,191,623	239,039	2,076,436	843,622	1,232,814	351
23	9,698	18,600	5,450	13,150	361
404,142	206,746	141,467	21,903	119,564	371

## 3-2 海上出入貨物

品 種	総取扱量	輸移出		輸移入	外国貿易
<b>(6) 軽工業品</b>	<b>107,062</b>	<b>50,404</b>	<b>56,658</b>	<b>77,246</b>	
381 紙・パルプ	5,788	1,480	4,308	3,987	
391 糸及び紡績半製品	8,830	148	8,682	8,830	
401 その他繊維工業品	7,281	-	7,281	7,037	
411 砂糖	1,961	-	1,961	1,961	
421 製造食品	40,721	21,140	19,581	40,584	
422 飲料	518	43	475	518	
423 水	24,652	24,652	-	-	
424 たばこ	-	-	-	-	
425 その他食料工業品	17,311	2,941	14,370	14,329	
<b>(7) 雑工業品</b>	<b>706,287</b>	<b>169,278</b>	<b>537,009</b>	<b>692,119</b>	
431 かん具	-	-	-	-	
441 衣服、身廻品、はきもの	22,783	1,899	20,884	22,783	
442 文房具、運動娯楽用品、楽器	5,259	1,110	4,149	5,226	
443 家具装備品	59,120	2,414	56,706	58,718	
444 その他日用品	143,311	628	142,683	142,568	
451 ゴム製品	276,047	154,272	121,775	275,992	
461 木製品	186,318	2,593	183,725	173,383	
471 その他製造工業品	13,449	6,362	7,087	13,449	
<b>(8) 特殊品</b>	<b>171,667</b>	<b>131,959</b>	<b>39,708</b>	<b>113,067</b>	
481 金属くず	160	114	46	160	
491 再利用資材	-	-	-	-	
501 動植物性製造飼肥料	58,966	56,433	2,533	3,744	
511 廃棄物	-	-	-	-	
512 廃土砂	-	-	-	-	
521 輸送用容器	111,893	74,819	37,074	108,515	
531 取合せ品	648	593	55	648	
<b>(9) 分類不能のもの</b>	<b>208</b>	<b>13</b>	<b>195</b>	<b>195</b>	
541 分類不能のもの	208	13	195	195	

## 品 種 別 総 括 表 (2)

(単位：トン)

輸 出	輸 入	内 国 貿 易	移 出	移 入	品 種
25,615	51,631	29,816	24,789	5,027	(6)
1,480	2,507	1,801	-	1,801	381
148	8,682	-	-	-	391
-	7,037	244	-	244	401
-	1,961	-	-	-	411
21,003	19,581	137	137	-	421
43	475	-	-	-	422
-	-	24,652	24,652	-	423
-	-	-	-	-	424
2,941	11,388	2,982	-	2,982	425
169,278	522,841	14,168	-	14,168	(7)
-	-	-	-	-	431
1,899	20,884	-	-	-	441
1,110	4,116	33	-	33	442
2,414	56,304	402	-	402	443
628	141,940	743	-	743	444
154,272	121,720	55	-	55	451
2,593	170,790	12,935	-	12,935	461
6,362	7,087	-	-	-	471
76,521	36,546	58,600	55,438	3,162	(8)
114	46	-	-	-	481
-	-	-	-	-	491
1,211	2,533	55,222	55,222	-	501
-	-	-	-	-	511
-	-	-	-	-	512
74,603	33,912	3,378	216	3,162	521
593	55	-	-	-	531
-	195	13	13	-	(9)
-	195	13	13	-	541

### 3-3 海上出入貨物品種別小分類表（1）

（単位：トン）

品 種	外国貿易					内国貿易		
	計	輸 出	輸 入	コンテナ輸出	コンテナ輸入	計	移 出	移 入
合 計	38,365,989	3,603,265	34,762,724	1,767,713	1,564,044	20,275,793	15,142,438	5,133,355
(1) 農水産品	245,355	5,297	240,058	297	34,937	30,983	4,410	26,573
011 麦	40	-	40	-	40	23,775	300	23,475
021 米	5,168	5,147	21	147	21	-	-	-
022 雑穀	217	-	217	-	217	-	-	-
023 とうもろこし	80,920	-	80,920	-	-	2,610	1,110	1,500
024 大豆	-	-	-	-	-	-	-	-
031 いも類	-	-	-	-	-	-	-	-
032 野菜類	40	-	40	-	40	-	-	-
033 果物類	-	-	-	-	-	-	-	-
041 綿花	1,140	-	1,140	-	1,140	-	-	-
051 工芸作物	153,618	-	153,618	-	29,417	4,598	3,000	1,598
052 農産加工品	136	-	136	-	136	-	-	-
053 他に分類されない農産品	-	-	-	-	-	-	-	-
061 羊毛	980	-	980	-	980	-	-	-
071 鳥獣類	-	-	-	-	-	-	-	-
072 鳥獣肉	22	-	22	-	22	-	-	-
073 未加工乳	-	-	-	-	-	-	-	-
074 鳥卵	-	-	-	-	-	-	-	-
075 動物性粗繊維、原皮、原毛皮	-	-	-	-	-	-	-	-
076 他に分類されない畜産品	-	-	-	-	-	-	-	-
081 魚介類（生鮮、冷凍もの）	1,182	150	1,032	150	1,032	-	-	-
082 魚介類（塩蔵、乾燥もの）	-	-	-	-	-	-	-	-
083 その他の水産品	1,892	-	1,892	-	1,892	-	-	-
(2) 林産品	339,563	982	338,581	982	144,728	406	-	406
091 原木（製材用原木）	102	102	-	102	-	-	-	-
092 製材（板類）	87	18	69	18	69	-	-	-
101 樹脂類	144,346	862	143,484	862	143,484	342	-	342
111 その他木材（木材チップ、木くず）	122,836	-	122,836	-	-	-	-	-
112 その他木材（果樹、苗木、樹皮）	439	-	439	-	439	-	-	-
121 薪炭	71,017	-	71,017	-	-	-	-	-
122 木炭	736	-	736	-	736	64	-	64
(3) 鉱産品	18,532,560	1,640	18,530,920	1,640	21,979	1,757,758	1,560,703	197,055
131 石炭	2,892,548	-	2,892,548	-	-	1,529,773	1,528,140	1,633
132 亜炭	-	-	-	-	-	-	-	-
141 鉄鉱	-	-	-	-	-	-	-	-
142 硫化鉄鉱	-	-	-	-	-	-	-	-
151 その他の金属鉱	6,340	-	6,340	-	40	-	-	-
152 非鉄鉱	-	-	-	-	-	-	-	-
153 チタン鉱	29,493	-	29,493	-	1,000	-	-	-
161 砂利（砂利、砕石）	-	-	-	-	-	75,629	-	75,629
162 砂（河砂、浜砂）	20	20	-	20	-	1,600	-	1,600
163 石材	14,342	-	14,342	-	3,142	-	-	-
171 原油	15,184,023	-	15,184,023	-	-	54,900	-	54,900
181 りん鉱石	-	-	-	-	-	-	-	-
191 石灰石（大理石を除く）	20,150	-	20,150	-	-	30,910	-	30,910
201 原塩	247,630	-	247,630	-	-	8,166	-	8,166
211 その他非金属鉱物	138,014	1,620	136,394	1,620	17,797	56,780	32,563	24,217
(4) 金属機械工業品	1,569,006	980,228	588,778	659,902	371,313	1,965,648	1,346,423	619,225
221 鉄（鉄、鋳鉄）	20,464	66	20,398	66	20,398	-	-	-
222 鋼（粗鉄）	442	-	442	-	442	-	-	-
223 鋼材（コイル、棒鋼、鋼管等）	214,992	2,324	212,668	-	-	64,042	25	64,017
231 地金、合金	3,241	646	2,595	646	2,595	79,270	-	79,270
232 伸銅品	3,203	200	3,003	200	3,003	-	-	-
233 電線、ケーブル	45,370	1,539	43,831	1,539	43,831	-	-	-
234 その他非鉄金属	16,200	80	16,120	80	16,120	-	-	-
241 建設用金属製品（鉄骨、管）	8,497	889	7,608	117	2,811	-	-	-
242 建築用金属製品（サッシ、シャッター）	76,932	-	76,932	-	76,932	630	-	630
243 線材製品（ボルト、釘、有刺鉄線）	13,620	13,520	100	13,520	100	145	145	-
244 刃物工具（電動工具、作業工具）	-	-	-	-	-	-	-	-
245 その他金属製品（ばね、鍵、金庫）	17,440	2,132	15,308	2,132	15,308	-	-	-
251 鉄道車両	-	-	-	-	-	-	-	-
252 自動車（乗用車、トラック）	317,230	317,230	-	-	-	1,026,770	595,560	431,210
253 二輪自動車（オートバイ、スクーター）	-	-	-	-	-	-	-	-
254 船舶	10,101	-	10,101	-	10,101	-	-	-
255 航空機	-	-	-	-	-	-	-	-
256 CKD	200,332	200,238	94	200,238	94	600	-	600
257 軽自動車	-	-	-	-	-	749,895	749,895	-
258 自動車部品	450,064	355,219	94,845	355,219	94,845	42,764	696	42,068
259 その他輸送機械（産業用運搬車）	1,384	1,226	158	1,226	158	-	-	-
260 その他輸送機械（自転車）	1,258	-	1,258	-	1,258	-	-	-
261 産業機械（ポンプ、ミシン、工作機械）	81,900	72,669	9,231	72,669	9,231	17	-	17

### 3-3 海上出入貨物品種別小分類表 (2)

(単位：トン)

品 種	外 国 貿 易					内 国 貿 易		
	計	輸 出	輸 入	コンテナ輸出	コンテナ輸入	計	移 出	移 入
262 電気機械 (発電器、変圧器、コンピュータ)	86,096	12,010	74,086	12,010	74,086	1,515	102	1,413
263 他に分類されない機械 (計量器、製図機器)	-	-	-	-	-	-	-	-
264 他に分類されない機械 (電子卓上計算機)	89	89	-	89	-	-	-	-
265 他に分類されない機械 (自動販売機)	151	151	-	151	-	-	-	-
(5) 化学工業品	16,796,878	2,343,704	14,453,174	833,523	381,358	16,418,401	12,150,662	4,267,739
271 陶磁器	738	-	738	-	738	-	-	-
281 セメント	640	-	640	-	640	942,653	900,756	41,897
291 板ガラス	10,689	693	9,996	693	9,996	18	-	18
292 ガラス製品	14,038	663	13,375	663	13,375	-	-	-
301 れんが	1,667	-	1,667	-	1,667	-	-	-
302 セメント製品	-	-	-	-	-	80,178	72,952	7,226
303 石灰	-	-	-	-	-	8,430	8,430	-
304 他に分類されない窯業品	26,329	24,454	1,875	24,454	1,875	6,689	-	6,689
311 重油	62,750	62,750	-	-	-	4,004,238	3,052,442	951,796
321 揮発油 (ガソリン)	651,167	481,868	169,299	-	-	2,613,867	2,320,100	293,767
322 その他の石油 (灯油、軽油、潤滑油)	179,756	173,611	6,145	-	-	3,986,925	3,688,105	298,820
323 その他の石油製品 (液化メタンガス、絶縁油)	469,090	680	468,410	680	439	626,999	554,599	72,400
324 ナフサ	1,349,385	-	1,349,385	-	-	1,021,863	81,050	940,813
325 L P G	870,410	3,197	867,213	-	-	860,199	580,814	279,385
326 L N G	11,060,938	-	11,060,938	-	-	11,609	11,609	-
331 コークス	48,010	-	48,010	-	-	10,120	14,030	4,630
341 その他の石炭製品	-	-	-	-	-	4,200	4,200	-
351 硫酸	-	-	-	-	-	12,829	11,328	1,501
352 ソーダ	44,940	-	44,940	-	-	70,283	56,279	14,004
353 その他の化学薬品	1,385,722	1,191,623	194,099	402,868	133,310	1,993,324	776,015	1,217,309
361 窒素原肥料	-	-	-	-	-	14,000	4,750	9,250
362 リン酸原肥料	3,800	-	3,800	-	-	-	-	-
363 カリ原肥料	2,550	-	2,550	-	-	3,900	-	3,900
364 その他の化学肥料	3,371	23	3,348	23	2,452	700	700	-
371 染料・顔料・塗料	77,061	45,347	31,714	45,347	31,714	3,266	3,200	66
372 合成樹脂	504,532	356,762	147,770	356,762	147,770	120,221	863	119,358
373 動植物性油脂	15,820	32	15,788	32	15,788	-	-	-
374 他に分類されない化学工業品	13,475	2,001	11,474	2,001	11,474	17,980	17,840	140
(6) 軽工業品	77,246	25,615	51,631	25,615	51,631	29,816	24,789	5,027
381 バルブ	1,096	-	1,096	-	1,096	-	-	-
382 紙	2,891	1,480	1,411	1,480	1,411	1,801	-	1,801
391 糸及び紡績半製品 (レーヨン、アセテート)	8,830	148	8,682	148	8,682	-	-	-
401 織物 (アクリルファイバー)	7,037	-	7,037	-	7,037	244	-	244
411 砂糖	1,961	-	1,961	-	1,961	-	-	-
421 製造食品 (小麦粉、澱粉、チーズ、製茶)	40,584	21,003	19,581	21,003	19,581	137	137	-
422 飲料 (清涼飲料、アルコールを含む飲料)	518	43	475	43	475	-	-	-
423 飲料 (飲料水、氷、雪)	-	-	-	-	-	24,652	24,652	-
424 他に分類されない食料工業品 (たばこ)	-	-	-	-	-	-	-	-
425 他に分類されない食料工業品 (食塩)	14,329	2,941	11,388	2,941	11,388	2,982	-	2,982
(7) 雑工業品	692,119	169,278	522,841	169,233	522,561	14,168	-	14,168
431 がん具	-	-	-	-	-	-	-	-
441 書籍、印刷物 (新聞、雑誌、地図)	-	-	-	-	-	-	-	-
442 衣服、身廻品、はきもの	22,783	1,899	20,884	1,899	20,884	-	-	-
443 文房具、運動娯楽用品、楽器	5,226	1,110	4,116	1,110	4,116	33	-	33
444 家具装備品	51,749	2,414	49,335	2,414	49,335	402	-	402
445 衛生暖房用具	-	-	-	-	-	-	-	-
446 台所及び食卓用品	6,869	-	6,869	-	6,869	-	-	-
447 装飾用品	100	-	100	-	100	-	-	-
448 他に分類されない日用品 (マッチ、ろうそく)	142,568	628	141,940	628	141,940	743	-	743
451 ゴム製品 (タイヤ、医療衛生用ゴム製品)	275,992	154,272	121,720	154,272	121,720	55	-	55
461 木製品 (他に分類されないもの)	173,383	2,593	170,790	2,593	170,510	12,935	-	12,935
471 皮革製品 (牛革、革ベルト、羽毛)	12,871	6,278	6,593	6,278	6,593	-	-	-
472 他に分類されない製造工業品 (漁網、ネット)	578	84	494	39	494	-	-	-
(8) 特殊品	113,067	76,521	36,546	76,521	35,537	58,600	55,438	3,162
481 鉄くず (鉄くず、廃自動車、解体用船舶)	-	-	-	-	-	-	-	-
482 非鉄金属くず (アルミスクラップ)	160	114	46	114	46	-	-	-

### 3-3 海上出入貨物品種別小分類表 (3)

(単位：トン)

品 種	外国貿易					内国貿易		
	計	輸 出	輸 入	コンテナ輸出	コンテナ輸入	計	移 出	移 入
491 くずもの(古紙、陶磁器くず)	-	-	-	-	-	-	-	-
501 動植物性製造飼肥料	3,744	1,211	2,533	1,211	1,524	55,222	55,222	-
511 廃土砂(建設工事に伴う廃土砂)	-	-	-	-	-	-	-	-
512 その他の廃棄物(塵芥、廃電池)	-	-	-	-	-	-	-	-
513 他に分類されない廃棄物(廃油、炭がら)	-	-	-	-	-	-	-	-
521 金属製容器(ドラム缶、コンテナ)	12,820	11,553	1,267	11,553	1,267	1,429	216	1,213
522 その他の輸送用容器(段ボール箱、パレット)	95,695	63,050	32,645	63,050	32,645	1,949	-	1,949
531 引越荷物	520	520	-	520	-	-	-	-
532 郵便物、鉄道便荷物、貨物	-	-	-	-	-	-	-	-
533 自動車便路線貨物	-	-	-	-	-	-	-	-
534 内外航船舶小口混載貨物	128	73	55	73	55	-	-	-
(9) 分類不能のもの	195	-	195	-	-	13	13	-
541 分類不能のもの	195	-	195	-	-	13	13	-



### 3-4 輸出貨物品種別仕向国別表(1)

(単位：トン)

品 種	仕 向 国	数 量	品 種	仕 向 国	数 量
<b>合 計</b>		<b>3,603,265</b>			
021米	シンガポール	5,147		エジプト	116
081水産品		150		ガーナ	48
	マレーシア	42		南アフリカ	892
	台湾	108		ベルギー	41,526
091原木		102		ドイツ	128
	韓国	82		イギリス	2,880
	マレーシア	20		オランダ	192
092製材		18		ルーマニア	48
	マレーシア	18		メキシコ	2,724
101樹脂類		862		アメリカ	40
	中国	192		アルゼンチン	704
	インドネシア	21	261産業機械	ブラジル	33,880
	インド	21		チリ	243
	マレーシア	149		コロンビア	156
	シンガポール	21		ペルー	268
	ベトナム	458			
161砂利・砂		20		アラブ首長国	216
	タイ	20		中国	885
211非金属鉱物		1,620		中国(ホンコン)	89
	中国	540		インドネシア	12,561
	韓国	40		インド	777
	マレーシア	640		韓国	3,548
	タイ	60		マレーシア	1,002
	台湾	240		フィリピン	711
	ベトナム	100		カタール	107
221鉄鋼		66		シンガポール	375
	アラブ首長国	66		タイ	4,285
222鋼材		2,324		トルコ	1,211
	フィリピン	2,324		台湾	1,482
231非鉄金属		2,465		ベトナム	533
	中国	179		オーストラリア	5,173
	中国(ホンコン)	672		ベルギー	425
	インドネシア	89		ドイツ	36
	韓国	424	262電気機械	フランス	460
	マレーシア	129		イギリス	10,116
	フィリピン	44		アイルランド	551
	パキスタン	44		イタリア	1,799
	タイ	200		オランダ	23,437
	台湾	646		メキシコ	567
	ベトナム	38		プエルトリコ	2,181
241金属製品		16,541		アメリカ	142
	中国	48			
	中国(ホンコン)	3,360		アラブ首長国	56
	インドネシア	417		中国	562
	インド	772		中国(ホンコン)	5,940
	韓国	1,969		インドネシア	758
	マレーシア	3,865		インド	36
	タイ	5,710		マレーシア	76
	アメリカ	400		フィリピン	152
252完成自動車		317,230		タイ	627
	ニュージーランド	25,490	264事務用機器	台湾	1,868
	ベルギー	164,150		ニュージーランド	38
	ドイツ	104,590		エジプト	261
	イギリス	7,000	265その他機械	イギリス	304
	アメリカ	16,000		ポーランド	106
253その他輸送用車両		1,226		ルーマニア	550
	台湾	1,226		メキシコ	676
255自動車部品		555,457			
	アラブ首長国	3,984	264事務用機器	中国(ホンコン)	89
	中国	17,115			
	中国(ホンコン)	14,788	265その他機械	中国(ホンコン)	89
	インドネシア	114,698		インドネシア	151
	インド	18,219		インドネシア	132
	カンボジア	10,564		タイ	19
	韓国	376	291ガラス類		
	スリランカ	68		中国	1,356
	マレーシア	24,295		中国	441
	フィリピン	46,941		インドネシア	468
	パキスタン	4,932		インド	22
	シンガポール	13,536	301窯業品	韓国	44
	タイ	72,439		フィリピン	39
	トルコ	3,909		タイ	44
	台湾	52,382		台湾	208
	ベトナム	50,382		ベトナム	90
	オーストラリア	13,804	311重油		
	ニュージーランド	9,180		中国	24,454
				中国	10,533
				韓国	3,321
				マレーシア	817
				シンガポール	4,234
				台湾	5,506
				ドイツ	43
			311重油		
				韓国	62,750
			320揮発油		
				韓国	62,750
				韓国	481,868
				シンガポール	396,774
					56,484

### 3-4 輸出貨物品種別仕向国別表(2)

(単位：トン)

品 種	仕 向 国	数 量	品 種	仕 向 国	数 量
321その他の石油	アメリカ	28,610	381紙・パルプ	ベトナム	43,349
	中国	173,611		オーストラリア	22
	中国(ホンコン)	15,690		ニュージーランド	63
	韓国	5,844		エジプト	401
	マレーシア	63,002		南アフリカ	989
	タイ	4,003		ベルギー	364
	台湾	8,466		ドイツ	1,825
	オーストラリア	3,807		スペイン	92
	ニュージーランド	42,915		イギリス	1,067
		29,884		ギリシャ	23
323LPG(液化石油ガス)		3,197		イタリア	137
	中国	1,600		オランダ	2,665
324その他石油製品	韓国	1,597		ポーランド	653
		680		スロベニア	389
	中国	610		メキシコ	6,859
351化学薬品	タイ	35		アメリカ	1,383
	台湾	35		ブラジル	425
		1,191,623		ペルー	80
	60	391系及び紡績半製品		台湾	1,480
アラブ首長国	341			韓国	148
バングラデシュ	405,909	421製造食品			148
中国	5,537			アラブ首長国	23
中国(ホンコン)	20,807			中国(ホンコン)	1,241
インドネシア	4,021			中国(ホンコン)	8,577
イスラエル	19,597			インドネシア	891
インド	423			カンボジア	2,609
カンボジア	186,543			韓国	69
韓国	100		ミャンマー	23	
スリランカ	6,645		マレーシア	735	
マレーシア	12,389		フィリピン	23	
フィリピン	420		シンガポール	598	
パキスタン	7,686		タイ	1,736	
シンガポール	56,601		台湾	892	
タイ	423		ベトナム	1,907	
トルコ	374,033		オーストラリア	69	
台湾	18,535		ベルギー	92	
ベトナム	800		オランダ	115	
オーストラリア	480		カナダ	138	
ニュージーランド	100		アメリカ	1,219	
コートジボアール	101		ブラジル	46	
エジプト	20	422飲料		43	
モロッコ	40		中国	43	
トーゴ	221	425その他食料工業品		2,941	
南アフリカ	342		中国	757	
ベルギー	1,502		インドネシア	1,665	
ドイツ	1,888		フィリピン	19	
スペイン	100		シンガポール	139	
フランス	39,490		台湾	361	
イギリス	562		441衣服、身廻品、はきもの	中国	1,899
イタリア	7,726			中国	171
オランダ	340			タイ	45
ポーランド	200			台湾	1,431
ロシア	60	ベトナム		252	
スロベニア	60	442文房具、運動娯楽用品、楽器		1,110	
カナダ	40		韓国	1,110	
ドミニカ共和国	60		443家具装備品	中国	2,414
グアテマラ	60	シンガポール		449	
メキシコ	3,382	台湾		134	
アメリカ	13,099	444その他日用品	台湾	1,831	
アメリカ	20		インドネシア	628	
アルゼンチン	600		マレーシア	48	
ブラジル	60		シンガポール	520	
チリ	40	451ゴム製品	台湾	20	
コロンビア	20		アラブ首長国	40	
エクアドル	200		バングラデシュ	154,272	
ペルー	23		バレーン	19,803	
ベトナム	23		中国	165	
	404,142		中国(ホンコン)	165	
アラブ首長国	757		中国(ホンコン)	2,242	
中国	105,837		インドネシア	342	
中国(ホンコン)	22,981		インドネシア	653	
インドネシア	23,160		イスラエル	275	
インド	85,413		ヨルダン	708	
カンボジア	23		クウェート	5,170	
韓国	11,702		マレーシア	3,740	
スリランカ	3,065	オマーン	2,695		
ミャンマー	23	カタール	464		
マレーシア	12,682	サウジアラビア	17,528		
フィリピン	723	シンガポール	55		
パキスタン	1,457				
サウジアラビア	23				
シンガポール	7,001				
タイ	27,815				
トルコ	11,984				
台湾	28,710				

### 3-4 輸出貨物品種別仕向国別表 (3)

(単位：トン)

品 種	仕 向 国	数 量	品 種	仕 向 国	数 量
	タイ	732			
	トルコ	990			
	ベトナム	1,818			
	オーストラリア	30,023			
	ニュージーランド	110			
	エジプト	1,722			
	ガーナ	55			
	南アフリカ	1,265			
	ベルギー	385			
	ドイツ	165			
	スペイン	1,155			
	フランス	1,265			
	イギリス	550			
	ギリシャ	605			
	アイスランド	220			
	イタリア	244			
	オランダ	990			
	ノルウェー	110			
	ポルトガル	440			
	ロシア	323			
	スウェーデン	165			
	ウクライナ	24			
	カナダ	6,954			
	グアテマラ	55			
	メキシコ	2,970			
	パナマ	275			
	プエルトリコ	220			
	エルサルバドル	354			
	アメリカ	42,687			
	チリ	825			
	コロンビア	567			
	エクアドル	660			
	ペルー	299			
	パラグアイ	440			
	ウルグアイ	605			
<b>461木製品</b>		<b>2,593</b>			
	中国	191			
	中国 (ホンコン)	2,178			
	インドネシア	56			
	台湾	168			
<b>471その他製造工業品</b>		<b>6,362</b>			
	中国	3,697			
	インドネシア	303			
	インド	403			
	韓国	826			
	マレーシア	19			
	フィリピン	177			
	シンガポール	45			
	タイ	655			
	台湾	179			
	ベトナム	39			
	オランダ	19			
<b>481金属くず</b>		<b>114</b>			
	台湾	114			
<b>501動植物性製造飼肥料</b>		<b>1,211</b>			
	韓国	177			
	台湾	1,034			
<b>521輸送用容器</b>		<b>74,603</b>			
	中国	166			
	インドネシア	13,028			
	韓国	1,969			
	フィリピン	52,092			
	シンガポール	273			
	タイ	153			
	台湾	4,937			
	ベトナム	1,967			
	ドイツ	18			
<b>531取合せ品</b>		<b>593</b>			
	中国	18			
	マレーシア	520			
	ベトナム	55			

### 3-4 輸出貨物品種別仕向国別表（コンテナ分）（1）

（単位：トン）

品 種	仕 向 国	数 量	品 種	仕 向 国	数 量
<b>合 計</b>		<b>1,767,713</b>			
021米		147		ブラジル	33,880
	シンガポール	147		チリ	243
081水産品		150		コロンビア	156
	マレーシア	42	261産業機械	ペルー	268
	台湾	108		アラブ首長国	216
091原木		102		中国	885
	韓国	82		中国（ホンコン）	89
	マレーシア	20		インドネシア	12,561
092製材		18		インド	777
	マレーシア	18		韓国	3,548
101樹脂類		862		マレーシア	1,002
	中国	192		フィリピン	711
	インドネシア	21		カタール	107
	インド	21		シンガポール	375
	マレーシア	149		タイ	4,285
	シンガポール	21		トルコ	1,211
	ベトナム	458		台湾	1,482
161砂利・砂		20		ベトナム	533
	タイ	20		オーストラリア	5,173
211非金属鉱物		1,620		ベルギー	425
	中国	540		ドイツ	36
	韓国	40		フランス	460
	マレーシア	640		イギリス	10,116
	タイ	60		アイルランド	551
	台湾	240		イタリア	1,799
	ベトナム	100		オランダ	23,437
221鉄鋼		66		メキシコ	567
	アラブ首長国	66	262電気機械	プエルトリコ	2,181
231非鉄金属		2,465		アメリカ	142
	中国	179		アラブ首長国	56
	中国（ホンコン）	672		中国	562
	インドネシア	89		中国（ホンコン）	5,940
	韓国	424		インドネシア	758
	マレーシア	129		インド	36
	フィリピン	44		マレーシア	76
	パキスタン	44		フィリピン	152
	タイ	200		タイ	627
	台湾	646		台湾	1,868
	ベトナム	38		ニュージーランド	38
241金属製品		15,769		エジプト	261
	中国	48		イギリス	304
	中国（ホンコン）	3,360	264事務用機器	ポーランド	106
	インドネシア	417		ルーマニア	550
	韓国	1,969		メキシコ	676
	マレーシア	3,865	265その他機械		89
	タイ	5,710		中国（ホンコン）	89
	アメリカ	400		インドネシア	151
253その他輸送用車両		1,226		タイ	132
	台湾	1,226	291ガラス類		19
255自動車部品		555,457		中国	1,356
	アラブ首長国	3,984		インドネシア	441
	中国	17,115		インド	468
	中国（ホンコン）	14,788		韓国	22
	インドネシア	114,698		フィリピン	44
	インド	18,219		タイ	39
	カンボジア	10,564	301窯業品	台湾	44
	韓国	376		ベトナム	208
	スリランカ	68			90
	マレーシア	24,295		中国	24,454
	フィリピン	46,941		中国	10,533
	パキスタン	4,932		韓国	3,321
	シンガポール	13,536		マレーシア	817
	タイ	72,439		シンガポール	4,234
	トルコ	3,909		台湾	5,506
	台湾	52,382	324その他石油製品	ドイツ	43
	ベトナム	50,382		中国	680
	オーストラリア	13,804		タイ	610
	ニュージーランド	9,180		台湾	35
	エジプト	116	351化学薬品		35
	ガーナ	48		アラブ首長国	402,868
	南アフリカ	892		バングラデシュ	60
	ベルギー	41,526		中国	341
	ドイツ	128		中国（ホンコン）	82,384
	イギリス	2,880		中国（ホンコン）	5,537
	オランダ	192		インドネシア	15,108
	ルーマニア	48		イスラエル	4,021
	メキシコ	2,724		インド	16,597
	アメリカ	40		カンボジア	423
	アルゼンチン	704		韓国	45,528
				スリランカ	100
				マレーシア	6,645

### 3-4 輸出貨物品種別仕向国別表（コンテナ分）（2）

（単位：トン）

品 種	仕 向 国	数 量	品 種	仕 向 国	数 量		
361化学肥料	フィリピン	12,389	422飲料	マレーシア	735		
	パキスタン	420		フィリピン	23		
	シンガポール	7,686		シンガポール	598		
	タイ	56,601		タイ	1,736		
	トルコ	423		台湾	892		
	台湾	59,338		ベトナム	1,907		
	ベトナム	18,535		オーストラリア	69		
	オーストラリア	800		ベルギー	92		
	ニュージーランド	480		オランダ	115		
	コートジボアール	100		カナダ	138		
	エジプト	101		アメリカ	1,219		
	モロッコ	20		ブラジル	46		
	トーゴ	40		425その他食料工業品	中国	43	
	南アフリカ	221					
	ベルギー	342		441衣服、身廻品、はきもの	中国	1,899	
	ドイツ	1,502					
	スペイン	1,888					
	フランス	100					
	イギリス	39,490					
	イタリア	562					
	オランダ	7,726					
	ポーランド	340					
	ロシア	200					
	スロベニア	60					
	カナダ	60		442文房具、運動娯楽用品、楽器	韓国	1,110	
	ドミニカ共和国	40					
	グアテマラ	60					
	メキシコ	3,382					
	アメリカ	12,278					
	アルゼンチン	20					
	ブラジル	600					
	チリ	60					
	コロンビア	40					
	エクアドル	20					
	ペルー	200		443家具装備品	中国	2,414	
	371染料・塗料・合成樹脂・その他化学工業品	23					
	ベトナム	23		444その他日用品	中国	449	
	371染料・塗料・合成樹脂・その他化学工業品	404,142					
	381紙・パルプ	アラブ首長国		757	451ゴム製品	シンガポール	134
		中国		105,837		台湾	1,831
		中国（ホンコン）		22,981		インドネシア	628
		インドネシア		23,160		マレーシア	48
		インド		85,413		シンガポール	520
カンボジア		23	台湾	20			
韓国		11,702	アラブ首長国	40			
スリランカ		3,065	バングラデシュ	154,272			
ミャンマー		23	バーレーン	19,803			
マレーシア		12,682	中国	165			
フィリピン		723	中国（ホンコン）	165			
パキスタン		1,457	中国（ホンコン）	2,242			
サウジアラビア		23	インドネシア	342			
シンガポール		7,001	インドネシア	653			
タイ		27,815	イスラエル	275			
トルコ		11,984	ヨルダン	708			
台湾		28,710	クウェート	5,170			
ベトナム		43,349	マレーシア	3,740			
オーストラリア		22	オマーン	2,695			
ニュージーランド		63	カタール	464			
エジプト		401	サウジアラビア	17,528			
南アフリカ		989	シンガポール	55			
ベルギー		364	タイ	732			
ドイツ		1,825	トルコ	990			
スペイン		92	ベトナム	1,818			
イギリス		1,067	オーストラリア	30,023			
ギリシャ		23	ニュージーランド	110			
イタリア		137	エジプト	1,722			
オランダ		2,665	ガーナ	55			
ポーランド		653	南アフリカ	1,265			
スロベニア		389	ベルギー	385			
メキシコ		6,859	ドイツ	165			
アメリカ		1,383	スペイン	1,155			
ブラジル		425	フランス	1,265			
ペルー		80	イギリス	550			
391糸及び紡績半製品		台湾	1,480	ギリシャ		605	
				韓国		148	
421製造食品		アラブ首長国	21,003	アイスランド		220	
		中国	23	アイスランド		220	
		中国（ホンコン）	1,241	イタリア		244	
		インドネシア	8,577	オランダ		990	
		インドネシア	891	ノルウェー		110	
		カンボジア	2,609	ポルトガル		440	
	韓国	69	ロシア	323			
	ミャンマー	23	スウェーデン	165			
			ウクライナ	24			
			カナダ	6,954			
			グアテマラ	55			

### 3-4 輸出貨物品種別仕向国別表（コンテナ分）（3）

（単位：トン）

品 種	仕 向 国	数 量	品 種	仕 向 国	数 量
461木製品	ペルー	299			
	パラグアイ	440			
	ウルグアイ	605			
		<b>2,593</b>			
471その他製造工業品	中国	191			
	中国（ホンコン）	2,178			
	インドネシア	56			
	台湾	168			
		<b>6,317</b>			
481金属くず	中国	3,697			
	インドネシア	303			
	インド	403			
	韓国	826			
	マレーシア	19			
	フィリピン	177			
	タイ	655			
	台湾	179			
	ベトナム	39			
	オランダ	19			
501動植物性製造飼肥料		<b>114</b>			
	台湾	114			
521輸送用容器		<b>1,211</b>			
	韓国	177			
	台湾	1,034			
531取合せ品		<b>74,603</b>			
	中国	166			
	インドネシア	13,028			
	韓国	1,969			
	フィリピン	52,092			
	シンガポール	273			
	タイ	153			
	台湾	4,937			
	ベトナム	1,967			
	ドイツ	18			
531取合せ品		<b>593</b>			
	中国	18			
	マレーシア	520			
	ベトナム	55			

### 3-5 輸入貨物品種別仕出国別表（1）

（単位：トン）

品 種	仕 出 国	数 量	品 種	仕 出 国	数 量
<b>合 計</b>		<b>34,762,724</b>			
011麦	韓国	40	151金属鉱	中国	35,833
021米	ベトナム	21		インド	3,000
022とうもろこし	ベトナム	21		オマーン	1,000
024その他雑穀	オランダ	217		シンガポール	40
031野菜・果物	タイ	40		オーストラリア	7,500
041綿花	タイ	40		モザンビーク	6,300
	インドネシア	144		南アフリカ	3,000
	インド	48			14,993
	韓国	69	162石材	中国	14,342
	オーストラリア	540		タイ	1,233
	ニュージーランド	24		ベトナム	11,200
	アメリカ	315		モロッコ	1,707
051その他農産品	中国	136			202
	インドネシア	4,155	171原油	アラブ首長国	15,184,023
	インド	156		中国	8,085,536
	タイ	470		韓国	8,212
	ベトナム	17,052		クウェート	117,413
	オーストラリア	29,805		カタール	352,503
	カナダ	82,046		サウジアラビア	522,445
	アメリカ	12,350		ロシア	5,614,343
	ブラジル	5,388		メキシコ	449,571
	コロンビア	2,196			34,000
061羊毛	中国	980	191石灰石	ベトナム	20,150
	オーストラリア	606			20,150
	ニュージーランド	303	201原塩	オーストラリア	247,630
	ウルグアイ	23			247,630
071その他畜産品	中国	22	211非金属鉱物	中国	136,394
081水産品	中国	22		インド	58,875
	中国	44		韓国	180
	インドネシア	18		マレーシア	17,300
	韓国	1,848		オマーン	199
	フィリピン	396		パキスタン	20
	タイ	246		シンガポール	360
	ベトナム	372		タイ	8,421
092製材	インドネシア	69		トルコ	5,600
	オーストラリア	23		台湾	2,382
101樹脂類	オーストラリア	46		ベトナム	240
	中国	2,072		オーストラリア	820
	インドネシア	94,729		オーストラリア	9,450
	インド	236		モロッコ	2,390
	韓国	425		南アフリカ	898
	ミャンマー	1,754		ベルギー	5,000
	マレーシア	29,316		イタリア	40
	シンガポール	5,199		オランダ	60
	タイ	9,101		ロシア	7,500
	ベトナム	64		ウクライナ	5,600
	ドイツ	588		カナダ	10,004
111木材チップ	ベトナム	122,836		アメリカ	160
112その他林産品	ベトナム	122,836		ブラジル	895
121薪炭	中国	71,753	221鉄鋼	中国	20,840
	インドネシア	32		インドネシア	14,416
	マレーシア	53,954		韓国	4,773
	ベトナム	10,342		マレーシア	371
	アメリカ	7,073		タイ	114
		352		カナダ	1,147
131石炭	中国	64,657			19
	インドネシア	47,870	222鋼材	中国	212,668
	オーストラリア	1,977,944		韓国	1,000
	ロシア	546,931		オーストラリア	203,168
	カナダ	107,831			8,500
	アメリカ	147,315	231非鉄金属	中国	65,549
				インドネシア	8,218
				韓国	3,161
				マレーシア	10,713
				フィリピン	2,404
				シンガポール	44
				タイ	323
				台湾	20,340
				ベトナム	10,748
				オランダ	9,298
					300
			241金属製品	アラブ首長国	99,948
				中国	89
				インドネシア	6,267
				インド	2,940
				韓国	89
				スリランカ	7,292
				マレーシア	2,297
				フィリピン	67
				パキスタン	64
				タイ	198
					71,495

### 3-5 輸入貨物品種別仕出国別表 (2)

(単位：トン)

品 種	仕 出 国	数 量	品 種	仕 出 国	数 量	
253その他輸送用車両	台湾	128	321その他の石油	オマーン	7,956	
	ベトナム	8,667		カタール	325,662	
	ブラジル	355		サウジアラビア	119,064	
255自動車部品		158		アメリカ	45,641	
	中国	158		韓国	6,145	
256その他輸送機械		94,939	322LNG (液化天然ガス)		11,060,938	
	アラブ首長国	480		インドネシア	574,950	
	バングラデシュ	6,576		マレーシア	3,038,548	
	中国	10,728		カタール	2,587,140	
	中国 (ホンコン)	1,300		オーストラリア	3,021,170	
	インドネシア	5,816		パプアニューギニア	709,685	
	インド	1,272		ロシア	466,725	
	韓国	2,883		アメリカ	662,720	
	マレーシア	404		323LPG (液化石油ガス)		867,213
	フィリピン	14,776			韓国	7,006
	パキスタン	48	カナダ		74,362	
	シンガポール	108	アメリカ		785,845	
	タイ	31,312	324その他石油製品			468,410
	台湾	2,169			インド	421
	ベトナム	4,720			カナダ	180,942
	ベルギー	5,184			メキシコ	18
	オランダ	3,612			アメリカ	287,029
	メキシコ	48			331コークス	
	アメリカ	2,495		中国		3,273
	ブラジル	1,008		インドネシア		10,120
	11,359	アメリカ		34,617		
261産業機械	中国	9,940		351化学薬品		
	韓国	73	中国			26,707
	シンガポール	54	中国 (ホンコン)			60
	台湾	1,166	インドネシア			36,539
	ベトナム	54	イスラエル			400
	ギリシャ	72	インド			5,792
		9,231	韓国		80,317	
	262電気機械	中国	6,048		マレーシア	5,001
		インドネシア	2,725		フィリピン	1,520
		カンボジア	85		パキスタン	20
韓国		17	シンガポール	4,907		
タイ		34	タイ	1,585		
台湾		250	トルコ	4,410		
ベトナム		72	台湾	20,727		
		74,086	ベトナム	1,449		
271陶磁器		中国	42,106	モロッコ	121	
		中国 (ホンコン)	1,091	ベルギー	1,978	
	韓国	132	ドイツ	606		
	ミャンマー	2,508	スペイン	40		
	マレーシア	6,167	イギリス	20		
	フィリピン	1,504	イタリア	60		
	タイ	356	オランダ	2,815		
	台湾	680	カナダ	20		
	ベトナム	19,542	アメリカ	43,804		
		738	ブラジル	141		
281セメント	中国	553	361化学肥料		9,698	
	マレーシア	20		中国	7,861	
	タイ	145		イスラエル	850	
	ベトナム	20		韓国	711	
		640		マレーシア	69	
291ガラス類	中国	40	371染料・塗料・合成樹脂・ その他化学工業品	台湾	23	
	タイ	600		ベトナム	92	
		23,371		ドイツ	92	
	301窯業品	中国		10,202		206,746
		インド		112	中国	24,640
韓国		1,225	中国 (ホンコン)	88		
マレーシア		5,530	インドネシア	37,927		
フィリピン		582	インド	16,441		
タイ		193	カンボジア	20		
台湾		4,421	韓国	43,596		
ベトナム		659	マレーシア	6,292		
フランス		90	フィリピン	1,306		
イタリア		269	サウジアラビア	3,876		
メキシコ	88	シンガポール	17,333			
320揮発油		3,542	タイ	29,520		
	中国	2,307	台湾	21,458		
	マレーシア	129	ベトナム	1,577		
	台湾	581	オーストラリア	396		
	モロッコ	175	ベルギー	20		
ブラジル	350	ドイツ	23			
321紙・パルプ		1,518,684	ポーランド	182		
	アラブ首長国	172,606	ロシア	46		
	バーレーン	286,177	スロベニア	635		
	中国	26,000	アメリカ	1,370		
	韓国	368,266		2,507		
	クウェート	167,312				



### 3-5 輸入貨物品種別仕出国別表 (3)

(単位：トン)

品 種	仕 出 国	数 量	品 種	仕 出 国	数 量
391系及び紡績半製品	中国	440	451ゴム製品	マレーシア	7,578
	インドネシア	16		タイ	532
	韓国	424		台湾	4,249
	シンガポール	387		ベトナム	19,467
	ドイツ	40		イタリア	387
	ロシア	1,080			<b>121,720</b>
	スウェーデン	120		中国	70,620
	<b>8,682</b>		インドネシア	352	
401その他繊維工業品	中国	336	韓国	4,037	
	インドネシア	215	スリランカ	96	
	カンボジア	85	タイ	5,299	
	韓国	4,557	台湾	14,373	
	マレーシア	2,879	ベトナム	26,943	
	タイ	336		<b>170,790</b>	
	台湾	253	中国	2,393	
ウルグアイ	21	インドネシア	5,547		
	<b>7,037</b>	インド	336		
411砂糖	バングラデシュ	539	韓国	66	
	中国	1,981	マレーシア	21,665	
	韓国	782	フィリピン	139,264	
	ミャンマー	21	タイ	185	
	マレーシア	560	台湾	248	
	タイ	777	ベトナム	1,086	
	台湾	1,950		<b>7,087</b>	
ベトナム	427	中国	611		
	<b>1,961</b>	韓国	877		
421製造食品	韓国	1,961	タイ	206	
		<b>19,581</b>	台湾	3,379	
422飲料	中国	665	ベトナム	841	
	インドネシア	46	エジプト	78	
	韓国	758	ドイツ	217	
	マレーシア	322	スペイン	440	
	タイ	17,468	フランス	240	
	ベトナム	253	クロアチア	80	
	メキシコ	46	イタリア	19	
パラグアイ	23	スロベニア	99		
	<b>475</b>	481金属くず		<b>46</b>	
	453		インドネシア	46	
	22	501動植物性製造飼肥料		<b>2,533</b>	
425その他食料工業品		<b>11,388</b>	中国	1,157	
	中国	555	インドネシア	61	
	インドネシア	988	インド	123	
	韓国	829	韓国	183	
	パキスタン	38	ロシア	1,009	
	タイ	1,273	521輸送用容器		<b>33,912</b>
	オーストラリア	57	アラブ首長国	454	
アメリカ	122	中国	11,791		
ブラジル	7,526	中国 (ホンコン)	45		
	<b>20,884</b>	インドネシア	9,528		
441衣服、身廻品、はきもの	中国	16,474	インド	216	
	インドネシア	252	韓国	45	
	韓国	477	マレーシア	4,794	
	ミャンマー	72	フィリピン	1,362	
	タイ	81	パキスタン	180	
	台湾	135	タイ	833	
	ベトナム	3,393	台湾	453	
	<b>4,116</b>	ベトナム	1,171		
442文房具、運動娯楽用品、楽器		<b>4,116</b>	南アフリカ	136	
	中国	2,568	ベルギー	98	
	フィリピン	469	イギリス	18	
	タイ	68	オランダ	533	
	ベトナム	147	プエルトリコ	1,848	
	エジプト	288	ブラジル	407	
	モロッコ	384		<b>55</b>	
パラグアイ	192	中国	55		
	<b>56,304</b>	531取合せ品		<b>195</b>	
443家具装備品		<b>56,304</b>	541分類不能のもの		<b>195</b>
	中国	38,105	中国	195	
	中国 (ホンコン)	200			
	インドネシア	687			
	韓国	150			
	マレーシア	4,031			
	タイ	988			
台湾	9,301				
ベトナム	2,797				
イタリア	45				
	<b>141,940</b>				
444その他日用品	中国	103,660			
	中国 (ホンコン)	48			
	インドネシア	3,451			
	インド	48			
	カンボジア	40			
	韓国	2,480			

### 3-5 輸入貨物品種別仕出国別表(コンテナ分)(1)

(単位: トン)

品 種	仕 出 国	数 量	品 種	仕 出 国	数 量
合 計		1,564,044			
011麦	韓国	40		南アフリカ	898
		40		イタリア	40
021米	ベトナム	21		オランダ	60
		21		アメリカ	160
024その他雑穀	オランダ	217	221鉄鋼	ブラジル	895
		217		中国	14,416
031野菜・果物	タイ	40		インドネシア	4,773
		40		韓国	371
041綿花	インドネシア	1,140		マレーシア	114
	インド	48		タイ	1,147
	韓国	69		カナダ	19
	オーストラリア	540	231非鉄金属		65,549
	ニュージーランド	24		中国	8,218
	アメリカ	315		インドネシア	3,161
051その他農産品	中国	29,553		韓国	10,713
	インドネシア	136		マレーシア	2,404
	インド	4,155		フィリピン	44
	タイ	156		シンガポール	323
	ベトナム	470		タイ	20,340
	ブラジル	17,052		台湾	10,748
	コロンビア	5,388	241金属製品	ベトナム	9,298
		2,196		オランダ	300
061羊毛	中国	980			95,151
	オーストラリア	606		アラブ首長国	89
	ニュージーランド	303		中国	6,267
	ウルグアイ	23		インドネシア	2,940
071その他畜産品		22		インド	89
	中国	22		韓国	4,792
081水産品		2,924		マレーシア	67
	中国	44		フィリピン	64
	インドネシア	18		パキスタン	198
	韓国	1,848	253その他輸送用車両	タイ	71,495
	フィリピン	396		台湾	128
	タイ	246		ベトナム	8,667
	ベトナム	372		ブラジル	355
092製材		69			158
	インドネシア	23	255自動車部品	中国	158
	オーストラリア	46			94,939
101樹脂類		143,484		アラブ首長国	480
	中国	2,072		バングラデシュ	6,576
	インドネシア	94,729		中国	10,728
	インド	236		中国(ホンコン)	1,300
	韓国	425		インドネシア	5,816
	ミャンマー	1,754		インド	1,272
	マレーシア	29,316		韓国	2,883
	シンガポール	5,199		マレーシア	404
	タイ	9,101		フィリピン	14,776
	ベトナム	64		パキスタン	48
	ドイツ	588		シンガポール	108
112その他林産品		439		タイ	31,312
	中国	401		台湾	2,169
	ベトナム	38	256その他輸送機械	ベトナム	4,720
121薪炭		736		ベルギー	5,184
	中国	32		オランダ	3,612
	マレーシア	352		メキシコ	48
	アメリカ	352		アメリカ	2,495
151金属鋳		1,040		ブラジル	1,008
	インド	1,000			11,359
	オマーン	40		中国	9,940
162石材		3,142		韓国	73
	中国	1,233		シンガポール	54
	ベトナム	1,707		台湾	1,166
	モロッコ	202		ベトナム	54
211非金属鋳物		17,797	261産業機械	ギリシャ	72
	中国	7,353			9,231
	インド	180		中国	6,048
	韓国	1,800		インドネシア	2,725
	マレーシア	199		カンボジア	85
	オマーン	20		韓国	17
	パキスタン	360		タイ	34
	トルコ	2,382		台湾	250
	台湾	240	262電気機械	ベトナム	72
	ベトナム	820			74,086
	モロッコ	2,390		中国	42,106
				中国(ホンコン)	1,091
				韓国	132
				ミャンマー	2,508
				マレーシア	6,167
				フィリピン	1,504
				タイ	356
				台湾	680
				ベトナム	19,542

### 3-5 輸入貨物品種別仕出国別表(コンテナ分)(2)

(単位: トン)

品 種	仕 出 国	数 量	品 種	仕 出 国	数 量
271陶磁器	中国	738	381紙・パルプ	スロベニア	635
	マレーシア	553		アメリカ	1,370
	タイ	20		中国	440
	ベトナム	145		インドネシア	16
281セメント		640	韓国	424	
	中国	40	シンガポール	387	
	タイ	600	ドイツ	40	
291ガラス類		23,371	ロシア	1,080	
	中国	10,202	スウェーデン	120	
	インド	112	391糸及び紡績半製品	中国	8,682
	韓国	1,225		インドネシア	336
	マレーシア	5,530		カンボジア	215
	フィリピン	582		韓国	85
	タイ	582		マレーシア	4,557
	台湾	193		タイ	2,879
	ベトナム	4,421		台湾	336
	フランス	659		ウルグアイ	253
	イタリア	90		401その他繊維工業品	7,037
メキシコ	269	バングラデシュ			539
	88	中国	1,981		
301窯業品	中国	3,542	韓国		782
	マレーシア	2,307	ミャンマー		21
	台湾	129	マレーシア		560
	モロッコ	581	タイ		777
	ブラジル	175	台湾		1,950
		350	ベトナム		427
324その他石油製品		439	411砂糖		韓国
	インド	421		1,961	
331コークス	メキシコ	18	421製造食品	中国	19,581
	インドネシア	10,120		インドネシア	665
351化学薬品		10,120	韓国	46	
	中国	133,310	マレーシア	758	
	中国(ホンコン)	19,955	タイ	322	
	インドネシア	60	ベトナム	17,468	
	イスラエル	36,539	メキシコ	253	
	インド	400	パラグアイ	46	
	韓国	5,792	23		
	マレーシア	35,441	422飲料	475	
	フィリピン	5,001		中国	453
	パキスタン	1,520	韓国	22	
	シンガポール	20	425その他食料工業品	11,388	
	タイ	4,907		中国	555
	トルコ	1,585		インドネシア	988
	台湾	4,410		韓国	829
	ベトナム	11,064		パキスタン	38
	モロッコ	1,449		タイ	1,273
	ベルギー	121		オーストラリア	57
	ドイツ	480		アメリカ	122
	スペイン	606		ブラジル	7,526
	イギリス	40		441衣服、身廻品、はきもの	20,884
	イタリア	20	中国		16,474
	オランダ	60	インドネシア		252
	カナダ	2,815	韓国		477
	アメリカ	20	ミャンマー		72
	ブラジル	864	タイ		81
		141	台湾		135
	361化学肥料	中国	2,452		ベトナム
韓国		1,465	442文房具、運動娯楽用品、楽器		4,116
マレーシア		711			中国
台湾		69		フィリピン	469
ベトナム		23		タイ	68
ドイツ		92		ベトナム	147
	92	エジプト		288	
371染料・塗料・合成樹脂・ その他化学工業品		206,746	モロッコ	384	
	中国	24,640	パラグアイ	192	
	中国(ホンコン)	88	443家具装備品	56,304	
	インドネシア	37,927		中国	38,105
	インド	16,441		中国(ホンコン)	200
	カンボジア	20		インドネシア	687
	韓国	43,596		韓国	150
	マレーシア	6,292		マレーシア	4,031
	フィリピン	1,306		タイ	988
	サウジアラビア	3,876		台湾	9,301
	シンガポール	17,333		ベトナム	2,797
	タイ	29,520		イタリア	45
	台湾	21,458	444その他日用品	141,940	
	ベトナム	1,577		中国	103,660
	オーストラリア	396		中国(ホンコン)	48
	ベルギー	20			
	ドイツ	23			
	ポーランド	182			
	ロシア	46			

### 3-5 輸入貨物品種別仕出国別表(コンテナ分)(3)

(単位:トン)

品 種	仕 出 国	数 量	品 種	仕 出 国	数 量
451ゴム製品	インドネシア	3,451			
	インド	48			
	カンボジア	40			
	韓国	2,480			
	マレーシア	7,578			
	タイ	532			
	台湾	4,249			
	ベトナム	19,467			
	イタリア	387			
			121,720		
461木製品	中国	70,620			
	インドネシア	352			
	韓国	4,037			
	スリランカ	96			
	タイ	5,299			
	台湾	14,373			
	ベトナム	26,943			
		170,510			
471その他製造工業品	中国	2,393			
	インドネシア	5,547			
	インド	336			
	韓国	66			
	マレーシア	21,665			
	フィリピン	138,984			
	タイ	185			
	台湾	248			
	ベトナム	1,086			
			7,087		
481金属くず	中国	611			
	韓国	877			
	タイ	206			
	台湾	3,379			
	ベトナム	841			
	エジプト	78			
	ドイツ	217			
	スペイン	440			
	フランス	240			
	クロアチア	80			
イタリア	19				
スロベニア	99				
		46			
501動植物性製造飼肥料	インドネシア	46			
			1,524		
521輸送用容器	中国	1,157			
	インドネシア	61			
	インド	123			
	韓国	183			
		33,912			
531取合せ品	アラブ首長国	454			
	中国	11,791			
	中国(ホンコン)	45			
	インドネシア	9,528			
	インド	216			
	韓国	45			
	マレーシア	4,794			
	フィリピン	1,362			
	パキスタン	180			
	タイ	833			
	台湾	453			
	ベトナム	1,171			
	南アフリカ	136			
	ベルギー	98			
	イギリス	18			
	オランダ	533			
プエルトリコ	1,848				
ブラジル	407				
		55			
	中国	55			

### 3-6 移出貨物品種別仕向地別表(1)

(単位：トン)

品種・都道府県名・港名	数 量	仲 継	品種・都道府県名・港名	数 量	仲 継
<b>合 計</b>	<b>15,142,438</b>	<b>2,550</b>			
<b>011 麦</b>	<b>300</b>	-	田子の浦	161,958	-
神奈川県			愛知県		
横浜(京浜)	300	-	三河	59,848	-
<b>022 とうもろこし</b>	<b>1,110</b>	-	名古屋	191,789	-
愛知県			大阪府		
衣浦	500	-	大阪	164,839	-
福岡県			堺泉北(堺)	72,799	-
北九州(門司)	610	-	兵庫県		
<b>051 その他農産品</b>	<b>3,000</b>	-	神戸	25,498	-
神奈川県			大分県		
横浜(京浜)	3,000	-	津久見	1,018	-
<b>131 石炭</b>	<b>1,528,140</b>	-	宮崎県		
千葉県			宮崎	2,481	-
千葉	3,000	-	沖縄県		
船橋	1,500	-	那覇	1,392	-
愛知県			<b>301 窯業品</b>	<b>81,382</b>	-
愛知県内諸港	4,460	-	静岡県		
衣浦	1,515,980	-	大井川	20,456	-
兵庫県			清水	2,008	-
赤穂	1,700	-	愛知県		
高知県			愛知県内諸港	2,230	-
須崎	1,500	-	大阪府		
<b>211 非金属鉱物</b>	<b>32,563</b>	-	大阪	39,180	-
千葉県			堺泉北(堺)	2,017	-
千葉	11,858	-	兵庫県		
愛知県			赤穂	1,650	-
衣浦	3,200	-	高知県		
大阪府			須崎	4,550	-
大阪府内諸港	14,505	-	大分県		
山口県			津久見	1,009	-
下関(関門)	3,000	-	宮崎県		
<b>222 鋼材</b>	<b>25</b>	-	宮崎	8,282	-
愛知県			<b>311 重油</b>	<b>3,052,442</b>	-
名古屋	25	-	北海道		
<b>241 金属製品</b>	<b>145</b>	<b>145</b>	函館	4,800	-
神奈川県			苫小牧	38,890	-
横浜(京浜)	145	145	宮城県		
<b>252 完成自動車</b>	<b>1,345,455</b>	-	塩釜	2,100	-
千葉県			秋田県		
千葉	796,600	-	秋田	4,950	-
岡山県			福島県		
宇野	97,990	-	小名浜	6,850	-
広島県			茨城県		
広島	89,040	-	日立	1,000	-
香川県			鹿島	2,000	-
坂出	102,585	-	千葉県		
福岡県			千葉県内諸港	1,000	-
博多	259,240	-	千葉	585,319	-
<b>255 自動車部品</b>	<b>696</b>	<b>696</b>	東京都		
神奈川県			東京都内諸港	750	-
横浜(京浜)	696	696	八丈島	750	-
<b>262 電気機械</b>	<b>102</b>	-	神奈川県		
茨城県			川崎(京浜)	182,380	-
日立	102	-	新潟県		
<b>281 セメント</b>	<b>900,756</b>	-	新潟県内諸港	12,870	-
岩手県			石川県		
大船渡	1,512	-	金沢	9,200	-
千葉県			福井県		
千葉県内諸港	8,114	-	福井	3,200	-
静岡県			静岡県		
大井川	169,124	-	大井川	13,550	-
清水	40,384	-	清水	67,090	-
			田子の浦	22,800	-

### 3-6 移出貨物品種別仕向地別表 (2)

(単位：トン)

品種・都道府県名・港名	数 量	仲 継	品種・都道府県名・港名	数 量	仲 継
愛知県			苫小牧	16,410	-
愛知県内諸港	4,555	-	青森県		
三河・蒲郡	12,258	-	青森県内諸港	4,400	-
衣浦	110,105	-	青森	8,070	-
三河	2,001	-	八戸	13,680	-
名古屋	441,734	-	岩手県		
篠島	268	-	釜石	7,960	-
三河・豊橋	113,135	-	宮城県		
常滑	7,800	-	塩釜	15,980	-
内海	47,040	-	秋田県		
三重県			秋田	10,650	-
三重県内諸港	481	-	福島県		
津松阪 (松阪)	12,115	-	小名浜	4,700	-
尾鷲	1,195	-	千葉県		
鳥羽	5,037	-	千葉県内諸港	1,330	-
津松阪 (津)	2,483	-	千葉	77,040	-
鵜殿	4,000	-	東京都		
大阪府			東京 (京浜)	2,000	-
大阪府内諸港	2,800	-	神奈川県		
大阪	9,320	-	川崎 (京浜)	71,350	-
堺泉北 (堺)	320,039	-	新潟県		
和歌山県			新潟県内諸港	10,970	-
日高 (御坊)	2,000	-	富山県		
鳥取県			伏木富山 (伏木)	400	-
豊成	2,532	-	石川県		
岡山県			金沢	6,100	-
水島	45,300	-	福井県		
広島県			福井	11,500	-
福山	2,000	-	静岡県		
鹿川	57,051	-	大井川	74,870	-
山口県			清水	197,120	-
岩国	3,850	-	田子の浦	44,740	-
下関 (関門)	2,551	-	愛知県		
徳山下松 (徳山)	46,437	-	名古屋	373,741	-
宇部	83,607	-	三河・豊橋	63,310	-
徳島県			内海	251,220	-
徳島県内諸港	77,210	-	三重県		
小松島	8,469	-	鳥羽	12	-
香川県			大阪府		
坂出	63,170	-	大阪府内諸港	2,600	-
愛媛県			二色	34,280	-
菊間	2,000	-	大阪	9,780	-
三島川之江	9,600	-	堺泉北 (堺)	314,381	-
松山	31,830	-	兵庫県		
高知県			兵庫県内諸港	3,900	-
高知	500	-	姫路	1,700	-
福岡県			神戸	114,790	-
北九州 (戸畑)	2,000	-	鳥取県		
長崎県			鳥取県内諸港	5,450	-
佐世保	500	-	広島県		
大分県			広島	23,830	-
大分	2,000	-	山口県		
宮崎県			山口県内諸港	5,000	-
宮崎	28,853	-	徳山下松 (徳山)	46,100	-
その他			徳島県		
船用品	525,117	-	小松島	2,200	-
320 揮発油	2,401,150	-	香川県		
北海道			坂出	273,890	-
函館	3,000	-	高松	43,130	-
石狩	7,760	-	愛媛県		
釧路	4,800	-	菊間	5,000	-
			松山	107,310	-
			高知県		
			高知	21,210	-

### 3-6 移出貨物品種別仕向地別表 (3)

(単位：トン)

品種・都道府県名・港名	数 量	仲 継	品種・都道府県名・港名	数 量	仲 継
<b>福岡県</b>			清水	222,420	-
福岡県内諸港	8,820	-	田子の浦	42,270	-
博多	24,840	-	<b>愛知県</b>		
北九州	3,800	-	愛知県内諸港	1,930	-
三池	1,000	-	一色	1,860	-
北九州 (戸畑)	1,450	-	衣浦	649	-
<b>佐賀県</b>			名古屋	507,448	-
唐津	700	-	篠島	1,679	-
<b>長崎県</b>			三河・豊橋	82,986	-
長崎県内諸港	2,000	-	常滑	117,100	-
長崎	3,710	-	豊浜	2,400	-
佐世保	5,296	-	内海	227,750	-
<b>熊本県</b>			<b>三重県</b>		
八代	1,200	-	三重県内諸港	10	-
<b>大分県</b>			尾鷲	265	-
大分	1,900	-	鳥羽	6,645	-
<b>宮崎県</b>			<b>大阪府</b>		
宮崎	1,000	-	大阪府内諸港	17,800	-
<b>鹿児島県</b>			二色	32,620	-
鹿児島	41,770	-	大阪	19,850	-
<b>沖縄県</b>			堺北北 (堺)	266,298	-
中城湾	6,000	-	<b>兵庫県</b>		
<b>321 その他の石油</b>	<b>3,688,105</b>	-	兵庫県内諸港	4,817	-
<b>北海道</b>			尼崎西宮芦屋	1,960	-
函館	58,173	-	東播磨	1,500	-
石狩	6,000	-	姫路	4,250	-
釧路	25,390	-	神戸	239,075	-
苫小牧	166,623	-	<b>和歌山県</b>		
<b>青森県</b>			和歌山下津 (下津)	26,640	-
青森県内諸港	2,160	-	和歌山下津 (和歌山)	320	-
青森	17,360	-	<b>鳥取県</b>		
八戸	28,440	-	鳥取県内諸港	1,450	-
<b>岩手県</b>			豊成	1,162	-
釜石	9,670	-	<b>岡山県</b>		
<b>宮城県</b>			水島	450	-
塩釜	26,630	-	<b>広島県</b>		
<b>秋田県</b>			広島	16,840	-
秋田	14,681	-	<b>山口県</b>		
<b>山形県</b>			岩国	200	-
酒田	2,000	-	下関 (関門)	5,500	-
<b>福島県</b>			徳山下松 (徳山)	21,700	-
小名浜	7,350	-	宇部	12,360	-
<b>茨城県</b>			<b>徳島県</b>		
鹿島	1,450	-	小松島	980	-
<b>千葉県</b>			<b>香川県</b>		
千葉県内諸港	46,400	-	坂出	194,120	-
千葉	366,250	-	高松	19,750	-
<b>東京都</b>			<b>愛媛県</b>		
東京都内諸港	44,925	-	松山	36,150	-
東京 (京浜)	189,980	-	<b>高知県</b>		
<b>神奈川県</b>			高知	11,060	-
川崎 (京浜)	127,830	-	<b>福岡県</b>		
横浜 (京浜)	74,640	-	福岡県内諸港	5,000	-
横須賀	1,401	-	博多	29,170	-
<b>新潟県</b>			北九州	2,380	-
新潟県内諸港	57,822	-	北九州 (戸畑)	4,800	-
<b>富山県</b>			<b>佐賀県</b>		
伏木富山 (伏木)	5,500	-	唐津	1,000	-
<b>石川県</b>			<b>長崎県</b>		
金沢	17,300	-	長崎県内諸港	800	-
<b>福井県</b>					
福井	7,020	-			
<b>静岡県</b>					
大井川	74,930	-			

### 3-6 移出貨物品種別仕向地別表（4）

（単位：トン）

品種・都道府県名・港名	数	量	仲継	品種・都道府県名・港名	数	量	仲継
長崎		2,340	-	横浜（京浜）		87,395	-
佐世保		2,290	-	新潟県			
熊本県				新潟		700	-
八代		2,860	-	富山県			
鹿児島県				富山県内諸港		950	-
鹿児島		70,640	-	静岡県			
沖縄県				清水		10,536	-
中城湾		31,430	-	愛知県			
その他				名古屋		28,570	-
船用品		3,206	-	大阪府			
<b>322 LNG（液化天然ガス）</b>		<b>11,609</b>	-	二色		2,027	-
愛知県				大阪		2,709	-
三河		11,609	-	堺泉北（堺）		177,499	-
<b>323 LPG（液化石油ガス）</b>		<b>580,814</b>	-	和歌山県			
茨城県				和歌山下津（下津）		710	-
鹿島		3,020	-	広島県			
千葉県				広島		1,806	-
千葉県内諸港		13,430	-	山口県			
千葉		62,337	-	小野田		3,676	-
神奈川県				徳山下松（徳山）		48,368	-
川崎（京浜）		5,954	-	香川県			
横浜（京浜）		3,325	-	高松		27,525	-
静岡県				愛媛県			
大井川		40,415	-	松山		750	-
清水		56,182	-	福岡県			
愛知県				福岡県内諸港		2,305	-
愛知県内諸港		6,894	-	博多		1,001	-
衣浦		3,501	-	北九州		901	-
三河		53,626	-	大分県			
名古屋		121,003	-	津久見		4,200	-
大阪府				鹿児島県			
大阪		600	-	加治木		5,625	-
堺泉北（堺）		170,489	-	鹿児島		300	-
兵庫県				<b>331 コークス</b>		<b>4,630</b>	-
姫路		3,901	-	愛知県			
和歌山県				三河・豊橋		2,230	-
和歌山下津（下津）		4,103	-	岡山県			
岡山県				岡山県内諸港		300	-
水島		12,811	-	大分県			
広島県				津久見		2,100	-
広島		1,200	-	<b>341 石炭製品</b>		<b>4,200</b>	-
香川県				大分県			
坂出		3,952	-	津久見		4,200	-
愛媛県				<b>351 化学薬品</b>		<b>843,622</b>	<b>1,287</b>
新居浜		300	-	宮城県			
松山		500	-	石巻		5,500	-
東予（西条）		540	-	塩釜		500	-
大分県				茨城県			
大分		11,210	-	鹿島		21,746	-
沖縄県				千葉県			
那覇		1,521	-	千葉県内諸港		528	-
<b>324 その他石油製品</b>		<b>554,599</b>	-	千葉		101,324	-
北海道				神奈川県			
函館		291	-	川崎（京浜）		68,774	-
青森県				横浜（京浜）		8,692	1,287
青森		851	-	静岡県			
八戸		9,533	-	大井川		2,802	-
宮城県				清水		6,024	-
塩釜		16,782	-	田子の浦		897	-
千葉県				愛知県			
千葉県内諸港		7,943	-	愛知県内諸港		1,175	-
千葉		77,079	-	衣浦		1,600	-
神奈川県				三河		10,823	-
川崎（京浜）		34,567	-				



### 3-6 移出貨物品種別仕向地別表（5）

（単位：トン）

品種・都道府県名・港名	数	量	仲継	品種・都道府県名・港名	数	量	仲継
名古屋		87,007	-	<b>421 製造食品</b>		<b>137</b>	<b>137</b>
三重県				神奈川県			
津松阪（松阪）		600	-	横浜（京浜）		137	137
大阪府				<b>423 水</b>		<b>24,652</b>	-
大阪		17,031	-	その他			
堺泉北（堺）		28,969	-	船用品		24,652	-
兵庫県				<b>501 動植物性製造飼肥料</b>		<b>55,222</b>	-
兵庫県内諸港		812	-	北海道			
東播磨		9,212	-	苫小牧		16,800	-
姫路		77,667	-	宮城県			
神戸		36,423	-	塩釜		7,200	-
岡山県				茨城県			
岡山県内諸港		3,700	-	鹿島		9,572	-
水島		108,114	-	兵庫県			
岡山		13,620	-	東播磨		1,100	-
広島県				福岡県			
広島		1,350	-	福岡県内諸港		1,000	-
大竹		42,917	-	博多		500	-
山口県				鹿児島県			
山口県内諸港		1,605	-	米之津		1,200	-
岩国		2,608	-	鹿児島		600	-
徳山下松（下松）		200	-	志布志		17,250	-
徳山下松（徳山）		132,553	-	<b>521 輸送用容器</b>		<b>216</b>	-
宇部		2,785	-	大分県			
徳島県				大分		216	-
徳島県内諸港		1,680	-	<b>541 分類不能のもの</b>		<b>13</b>	-
小松島		1,180	-	大阪府			
愛媛県				堺泉北（堺）		13	-
新居浜		5,851	-				
菊間		1,004	-				
松前		1,007	-				
松山		16,165	-				
波方		9,603	-				
福岡県							
北九州（門司）		884	-				
佐賀県							
鹿島		955	-				
大分県							
大分		7,435	-				
宮崎県							
細島		300	-				
<b>361 化学肥料</b>		<b>5,450</b>	-				
北海道							
室蘭		1,100	-				
大分県							
別府		3,650	-				
鹿児島県							
鹿児島県内諸港		700	-				
<b>371 染料・塗料・合成樹脂・その他化学工業品</b>		<b>21,903</b>	<b>285</b>				
茨城県							
鹿島		17	-				
千葉県							
千葉		561	-				
神奈川県							
川崎（京浜）		960	-				
横浜（京浜）		285	285				
大阪府							
大阪		500	-				
堺泉北（堺）		16,380	-				
大分県							
大分		3,200	-				

### 3-7 移入貨物品種別仕出地別表（1）

（単位：トン）

品種・都道府県名・港名	数 量	仲 継	品種・都道府県名・港名	数 量	仲 継
<b>合 計</b>	<b>5,133,355</b>	<b>47,814</b>			
<b>011 麦</b>	<b>23,475</b>	-	千葉	9,100	-
北海道		-	東京都		-
網走	14,995	-	東京都内諸港	1,500	-
苫小牧	2,980	-	愛知県		-
十勝	2,976	-	衣浦	1,600	-
茨城県		-	島根県		-
鹿島	500	-	温泉津	1,500	-
千葉県		-	山口県		-
千葉	624	-	宇部	1,200	-
神奈川県		-	徳島県		-
横浜（京浜）	1,400	-	小松島	7,500	-
<b>022 とうもろこし</b>	<b>1,500</b>	-	<b>222 鋼材</b>	<b>64,017</b>	-
静岡県		-	千葉県		-
田子の浦	1,500	-	千葉	40,142	-
<b>051 その他農産品</b>	<b>1,598</b>	-	岡山県		-
神奈川県		-	岡山県内諸港	8,769	-
横浜（京浜）	1,500	-	広島県		-
愛知県		-	福山	14,966	-
名古屋	98	-	山口県		-
<b>101 樹脂類</b>	<b>342</b>	-	徳山下松（下松）	140	-
愛知県		-	<b>231 非鉄金属</b>	<b>79,270</b>	-
名古屋	192	-	岡山県		-
兵庫県		-	宇野（日比）	3,250	-
神戸	150	-	愛媛県		-
<b>121 薪炭</b>	<b>64</b>	-	新居浜	76,020	-
愛知県		-	<b>241 金属製品</b>	<b>630</b>	-
名古屋	64	-	愛知県		-
<b>131 石炭</b>	<b>1,633</b>	-	名古屋	630	-
愛媛県		-	<b>252 完成自動車</b>	<b>431,210</b>	-
新居浜	1,633	-	千葉県		-
<b>161 砂利・砂</b>	<b>77,229</b>	-	千葉	431,210	-
青森県		-	<b>255 自動車部品</b>	<b>42,668</b>	-
むつ小川原	2,600	-	東京都		-
愛知県		-	東京（京浜）	384	-
名古屋	32,630	-	静岡県		-
兵庫県		-	御前崎	42,168	-
兵庫県内諸港	6,550	-	清水	20	-
東播磨	35,449	-	愛知県		-
<b>171 原油</b>	<b>54,900</b>	-	名古屋	96	-
神奈川県		-	<b>261 産業機械</b>	<b>17</b>	-
横浜（京浜）	21,000	-	愛知県		-
新潟県		-	名古屋	17	-
直江津	33,900	-	<b>262 電気機械</b>	<b>1,413</b>	-
<b>191 石灰石</b>	<b>30,910</b>	-	茨城県		-
福岡県		-	日立	102	-
福岡県内諸港	8,800	-	東京都		-
苅田	2,780	-	東京（京浜）	38	-
大分県		-	静岡県		-
津久見	19,330	-	御前崎	38	-
<b>201 原塩</b>	<b>8,166</b>	-	清水	190	-
神奈川県		-	愛知県		-
横浜（京浜）	6,222	-	名古屋	1,045	-
岡山県		-	<b>281 セメント</b>	<b>41,897</b>	-
岡山	250	-	山口県		-
山田	1,244	-	山口県内諸港	23,153	-
香川県		-	小野田	1,359	-
坂出	450	-	大分県		-
<b>211 非金属鉱物</b>	<b>24,217</b>	-	津久見	17,385	-
北海道		-	<b>291 ガラス類</b>	<b>18</b>	-
稚内	1,817	-	愛知県		-
千葉県		-	名古屋	18	-
			<b>301 窯業品</b>	<b>13,915</b>	-

### 3-7 移入貨物品種別仕出地別表(2)

(単位：トン)

品種・都道府県名・港名	数 量	仲 継	品種・都道府県名・港名	数 量	仲 継
山口県 小野田	6,547	-	和歌山下津(下津)	970	-
宇部	7,368	-	岡山県 水島	15,735	-
<b>311 重油</b>	<b>951,796</b>	-	山口県 岩国	17,700	-
千葉県 千葉	660,530	-	宇部	10,070	-
愛知県 名古屋	9,701	-	愛媛県 松山	853	-
内海	24,225	-	<b>323 LPG(液化石油ガス)</b>	<b>279,385</b>	-
大阪府 堺泉北(堺)	242,830	-	茨城県 鹿島	41,269	-
山口県 山口県内諸港	5,000	-	千葉県 千葉	63,835	-
宇部	5,400	-	神奈川県 川崎(京浜)	65,288	-
宮崎県 宮崎県内諸港	4,110	-	愛知県 愛知県内諸港	600	-
<b>320 揮発油</b>	<b>1,234,580</b>	-	名古屋	10,945	-
北海道 苫小牧	5,000	-	大阪府 堺泉北(堺)	21,818	-
宮城県 宮城県内諸港	5,000	-	岡山県 水島	38,978	-
塩釜	5,000	-	山口県 宇部	3,493	-
千葉県 千葉	98,594	-	愛媛県 波方	9,881	-
神奈川県 川崎(京浜)	26,766	-	佐賀県 鹿島	3,405	-
横浜(京浜)	9,472	-	大分県 大分	19,873	-
愛知県 名古屋	397,220	-	<b>324 その他石油製品</b>	<b>72,400</b>	-
内海	6,000	-	愛知県 三河・豊橋	2,080	-
大阪府 堺泉北(堺)	403,890	-	大阪府 堺泉北(堺)	58,853	-
和歌山県 和歌山県内諸港	8,860	-	岡山県 水島	2,737	-
和歌山下津(下津)	55,000	-	山口県 山口県内諸港	1,500	-
和歌山下津(和歌山)	11,560	-	宇部	6,580	-
岡山県 水島	3,663	-	香川県 坂出	650	-
山口県 山口県内諸港	70,300	-	<b>331 コークス</b>	<b>9,400</b>	-
徳山下松(徳山)	15,000	-	大阪府 大阪	1,200	-
宇部	13,961	-	堺泉北(堺)	3,100	-
愛媛県 菊間	35,000	-	香川県 坂出	3,900	-
松山	33,951	-	福岡県 福岡県内諸港	1,200	-
大分県 大分	30,343	-	<b>351 化学薬品</b>	<b>1,232,814</b>	<b>47,814</b>
<b>321 その他の石油</b>	<b>298,820</b>	-	北海道 苫小牧	4,530	-
茨城県 鹿島	32,594	-	茨城県 鹿島	74,552	3,305
千葉県 浦安	410	-	千葉県 千葉	248,456	3,207
千葉	116,240	-	神奈川県 川崎(京浜)	21,244	1,901
神奈川県 川崎(京浜)	1,481	-	横浜(京浜)	14,808	1,901
愛知県 名古屋	25,136	-	愛知県 愛知県内諸港	951	951
大阪府 桜島	6,561	-	名古屋	9,158	5,750
大阪 大阪	2,810	-	大阪府		
堺泉北(堺)	47,960	-			
和歌山県 和歌山県内諸港	20,300	-			

### 3-7 移入貨物品種別仕出地別表 (3)

(単位：トン)

品種・都道府県名・港名	数	量	仲継	品種・都道府県名・港名	数	量	仲継
大阪		405	405	岡山県			
堺泉北 (堺)	19,535		16,148	水島		8,398	-
兵庫県				山口県			
尼崎西宮芦屋	449		-	徳山下松 (徳山)		41,633	-
東播磨	5,404		-	大分県			
姫路	39,647		2,853	大分		10,302	-
神戸	50,173		-	<b>381 紙・パルプ</b>		<b>1,801</b>	-
和歌山県				静岡県			
和歌山下津 (下津)	3,959		-	清水		1,801	-
和歌山下津 (和歌山)	23,231		951	<b>401 その他繊維工業品</b>		<b>244</b>	-
岡山県				愛知県			
笠岡	4,966		-	名古屋		244	-
水島	186,130		3,804	<b>425 その他食料工業品</b>		<b>2,982</b>	-
岡山	500		-	香川県			
広島県				坂出		2,982	-
江田島	1,000		-	<b>442 文房具、運動娯楽用品、楽器</b>		<b>33</b>	-
木江	5,710		-	愛知県			
大竹	8,235		-	名古屋		33	-
山口県				<b>443 家具装備品</b>		<b>402</b>	-
山口県内諸港	1,405		405	東京都			
岩国	1,761		1,761	東京 (京浜)		45	-
徳山下松 (下松)	200		-	愛知県			
徳山下松 (徳山)	273,665		1,620	名古屋		357	-
宇部	33,578		951	<b>444 その他日用品</b>		<b>743</b>	-
山口	950		950	東京都			
香川県				東京 (京浜)		48	-
坂出	69,621		951	愛知県			
愛媛県				名古屋		695	-
新居浜	3,307		-	<b>451 ゴム製品</b>		<b>55</b>	-
菊間	992		-	愛知県			
松山	1,201		-	名古屋		55	-
福岡県				<b>461 木製品</b>		<b>12,935</b>	-
北九州 (戸畑)	3,823		-	静岡県			
大分県				清水		191	-
大分	119,268		-	愛知県			
<b>361 化学肥料</b>		<b>13,150</b>	-	名古屋		12,744	-
茨城県				<b>521 輸送用容器</b>		<b>3,162</b>	-
鹿島	650		-	茨城県			
千葉県				鹿島		312	-
千葉	800		-	千葉県			
新潟県				千葉		340	-
新潟	3,000		-	静岡県			
兵庫県				御前崎		1,586	-
兵庫県内諸港	2,600		-	愛知県			
東播磨	800		-	名古屋		45	-
広島県				三河・豊橋		318	-
福山	2,700		-	山口県			
大分県				徳山下松 (徳山)		561	-
別府	1,350		-				
大分	1,250		-				
<b>371 染料・塗料・合成樹脂・その他化学工業品</b>		<b>119,564</b>	-				
茨城県							
鹿島	27,013		-				
千葉県							
千葉	24,667		-				
神奈川県							
川崎 (京浜)	7,174		-				
静岡県							
清水	59		-				
愛知県							
名古屋	318		-				



### 3-8 輸 出 貨 物

品 種	2021年	2020年	前 年 比	1 月	2 月	3 月	4 月
合 計	3,603,265	3,751,162	96.1	339,603	312,329	364,506	281,178
(1) 農水産品	5,297	674	785.9	21	21	5,021	-
011 麦	-	-	-	-	-	-	-
021 米	5,147	320	16.1倍	21	21	5,021	-
022 とうもろこし	-	-	-	-	-	-	-
023 豆類	-	-	-	-	-	-	-
024 その他雑穀	-	-	-	-	-	-	-
031 野菜・果物	-	-	-	-	-	-	-
041 綿花	-	-	-	-	-	-	-
051 その他農産品	-	78	全減	-	-	-	-
061 羊毛	-	-	-	-	-	-	-
071 その他畜産品	-	90	全減	-	-	-	-
081 水産品	150	186	80.6	-	-	-	-
(2) 林産品	982	1,343	73.1	84	38	105	64
091 原木	102	427	23.9	41	20	41	-
092 製材	18	64	28.1	-	18	-	-
101 樹脂類	862	836	103.1	43	-	64	64
111 木材チップ	-	-	-	-	-	-	-
112 その他林産品	-	-	-	-	-	-	-
121 薪炭	-	16	全減	-	-	-	-
(3) 鉱産品	1,640	1,058	155.0	200	160	160	160
131 石炭	-	-	-	-	-	-	-
141 鉄鉱石	-	-	-	-	-	-	-
151 金属鉱	-	-	-	-	-	-	-
161 砂利・砂	20	-	全増	-	-	-	20
162 石材	-	18	全減	-	-	-	-
171 原油	-	-	-	-	-	-	-
181 りん鉱石	-	-	-	-	-	-	-
191 石灰石	-	-	-	-	-	-	-
201 原塩	-	-	-	-	-	-	-
211 非金属鉱物	1,620	1,040	155.8	200	160	160	140
(4) 金属機械工業品	980,228	948,334	103.4	58,097	51,662	66,729	63,275
221 鉄鋼	66	109	60.6	-	-	-	66
222 鋼材	2,324	56	41.5倍	-	-	-	-
231 非鉄金属	2,465	5,632	43.8	255	109	154	172
241 金属製品	16,541	13,324	124.1	1,225	1,075	1,824	1,247
251 鉄道車両	-	-	-	-	-	-	-
252 完成自動車	317,230	406,730	78.0	6,010	-	12,490	12,550
253 その他輸送用車両	1,226	918	133.6	83	207	137	-
254 二輪自動車	-	-	-	-	-	-	-
255 自動車部品	555,457	439,510	126.4	44,044	43,087	45,205	40,604
256 その他輸送機械	-	-	-	-	-	-	-
261 産業機械	72,669	65,649	110.7	4,767	5,658	5,557	7,014
262 電気機械	12,010	15,701	76.5	1,606	1,482	1,362	1,622
263 測量・光学・医療用機械	-	-	-	-	-	-	-
264 事務用機器	89	89	100.0	-	-	-	-
265 その他機械	151	616	24.5	107	44	-	-
(5) 化学工業品	2,343,704	2,531,286	92.6	261,377	231,267	261,267	188,524
271 陶磁器	-	40	全減	-	-	-	-
281 セメント	-	105	全減	-	-	-	-
291 ガラス類	1,356	2,012	67.4	162	101	123	84
301 窯業品	24,454	30,932	79.1	2,762	2,029	5,119	3,304
311 重油	62,750	274,854	22.8	8,933	8,951	8,873	8,967
320 揮発油	481,868	337,540	142.8	84,730	28,131	84,092	27,877
321 その他の石油	173,611	246,842	70.3	15,977	48,230	6,451	9,441
322 LNG (液化天然ガス)	-	-	-	-	-	-	-
323 LPG (液化石油ガス)	3,197	25,228	12.7	-	1,600	1,597	-
324 その他石油製品	680	845	80.5	72	72	198	162
331 コークス	-	-	-	-	-	-	-
341 石炭製品	-	-	-	-	-	-	-
351 化学薬品	1,191,623	1,164,882	102.3	113,226	110,582	120,875	111,126
361 化学肥料	23	2,550	0.9	-	-	-	-
371 染料・塗料・合成樹脂・その他化学工業品	404,142	445,456	90.7	35,515	31,571	33,939	27,563
(6) 軽工業品	25,615	24,301	105.4	1,591	1,851	2,800	2,032
381 紙・パルプ	1,480	-	全増	-	-	360	200
391 糸及び紡績半製品	148	149	99.3	-	-	-	21

注) 前年比：千%以上は「倍」で表示、千倍以上は「\*\*\*\*」で表示

# 品 種 別 月 別 表 (1)

(単位：トン・%)

5 月	6 月	7 月	8 月	9 月	10 月	11 月	12 月	品 種
196,019	228,326	212,904	250,292	350,371	303,288	342,342	422,107	
63	-	18	39	39	39	-	36	(1)
-	-	-	-	-	-	-	-	011
21	-	-	21	21	21	-	-	021
-	-	-	-	-	-	-	-	022
-	-	-	-	-	-	-	-	023
-	-	-	-	-	-	-	-	024
-	-	-	-	-	-	-	-	031
-	-	-	-	-	-	-	-	041
-	-	-	-	-	-	-	-	051
-	-	-	-	-	-	-	-	061
-	-	-	-	-	-	-	-	071
42	-	18	18	18	18	-	36	081
86	21	317	204	21	42	-	-	(2)
-	-	-	-	-	-	-	-	091
-	-	-	-	-	-	-	-	092
86	21	317	204	21	42	-	-	101
-	-	-	-	-	-	-	-	111
-	-	-	-	-	-	-	-	112
-	-	-	-	-	-	-	-	121
80	100	160	120	120	300	20	60	(3)
-	-	-	-	-	-	-	-	131
-	-	-	-	-	-	-	-	141
-	-	-	-	-	-	-	-	151
-	-	-	-	-	-	-	-	161
-	-	-	-	-	-	-	-	162
-	-	-	-	-	-	-	-	171
-	-	-	-	-	-	-	-	181
-	-	-	-	-	-	-	-	191
-	-	-	-	-	-	-	-	201
80	100	160	120	120	300	20	60	211
54,137	96,900	83,652	63,823	70,440	98,040	118,090	155,383	(4)
-	-	-	-	-	-	-	-	221
-	-	2,324	-	-	-	-	-	222
79	196	392	417	117	180	328	66	231
1,240	1,568	1,407	1,149	1,375	2,136	1,212	1,083	241
-	-	-	-	-	-	-	-	251
8,990	45,520	23,460	10,710	15,250	45,890	53,180	83,180	252
34	-	103	172	49	83	152	206	253
-	-	-	-	-	-	-	-	254
36,444	40,628	48,713	46,115	47,912	43,653	54,948	64,104	255
-	-	-	-	-	-	-	-	256
6,310	7,706	5,874	4,663	5,227	5,611	7,856	6,426	261
1,040	1,282	1,379	508	510	487	414	318	262
-	-	-	-	-	-	-	-	263
-	-	-	89	-	-	-	-	264
-	-	-	-	-	-	-	-	265
118,436	115,612	112,092	163,696	262,135	187,370	205,185	236,743	(5)
-	-	-	-	-	-	-	-	271
-	-	-	-	-	-	-	-	281
196	83	146	150	83	44	78	106	291
1,899	2,503	2,137	1,295	646	1,272	690	798	301
-	-	-	-	17,972	9,054	-	-	311
-	-	-	-	56,918	56,977	57,287	85,856	320
4,833	3,001	4,204	32,464	34,436	2,338	9,111	3,125	321
-	-	-	-	-	-	-	-	322
-	-	-	-	-	-	-	-	323
-	-	35	35	-	-	106	-	324
-	-	-	-	-	-	-	-	331
-	-	-	-	-	-	-	-	341
84,010	78,045	72,731	88,777	115,747	79,402	102,602	114,500	351
-	-	23	-	-	-	-	-	361
27,498	31,980	32,816	40,975	36,333	38,283	35,311	32,358	371
1,965	2,020	1,992	2,153	2,006	2,431	1,976	2,798	(6)
-	320	80	-	-	520	-	-	381
-	64	-	-	21	-	42	-	391

### 3-8 輸 出 貨 物

品 種	2021年	2020年	前 年 比	1 月	2 月	3 月	4 月
401 その他繊維工業品	-	476	全減	-	-	-	-
411 砂糖	-	-	-	-	-	-	-
421 製造食品	21,003	22,657	92.7	1,493	1,674	2,337	1,672
422 飲料	43	-	全増	-	-	43	-
423 水	-	-	-	-	-	-	-
424 たばこ	-	-	-	-	-	-	-
425 その他食料工業品	2,941	1,019	288.6	98	177	60	139
<b>(7) 雑工業品</b>	<b>169,278</b>	<b>178,389</b>	<b>94.9</b>	<b>13,317</b>	<b>21,305</b>	<b>20,954</b>	<b>21,018</b>
431 がん具	-	-	-	-	-	-	-
441 衣服、身廻品、はきもの	1,899	2,178	87.2	117	99	162	207
442 文房具、運動娯楽用品、楽器	1,110	535	207.5	114	114	114	129
443 家具装備品	2,414	5,154	46.8	446	267	335	222
444 その他日用品	628	1,069	58.7	68	88	-	48
451 ゴム製品	154,272	154,276	100.0	11,371	19,852	19,500	19,057
461 木製品	2,593	4,082	63.5	280	444	224	309
471 その他製造工業品	6,362	11,095	57.3	921	441	619	1,046
<b>(8) 特殊品</b>	<b>76,521</b>	<b>65,777</b>	<b>116.3</b>	<b>4,916</b>	<b>6,025</b>	<b>7,470</b>	<b>6,105</b>
481 金属くず	114	22	518.2	-	46	-	68
491 再利用資材	-	-	-	-	-	-	-
501 動植物性製造飼肥料	1,211	1,192	101.6	78	39	78	254
511 廃棄物	-	-	-	-	-	-	-
512 廃土砂	-	-	-	-	-	-	-
521 輸送用容器	74,603	64,527	115.6	4,838	5,940	7,329	5,638
531 取合せ品	593	36	16.5倍	-	-	63	145
<b>(9) 分類不能のもの</b>	<b>-</b>	<b>-</b>	<b>-</b>	<b>-</b>	<b>-</b>	<b>-</b>	<b>-</b>
541 分類不能のもの	-	-	-	-	-	-	-

注) 前年比: 千%以上は「倍」で表示、千倍以上は「\*\*\*\*」で表示



## 品 種 別 月 別 表 (2)

(単位：トン・%)

5 月	6 月	7 月	8 月	9 月	10 月	11 月	12 月	品 種
-	-	-	-	-	-	-	-	401
-	-	-	-	-	-	-	-	411
1,788	1,375	1,670	1,670	1,765	1,488	1,877	2,194	421
-	-	-	-	-	-	-	-	422
-	-	-	-	-	-	-	-	423
-	-	-	-	-	-	-	-	424
177	261	242	483	220	423	57	604	425
<b>15,199</b>	<b>9,526</b>	<b>9,394</b>	<b>11,636</b>	<b>8,326</b>	<b>9,172</b>	<b>10,656</b>	<b>18,775</b>	<b>(7)</b>
-	-	-	-	-	-	-	-	431
279	90	81	27	207	180	315	135	441
50	115	146	66	131	33	50	48	442
135	269	135	135	90	201	45	134	443
96	96	96	-	116	-	20	-	444
14,073	8,212	8,236	10,529	7,442	8,205	9,683	18,112	451
309	274	280	417	-	28	-	28	461
257	470	420	462	340	525	543	318	471
<b>6,053</b>	<b>4,147</b>	<b>5,279</b>	<b>8,621</b>	<b>7,284</b>	<b>5,894</b>	<b>6,415</b>	<b>8,312</b>	<b>(8)</b>
-	-	-	-	-	-	-	-	481
-	-	-	-	-	-	-	-	491
59	98	39	98	156	117	39	156	501
-	-	-	-	-	-	-	-	511
-	-	-	-	-	-	-	-	512
5,929	3,939	5,195	8,483	7,063	5,777	6,336	8,136	521
65	110	45	40	65	-	40	20	531
-	-	-	-	-	-	-	-	<b>(9)</b>
-	-	-	-	-	-	-	-	541

### 3-9 輸 入 貨 物

品 種 合 計	2021年	2020年	前 年 比	1 月	2 月	3 月	4 月
	34,762,724	32,740,770	106.2	3,650,937	3,369,794	3,378,605	2,567,045
(1) 農水産品	240,058	213,778	112.3	4,158	17,414	31,573	20,995
011 麦	40	20	200.0	-	-	-	-
021 米	21	-	全増	-	-	-	-
022 とうもろこし	80,920	53,000	152.7	-	-	15,000	-
023 豆類	-	-	-	-	-	-	-
024 その他雑穀	217	-	全増	-	-	-	-
031 野菜・果物	40	36	111.1	-	-	-	40
041 綿花	1,140	1,176	96.9	135	24	93	114
051 その他農産品	153,754	155,488	98.9	3,759	17,007	16,241	20,692
061 羊毛	980	512	191.4	46	165	69	23
071 その他畜産品	22	-	全増	-	-	-	-
081 水産品	2,924	3,546	82.5	218	218	170	126
(2) 林産品	338,581	323,890	104.5	11,947	38,181	28,274	37,789
091 原木	-	1,665	全減	-	-	-	-
092 製材	69	5,279	1.3	-	23	23	-
101 樹脂類	143,484	118,496	121.1	11,883	13,543	14,749	13,489
111 木材チップ	122,836	135,040	91.0	-	13,500	13,502	14,278
112 その他林産品	439	362	121.3	-	115	-	-
121 薪炭	71,753	63,048	113.8	64	11,000	-	10,022
(3) 鉱産品	18,530,920	16,069,790	115.3	2,047,121	1,470,982	1,687,462	1,561,261
131 石炭	2,892,548	2,184,245	132.4	312,472	267,661	295,925	209,288
141 鉄鉱石	-	-	-	-	-	-	-
151 金属鉱	35,833	133,656	26.8	1,000	3,000	-	20
161 砂利・砂	-	192	全減	-	-	-	-
162 石材	14,342	4,473	320.6	603	727	183	125
171 原油	15,184,023	13,385,882	113.4	1,668,244	1,197,065	1,385,396	1,320,311
181 りん鉱石	-	-	-	-	-	-	-
191 石灰石	20,150	16,275	123.8	-	-	-	-
201 原塩	247,630	217,841	113.7	53,230	-	-	-
211 非金属鉱物	136,394	127,226	107.2	11,572	2,529	5,958	31,517
(4) 金属機械工業品	588,778	529,542	111.2	47,677	51,719	50,414	51,887
221 鉄鋼	20,840	13,977	149.1	1,041	809	1,443	1,688
222 鋼材	212,668	145,900	145.8	13,580	20,805	18,607	19,759
231 非鉄金属	65,549	77,078	85.0	5,246	5,558	7,012	5,203
241 金属製品	99,948	87,959	113.6	12,148	8,363	8,436	6,837
251 鉄道車両	-	-	-	-	-	-	-
252 完成自動車	-	-	-	-	-	-	-
253 その他輸送用車両	158	143	110.5	-	15	-	64
254 二輪自動車	-	37	全減	-	-	-	-
255 自動車部品	94,939	93,825	101.2	7,672	9,589	8,545	6,844
256 その他輸送機械	11,359	15,187	74.8	848	402	726	1,693
261 産業機械	9,231	9,666	95.5	517	249	746	903
262 電気機械	74,086	85,667	86.5	6,625	5,929	4,899	8,896
263 測量・光学・医療用機械	-	-	-	-	-	-	-
264 事務用機器	-	21	全減	-	-	-	-
265 その他機械	-	82	全減	-	-	-	-
(5) 化学工業品	14,453,174	14,890,288	97.1	1,485,864	1,732,157	1,525,286	833,289
271 陶磁器	738	835	88.4	322	85	-	25
281 セメント	640	580	110.3	-	80	160	100
291 ガラス類	23,371	21,658	107.9	1,988	2,034	2,530	2,057
301 窯業品	3,542	3,061	115.7	282	414	371	370
311 重油	-	-	-	-	-	-	-
320 揮発油	1,518,684	1,328,587	114.3	158,092	68,491	97,634	113,316
321 その他の石油	6,145	6,364	96.6	474	416	250	350
322 LNG (液化天然ガス)	11,060,938	11,994,685	92.2	1,141,835	1,511,563	1,286,079	591,574
323 LPG (液化石油ガス)	867,213	736,859	117.7	116,282	121,550	68,205	95,039
324 その他石油製品	468,410	420,987	111.3	29,674	-	210	-
331 コークス	48,010	16,653	288.3	2,220	2,220	35,537	520
341 石炭製品	-	-	-	-	-	-	-
351 化学薬品	239,039	191,714	124.7	17,725	6,949	16,295	12,318
361 化学肥料	9,698	8,819	110.0	207	1,125	69	115
371 染料・塗料・合成樹脂・その他化学工業品	206,746	159,486	129.6	16,763	17,230	17,946	17,505
(6) 軽工業品	51,631	60,638	85.1	5,293	5,020	6,066	3,782
381 紙・パルプ	2,507	1,435	174.7	834	74	394	110
391 糸及び紡績半製品	8,682	10,443	83.1	576	491	790	753

注) 前年比：千%以上は「倍」で表示、千倍以上は「\*\*\*\*」で表示

# 品 種 別 月 別 表 (1)

(単位：トン・%)

5 月	6 月	7 月	8 月	9 月	10 月	11 月	12 月	品 種
2,544,521	2,278,013	2,473,575	3,135,528	2,461,023	2,700,338	3,176,518	3,026,827	
29,487	9,372	33,431	14,828	23,535	26,923	14,373	13,969	(1)
-	-	-	-	20	-	-	20	011
-	21	-	-	-	-	-	-	021
27,100	-	11,000	11,610	16,210	-	-	-	022
-	-	-	-	-	-	-	-	023
-	-	-	-	-	-	-	217	024
-	-	-	-	-	-	-	-	031
24	135	159	180	138	69	69	-	041
1,901	8,975	22,011	2,769	6,773	26,305	13,915	13,406	051
94	115	23	119	92	117	71	46	061
-	-	-	-	22	-	-	-	071
368	126	238	150	280	432	318	280	081
11,983	19,328	17,112	31,140	47,792	23,309	21,114	50,612	(2)
-	-	-	-	-	-	-	-	091
23	-	-	-	-	-	-	-	092
11,864	12,079	11,143	12,445	10,071	9,683	10,454	12,081	101
-	-	-	13,517	27,000	13,508	-	27,531	111
96	-	-	114	76	38	-	-	112
-	7,249	5,969	5,064	10,645	80	10,660	11,000	121
1,463,083	1,014,676	868,605	1,891,777	1,446,754	1,409,705	2,044,267	1,625,227	(3)
251,309	205,995	252,693	311,547	222,351	86,229	358,013	119,065	131
-	-	-	-	-	-	-	-	141
14,993	7,500	9,300	-	-	20	-	-	151
-	-	-	-	-	-	-	-	161
183	11,438	92	422	258	73	110	128	162
1,183,381	694,943	600,003	1,574,413	1,156,720	1,282,194	1,631,746	1,489,607	171
-	-	-	-	-	-	-	-	181
-	7,800	-	-	-	-	-	12,350	191
-	75,842	-	-	49,750	20,007	48,801	-	201
13,217	11,158	6,517	5,395	17,675	21,182	5,597	4,077	211
54,391	48,413	53,521	39,829	44,804	48,939	48,741	48,443	(4)
1,403	1,563	2,136	2,320	1,822	2,155	2,307	2,153	221
16,305	17,347	20,183	10,286	15,949	19,115	20,770	19,962	222
5,344	5,422	5,832	5,013	5,766	5,206	4,919	5,028	231
10,449	7,444	8,228	7,005	7,102	7,949	7,503	8,484	241
-	-	-	-	-	-	-	-	251
-	-	-	-	-	-	-	-	252
34	15	15	15	-	-	-	-	253
-	-	-	-	-	-	-	-	254
10,451	6,127	7,420	6,832	8,210	8,972	7,429	6,848	255
1,408	1,118	740	1,158	1,091	874	416	885	256
762	724	1,024	971	1,025	882	899	529	261
8,235	8,653	7,943	6,229	3,839	3,786	4,498	4,554	262
-	-	-	-	-	-	-	-	263
-	-	-	-	-	-	-	-	264
-	-	-	-	-	-	-	-	265
930,678	1,137,521	1,452,108	1,112,523	852,281	1,154,201	1,002,193	1,235,073	(5)
85	61	70	-	-	45	25	20	271
60	-	-	40	-	60	80	60	281
1,951	2,713	1,746	1,783	2,101	1,494	1,488	1,486	291
239	239	173	173	152	455	325	349	301
-	-	-	-	-	-	-	-	311
99,951	152,042	114,853	147,728	208,944	108,675	169,936	79,022	320
1,380	350	-	360	660	-	1,040	865	321
760,546	927,364	1,128,119	757,866	516,154	756,326	720,658	962,854	322
29,817	18,000	108,569	98,903	25,149	101,396	59,155	25,148	323
-	-	49,332	56,926	58,444	130,837	18,003	124,984	324
700	1,293	1,740	940	1,040	820	220	760	331
-	-	-	-	-	-	-	-	341
15,636	19,044	24,159	28,452	21,351	38,407	15,380	23,323	351
1,103	137	3,558	2,765	297	138	69	115	361
19,210	16,278	19,789	16,587	17,989	15,548	15,814	16,087	371
4,939	4,485	5,204	4,062	3,154	3,055	3,440	3,131	(6)
148	205	437	53	-	117	40	95	381
964	901	1,776	470	554	512	384	511	391

### 3-9 輸 入 貨 物

品 種	2021年	2020年	前 年 比	1 月	2 月	3 月	4 月
401 その他繊維工業品	7,037	10,314	68.2	690	743	894	485
411 砂糖	1,961	1,682	116.6	140	123	210	175
421 製造食品	19,581	23,476	83.4	2,582	2,606	3,218	779
422 飲料	475	516	92.1	107	-	86	22
423 水	-	-	-	-	-	-	-
424 たばこ	-	-	-	-	-	-	-
425 その他食料工業品	11,388	12,772	89.2	364	983	474	1,458
<b>(7) 雑工業品</b>	<b>522,841</b>	<b>614,797</b>	<b>85.0</b>	<b>44,801</b>	<b>51,510</b>	<b>46,786</b>	<b>55,072</b>
431 がん具	-	-	-	-	-	-	-
441 衣服、身廻品、はきもの	20,884	28,475	73.3	1,512	1,566	2,259	1,314
442 文房具、運動娯楽用品、楽器	4,116	3,881	106.1	291	353	469	370
443 家具装備品	56,304	56,473	99.7	3,407	5,353	7,129	5,891
444 その他日用品	141,940	210,129	67.5	15,194	9,768	9,872	16,151
451 ゴム製品	121,720	136,542	89.1	10,203	12,824	12,663	14,197
461 木製品	170,790	164,795	103.6	13,406	21,286	13,747	16,407
471 その他製造工業品	7,087	14,502	48.9	788	360	647	742
<b>(8) 特殊品</b>	<b>36,546</b>	<b>38,047</b>	<b>96.1</b>	<b>4,076</b>	<b>2,811</b>	<b>2,744</b>	<b>2,970</b>
481 金属くず	46	-	全増	-	-	-	-
491 再利用資材	-	24	全減	-	-	-	-
501 動植物性製造飼肥料	2,533	3,038	83.4	593	139	138	139
511 廃棄物	-	-	-	-	-	-	-
512 廃土砂	-	-	-	-	-	-	-
521 輸送用容器	33,912	34,985	96.9	3,483	2,617	2,606	2,831
531 取合せ品	55	-	全増	-	55	-	-
<b>(9) 分類不能のもの</b>	<b>195</b>	<b>-</b>	<b>全増</b>	<b>-</b>	<b>-</b>	<b>-</b>	<b>-</b>
541 分類不能のもの	195	-	全増	-	-	-	-

注) 前年比 : 千%以上は「倍」で表示、千倍以上は「\*\*\*\*」で表示

## 品 種 別 月 別 表 (2)

(単位：トン・%)

5 月	6 月	7 月	8 月	9 月	10 月	11 月	12 月	品 種
784	406	384	336	518	958	573	266	401
210	175	210	105	123	175	140	175	411
1,716	1,760	1,124	1,947	986	734	1,169	960	421
43	-	-	22	44	-	86	65	422
-	-	-	-	-	-	-	-	423
-	-	-	-	-	-	-	-	424
1,074	1,038	1,273	1,129	929	559	1,048	1,059	425
<b>46,739</b>	<b>42,028</b>	<b>40,996</b>	<b>38,684</b>	<b>40,239</b>	<b>31,447</b>	<b>38,939</b>	<b>45,600</b>	<b>(7)</b>
-	-	-	-	-	-	-	-	431
1,197	2,043	684	1,341	2,990	1,215	3,395	1,368	441
243	226	161	743	373	161	339	387	442
4,878	4,701	4,593	5,482	3,626	3,379	3,373	4,492	443
13,886	14,380	12,405	9,975	9,924	7,497	11,131	11,757	444
10,499	10,078	8,431	10,299	8,138	7,292	6,478	10,618	451
15,540	9,816	14,279	10,265	14,605	11,104	13,871	16,464	461
496	784	443	579	583	799	352	514	471
<b>3,221</b>	<b>2,190</b>	<b>2,403</b>	<b>2,685</b>	<b>2,464</b>	<b>2,759</b>	<b>3,451</b>	<b>4,772</b>	<b>(8)</b>
-	-	-	-	-	-	-	46	481
-	-	-	-	-	-	-	-	491
198	157	348	118	98	117	390	98	501
-	-	-	-	-	-	-	-	511
-	-	-	-	-	-	-	-	512
3,023	2,033	2,055	2,567	2,366	2,642	3,061	4,628	521
-	-	-	-	-	-	-	-	531
-	-	<b>195</b>	-	-	-	-	-	<b>(9)</b>
-	-	195	-	-	-	-	-	541

### 3-10 移出貨物

品 種	2021年	2020年	前 年 比	1 月	2 月	3 月	4 月
合 計	15,142,438	14,812,307	102.2	1,303,410	1,268,713	1,493,088	1,355,813
(1) 農水産品	4,410	2,217	198.9	-	-	-	-
011 麦	300	-	全増	-	-	-	-
021 米	-	-	-	-	-	-	-
022 とうもろこし	1,110	1,467	75.7	-	-	-	-
023 豆類	-	-	-	-	-	-	-
024 その他雑穀	-	-	-	-	-	-	-
031 野菜・果物	-	-	-	-	-	-	-
041 綿花	-	-	-	-	-	-	-
051 その他農産品	3,000	750	400.0	-	-	-	-
061 羊毛	-	-	-	-	-	-	-
071 その他畜産品	-	-	-	-	-	-	-
081 水産品	-	-	-	-	-	-	-
(2) 林産品	-	-	-	-	-	-	-
091 原木	-	-	-	-	-	-	-
092 製材	-	-	-	-	-	-	-
101 樹脂類	-	-	-	-	-	-	-
111 木材チップ	-	-	-	-	-	-	-
112 その他林産品	-	-	-	-	-	-	-
121 薪炭	-	-	-	-	-	-	-
(3) 鉱産品	1,560,703	1,085,270	143.8	83,281	119,118	178,684	182,600
131 石炭	1,528,140	1,050,864	145.4	81,828	117,618	178,684	179,600
141 鉄鉱石	-	-	-	-	-	-	-
151 金属鉱	-	-	-	-	-	-	-
161 砂利・砂	-	-	-	-	-	-	-
162 石材	-	-	-	-	-	-	-
171 原油	-	5,321	全減	-	-	-	-
181 りん鉱石	-	-	-	-	-	-	-
191 石灰石	-	1,300	全減	-	-	-	-
201 原塩	-	-	-	-	-	-	-
211 非金属鉱物	32,563	27,785	117.2	1,453	1,500	-	3,000
(4) 金属機械工業品	1,346,423	1,434,510	93.9	115,420	122,220	147,406	118,025
221 鉄鋼	-	-	-	-	-	-	-
222 鋼材	25	-	全増	-	-	25	-
231 非鉄金属	-	-	-	-	-	-	-
241 金属製品	145	-	全増	-	-	-	-
251 鉄道車両	-	-	-	-	-	-	-
252 完成自動車	1,345,455	1,434,460	93.8	115,420	122,220	147,330	118,025
253 その他輸送用車両	-	-	-	-	-	-	-
254 二輪自動車	-	-	-	-	-	-	-
255 自動車部品	696	-	全増	-	-	-	-
256 その他輸送機械	-	-	-	-	-	-	-
261 産業機械	-	50	全減	-	-	-	-
262 電気機械	102	-	全増	-	-	51	-
263 測量・光学・医療用機械	-	-	-	-	-	-	-
264 事務用機器	-	-	-	-	-	-	-
265 その他機械	-	-	-	-	-	-	-
(5) 化学工業品	12,150,662	12,211,830	99.5	1,098,756	1,020,907	1,158,570	1,045,855
271 陶磁器	-	-	-	-	-	-	-
281 セメント	900,756	967,494	93.1	80,643	88,486	93,783	41,996
291 ガラス類	-	-	-	-	-	-	-
301 窯業品	81,382	2,003	40.6倍	6,636	7,030	4,836	4,022
311 重油	3,052,442	2,750,927	111.0	242,751	232,102	307,768	281,081
320 揮発油	2,401,150	2,751,362	87.3	203,070	214,600	227,942	237,490
321 その他の石油	3,688,105	3,893,944	94.7	385,219	304,990	327,604	310,546
322 LNG (液化天然ガス)	11,609	-	全増	1,041	717	1,639	1,356
323 LPG (液化石油ガス)	580,814	553,463	104.9	59,010	59,701	42,602	36,443
324 その他石油製品	554,599	512,377	108.2	41,418	45,902	60,010	42,585
331 コークス	4,630	-	全増	-	2,230	-	-
341 石炭製品	4,200	-	全増	-	-	-	-
351 化学薬品	843,622	758,884	111.2	75,318	63,443	88,936	90,336
361 化学肥料	5,450	3,980	136.9	1,750	-	650	-
371 染料・塗料・合成樹脂・その他化学工業品	21,903	17,396	125.9	1,900	1,706	2,800	-
(6) 軽工業品	24,789	26,058	95.1	1,753	2,268	1,856	2,357
381 紙・パルプ	-	-	-	-	-	-	-
391 糸及び紡績半製品	-	-	-	-	-	-	-

注) 前年比: 千%以上は「倍」で表示、千倍以上は「\*\*\*\*」で表示

# 品 種 別 月 別 表 (1)

(単位：トン・%)

5 月	6 月	7 月	8 月	9 月	10 月	11 月	12 月	品 種
1,120,940	910,191	1,022,369	1,206,954	1,299,606	1,451,604	1,353,872	1,355,878	
500	-	-	910	3,000	-	-	-	(1)
-	-	-	300	-	-	-	-	011
-	-	-	-	-	-	-	-	021
500	-	-	610	-	-	-	-	022
-	-	-	-	-	-	-	-	023
-	-	-	-	-	-	-	-	024
-	-	-	-	-	-	-	-	031
-	-	-	-	-	-	-	-	041
-	-	-	-	3,000	-	-	-	051
-	-	-	-	-	-	-	-	061
-	-	-	-	-	-	-	-	071
-	-	-	-	-	-	-	-	081
-	-	-	-	-	-	-	-	(2)
-	-	-	-	-	-	-	-	091
-	-	-	-	-	-	-	-	092
-	-	-	-	-	-	-	-	101
-	-	-	-	-	-	-	-	111
-	-	-	-	-	-	-	-	112
-	-	-	-	-	-	-	-	121
122,300	90,300	96,270	176,645	158,650	141,500	110,245	101,110	(3)
120,800	88,800	84,300	173,830	158,650	138,400	107,400	98,230	131
-	-	-	-	-	-	-	-	141
-	-	-	-	-	-	-	-	151
-	-	-	-	-	-	-	-	161
-	-	-	-	-	-	-	-	162
-	-	-	-	-	-	-	-	171
-	-	-	-	-	-	-	-	181
-	-	-	-	-	-	-	-	191
-	-	-	-	-	-	-	-	201
1,500	1,500	11,970	2,815	-	3,100	2,845	2,880	211
77,700	132,846	142,940	60,646	61,080	103,665	129,435	135,040	(4)
-	-	-	-	-	-	-	-	221
-	-	-	-	-	-	-	-	222
-	-	-	-	-	-	-	-	231
-	-	-	145	-	-	-	-	241
-	-	-	-	-	-	-	-	251
77,700	132,795	142,940	59,805	61,080	103,665	129,435	135,040	252
-	-	-	-	-	-	-	-	253
-	-	-	-	-	-	-	-	254
-	-	-	696	-	-	-	-	255
-	-	-	-	-	-	-	-	256
-	-	-	-	-	-	-	-	261
-	51	-	-	-	-	-	-	262
-	-	-	-	-	-	-	-	263
-	-	-	-	-	-	-	-	264
-	-	-	-	-	-	-	-	265
915,622	681,389	776,744	962,672	1,069,925	1,198,884	1,108,304	1,113,034	(5)
-	-	-	-	-	-	-	-	271
21,374	65,430	89,194	81,953	73,656	94,429	82,836	86,976	281
-	-	-	-	-	-	-	-	291
6,049	6,589	6,137	3,628	13,973	12,086	5,344	5,052	301
291,870	194,758	263,760	216,805	242,518	250,901	254,711	273,417	311
173,430	128,926	106,140	202,072	246,080	215,540	253,780	192,080	320
273,166	159,516	151,000	293,815	348,107	433,704	335,838	364,600	321
752	1,645	660	802	770	779	1,448	-	322
38,696	32,998	46,712	42,923	45,502	56,182	53,121	66,924	323
42,227	33,084	41,694	45,233	30,757	60,983	59,992	50,714	324
-	300	-	2,100	-	-	-	-	331
2,100	2,100	-	-	-	-	-	-	341
63,468	54,123	69,897	69,556	67,294	72,903	58,017	70,331	351
-	-	650	-	650	-	700	1,050	361
2,490	1,920	900	3,785	618	1,377	2,517	1,890	371
1,868	1,556	1,591	2,468	2,151	2,255	2,388	2,278	(6)
-	-	-	-	-	-	-	-	381
-	-	-	-	-	-	-	-	391

### 3-10 移出貨物

品 種	2021年	2020年	前年比	1 月	2 月	3 月	4 月
401 その他繊維工業品	-	-	-	-	-	-	-
411 砂糖	-	-	-	-	-	-	-
421 製造食品	137	-	全増	-	-	-	-
422 飲料	-	-	-	-	-	-	-
423 水	24,652	26,058	94.6	1,753	2,268	1,856	2,357
424 たばこ	-	-	-	-	-	-	-
425 その他食料工業品	-	-	-	-	-	-	-
<b>(7) 雑工業品</b>	-	-	-	-	-	-	-
431 がん具	-	-	-	-	-	-	-
441 衣服、身廻品、はきもの	-	-	-	-	-	-	-
442 文房具、運動娯楽用品、楽器	-	-	-	-	-	-	-
443 家具装備品	-	-	-	-	-	-	-
444 その他日用品	-	-	-	-	-	-	-
451 ゴム製品	-	-	-	-	-	-	-
461 木製品	-	-	-	-	-	-	-
471 その他製造工業品	-	-	-	-	-	-	-
<b>(8) 特殊品</b>	55,438	52,422	105.8	4,200	4,200	6,572	6,976
481 金属くず	-	-	-	-	-	-	-
491 再利用資材	-	-	-	-	-	-	-
501 動植物性製造飼肥料	55,222	52,200	105.8	4,200	4,200	6,572	6,976
511 廃棄物	-	-	-	-	-	-	-
512 廃土砂	-	-	-	-	-	-	-
521 輸送用容器	216	222	97.3	-	-	-	-
531 取合せ品	-	-	-	-	-	-	-
<b>(9) 分類不能のもの</b>	13	-	全増	-	-	-	-
541 分類不能のもの	13	-	全増	-	-	-	-

注) 前年比: 千%以上は「倍」で表示、千倍以上は「\*\*\*\*」で表示



## 品 種 別 月 別 表 (2)

(単位：トン・%)

5 月	6 月	7 月	8 月	9 月	10 月	11 月	12 月	品 種
-	-	-	-	-	-	-	-	401
-	-	-	-	-	-	-	-	411
-	-	-	137	-	-	-	-	421
-	-	-	-	-	-	-	-	422
1,868	1,556	1,591	2,331	2,151	2,255	2,388	2,278	423
-	-	-	-	-	-	-	-	424
-	-	-	-	-	-	-	-	425
<hr/>								
-	-	-	-	-	-	-	-	(7)
-	-	-	-	-	-	-	-	431
-	-	-	-	-	-	-	-	441
-	-	-	-	-	-	-	-	442
-	-	-	-	-	-	-	-	443
-	-	-	-	-	-	-	-	444
-	-	-	-	-	-	-	-	451
-	-	-	-	-	-	-	-	461
-	-	-	-	-	-	-	-	471
<hr/>								
2,950	4,100	4,824	3,600	4,800	5,300	3,500	4,416	(8)
-	-	-	-	-	-	-	-	481
-	-	-	-	-	-	-	-	491
2,950	4,100	4,824	3,600	4,800	5,300	3,500	4,200	501
-	-	-	-	-	-	-	-	511
-	-	-	-	-	-	-	-	512
-	-	-	-	-	-	-	216	521
-	-	-	-	-	-	-	-	531
<hr/>								
-	-	-	13	-	-	-	-	(9)
-	-	-	13	-	-	-	-	541

### 3-11 移入貨物

品 種	2021年	2020年	前 年 比	1 月	2 月	3 月	4 月
合 計	5,133,355	5,043,176	101.8	386,764	384,170	432,188	411,334
(1) 農水産品	26,573	21,392	124.2	1,400	-	2,976	-
011 麦	23,475	15,007	156.4	1,400	-	2,976	-
021 米	-	-	-	-	-	-	-
022 とうもろこし	1,500	2,400	62.5	-	-	-	-
023 豆類	-	-	-	-	-	-	-
024 その他雑穀	-	-	-	-	-	-	-
031 野菜・果物	-	-	-	-	-	-	-
041 綿花	-	-	-	-	-	-	-
051 その他農産品	1,598	3,850	41.5	-	-	-	-
061 羊毛	-	-	-	-	-	-	-
071 その他畜産品	-	-	-	-	-	-	-
081 水産品	-	135	全減	-	-	-	-
(2) 林産品	406	-	全増	-	-	-	-
091 原木	-	-	-	-	-	-	-
092 製材	-	-	-	-	-	-	-
101 樹脂類	342	-	全増	-	-	-	-
111 木材チップ	-	-	-	-	-	-	-
112 その他林産品	-	-	-	-	-	-	-
121 薪炭	64	-	全増	-	-	-	-
(3) 鉱産品	197,055	216,219	91.1	25,723	7,753	18,832	15,092
131 石炭	1,633	3,160	51.7	-	-	-	-
141 鉄鉱石	-	-	-	-	-	-	-
151 金属鉱	-	-	-	-	-	-	-
161 砂利・砂	77,229	95,141	81.2	12,250	1,650	-	5,243
162 石材	-	-	-	-	-	-	-
171 原油	54,900	64,361	85.3	8,500	4,000	10,600	4,000
181 りん鉱石	-	-	-	-	-	-	-
191 石灰石	30,910	34,305	90.1	2,223	2,103	4,432	1,105
201 原塩	8,166	6,232	131.0	1,250	-	-	1,244
211 非金属鉱物	24,217	13,020	186.0	1,500	-	3,800	3,500
(4) 金属機械工業品	619,225	635,923	97.4	44,023	59,981	64,046	47,714
221 鉄鋼	-	-	-	-	-	-	-
222 鋼材	64,017	64,590	99.1	4,516	4,614	6,385	4,737
231 非鉄金属	79,270	75,581	104.9	4,500	7,500	6,650	7,300
241 金属製品	630	-	全増	-	-	-	-
251 鉄道車両	-	-	-	-	-	-	-
252 完成自動車	431,210	466,150	92.5	32,880	45,040	47,980	32,840
253 その他輸送用車両	-	-	-	-	-	-	-
254 二輪自動車	-	-	-	-	-	-	-
255 自動車部品	42,668	28,677	148.8	2,127	2,827	3,031	2,558
256 その他輸送機械	-	-	-	-	-	-	-
261 産業機械	17	544	3.1	-	-	-	-
262 電気機械	1,413	381	370.9	-	-	-	279
263 測量・光学・医療用機械	-	-	-	-	-	-	-
264 事務用機器	-	-	-	-	-	-	-
265 その他機械	-	-	-	-	-	-	-
(5) 化学工業品	4,267,739	4,158,282	102.6	315,618	315,849	345,524	348,235
271 陶磁器	-	-	-	-	-	-	-
281 セメント	41,897	40,911	102.4	-	-	-	-
291 ガラス類	18	-	全増	-	-	-	-
301 窯業品	13,915	14,038	99.1	1,031	1,057	1,269	1,329
311 重油	951,796	943,078	100.9	45,710	66,370	79,310	110,190
320 揮発油	1,234,580	1,256,152	98.3	87,142	96,851	117,774	85,217
321 その他の石油	298,820	401,050	74.5	31,510	17,202	31,165	12,831
322 LNG (液化天然ガス)	-	-	-	-	-	-	-
323 LPG (液化石油ガス)	279,385	244,125	114.4	23,716	16,794	15,044	22,671
324 その他石油製品	72,400	31,066	233.1	4,500	6,030	1,550	4,500
331 コークス	9,400	8,267	113.7	650	2,200	650	1,850
341 石炭製品	-	-	-	-	-	-	-
351 化学薬品	1,232,814	1,099,272	112.1	110,926	101,304	87,729	98,761
361 化学肥料	13,150	6,200	212.1	1,100	-	-	550
371 染料・塗料・合成樹脂・その他化学工業品	119,564	114,123	104.8	9,333	8,041	11,033	10,336
(6) 軽工業品	5,027	3,889	129.3	-	396	810	200
381 紙・パルプ	1,801	-	全増	-	-	360	200
391 糸及び紡績半製品	-	42	全減	-	-	-	-

注) 前年比：千%以上は「倍」で表示、千倍以上は「\*\*\*」で表示

# 品 種 別 月 別 表 (1)

(単位：トン・%)

5 月	6 月	7 月	8 月	9 月	10 月	11 月	12 月	品 種
450,453	409,372	508,986	430,357	355,668	480,556	433,171	450,336	
-	2,000	624	1,598	17,975	-	-	-	(1)
-	2,000	624	-	16,475	-	-	-	011
-	-	-	-	-	-	-	-	021
-	-	-	1,500	-	-	-	-	022
-	-	-	-	-	-	-	-	023
-	-	-	-	-	-	-	-	024
-	-	-	-	-	-	-	-	031
-	-	-	-	-	-	-	-	041
-	-	-	98	1,500	-	-	-	051
-	-	-	-	-	-	-	-	061
-	-	-	-	-	-	-	-	071
-	-	-	-	-	-	-	-	081
-	-	-	192	-	-	214	-	(2)
-	-	-	-	-	-	-	-	091
-	-	-	-	-	-	-	-	092
-	-	-	192	-	-	150	-	101
-	-	-	-	-	-	-	-	111
-	-	-	-	-	-	-	-	112
-	-	-	-	-	-	64	-	121
18,650	11,946	23,818	19,231	9,487	16,696	16,980	12,847	(3)
-	1,633	-	-	-	-	-	-	131
-	-	-	-	-	-	-	-	141
-	-	-	-	-	-	-	-	151
11,550	-	10,863	11,350	1,000	9,113	4,980	9,230	161
-	-	-	-	-	-	-	-	162
4,300	4,500	5,000	4,000	4,300	2,000	3,700	-	171
-	-	-	-	-	-	-	-	181
1,300	3,213	3,707	2,381	2,687	2,533	3,109	2,117	191
-	1,700	1,248	-	-	-	2,724	-	201
1,500	900	3,000	1,500	1,500	3,050	2,467	1,500	211
34,426	52,947	49,562	42,503	46,660	60,621	60,855	55,887	(4)
-	-	-	-	-	-	-	-	221
5,868	6,323	4,250	6,467	1,737	4,699	7,106	7,315	222
6,050	5,800	8,900	5,450	5,500	7,850	4,870	8,900	231
-	-	-	315	-	-	315	-	241
-	-	-	-	-	-	-	-	251
19,220	35,410	33,170	23,990	36,000	45,480	44,040	35,160	252
-	-	-	-	-	-	-	-	253
-	-	-	-	-	-	-	-	254
3,250	5,414	3,242	5,470	3,423	2,592	4,222	4,512	255
-	-	-	-	-	-	-	-	256
-	-	-	-	-	-	17	-	261
38	-	-	811	-	-	285	-	262
-	-	-	-	-	-	-	-	263
-	-	-	-	-	-	-	-	264
-	-	-	-	-	-	-	-	265
396,924	342,079	433,758	360,275	280,798	398,735	349,966	379,978	(5)
-	-	-	-	-	-	-	-	271
21,111	7,045	679	-	-	680	3,698	8,684	281
-	-	-	18	-	-	-	-	291
1,217	1,086	645	1,226	1,310	1,129	1,315	1,301	301
78,930	84,551	103,163	77,640	73,790	87,371	71,981	72,790	311
130,842	94,467	142,432	105,807	53,451	116,443	98,403	105,751	320
15,360	9,515	24,249	9,903	24,735	41,000	31,780	49,570	321
-	-	-	-	-	-	-	-	322
26,118	28,944	29,241	31,427	24,811	19,951	19,573	21,095	323
5,650	12,432	13,139	12,699	-	5,150	2,250	4,500	324
-	650	-	-	-	1,200	650	1,550	331
-	-	-	-	-	-	-	-	341
106,280	92,217	107,744	110,250	92,599	113,796	108,514	102,694	351
2,100	-	2,300	600	1,500	1,900	1,500	1,600	361
9,316	11,172	10,166	10,705	8,602	10,115	10,302	10,443	371
453	400	431	244	521	404	417	751	(6)
-	400	-	-	521	-	-	320	381
-	-	-	-	-	-	-	-	391

### 3-11 移入貨物

品 種	2021年	2020年	前 年 比	1 月	2 月	3 月	4 月
401 その他繊維工業品	244	-	全増	-	-	-	-
411 砂糖	-	-	-	-	-	-	-
421 製造食品	-	-	-	-	-	-	-
422 飲料	-	-	-	-	-	-	-
423 水	-	-	-	-	-	-	-
424 たばこ	-	-	-	-	-	-	-
425 その他食料工業品	2,982	3,847	77.5	-	396	450	-
<b>(7) 雑工業品</b>	<b>14,168</b>	<b>425</b>	<b>33.3倍</b>	<b>-</b>	<b>191</b>	<b>-</b>	<b>93</b>
431 がん具	-	-	-	-	-	-	-
441 衣服、身廻品、はきもの	-	-	-	-	-	-	-
442 文房具、運動娯楽用品、楽器	33	-	全増	-	-	-	-
443 家具装備品	402	89	451.7	-	-	-	45
444 その他日用品	743	116	640.5	-	-	-	48
451 ゴム製品	55	110	50.0	-	-	-	-
461 木製品	12,935	50	258.7倍	-	191	-	-
471 その他製造工業品	-	60	全減	-	-	-	-
<b>(8) 特殊品</b>	<b>3,162</b>	<b>7,046</b>	<b>44.9</b>	<b>-</b>	<b>-</b>	<b>-</b>	<b>-</b>
481 金属くず	-	-	-	-	-	-	-
491 再利用資材	-	-	-	-	-	-	-
501 動植物性製造飼肥料	-	7,000	全減	-	-	-	-
511 廃棄物	-	-	-	-	-	-	-
512 廃土砂	-	-	-	-	-	-	-
521 輸送用容器	3,162	46	68.7倍	-	-	-	-
531 取合せ品	-	-	-	-	-	-	-
<b>(9) 分類不能のもの</b>	<b>-</b>	<b>-</b>	<b>-</b>	<b>-</b>	<b>-</b>	<b>-</b>	<b>-</b>
541 分類不能のもの	-	-	-	-	-	-	-

注) 前年比：千%以上は「倍」で表示、千倍以上は「\*\*\*」で表示

## 品 種 別 月 別 表 (2)

(単位：トン・%)

5 月	6 月	7 月	8 月	9 月	10 月	11 月	12 月	品 種
-	-	-	244	-	-	-	-	401
-	-	-	-	-	-	-	-	411
-	-	-	-	-	-	-	-	421
-	-	-	-	-	-	-	-	422
-	-	-	-	-	-	-	-	423
-	-	-	-	-	-	-	-	424
453	-	431	-	-	404	417	431	425
-	-	-	5,680	-	4,100	4,104	-	(7)
-	-	-	-	-	-	-	-	431
-	-	-	-	-	-	-	-	441
-	-	-	-	-	-	33	-	442
-	-	-	223	-	-	134	-	443
-	-	-	357	-	-	338	-	444
-	-	-	55	-	-	-	-	451
-	-	-	5,045	-	4,100	3,599	-	461
-	-	-	-	-	-	-	-	471
-	-	793	634	227	-	635	873	(8)
-	-	-	-	-	-	-	-	481
-	-	-	-	-	-	-	-	491
-	-	-	-	-	-	-	-	501
-	-	-	-	-	-	-	-	511
-	-	-	-	-	-	-	-	512
-	-	793	634	227	-	635	873	521
-	-	-	-	-	-	-	-	531
-	-	-	-	-	-	-	-	(9)
-	-	-	-	-	-	-	-	541

### 3-12 輸 出 貨 物 品

品 種 合 計	2011年 (平成23年)	2012年 (平成24年)	2013年 (平成25年)	2014年 (平成26年)	2015年 (平成27年)
	4,415,378	3,552,227	3,997,385	3,781,474	4,767,529
<b>(1) 農水産品</b>	<b>2,154</b>	<b>10,582</b>	<b>3,253</b>	<b>4,066</b>	<b>705</b>
011 麦	611	-	-	2,998	-
021 米	-	2,550	1,688	-	-
022 とうもろこし	-	-	-	-	-
023 豆類	-	-	-	-	-
024 その他雑穀	-	-	-	-	-
031 野菜・果物	-	-	-	-	-
041 綿花	-	-	-	-	-
051 その他農産品	46	196	170	238	117
061 羊毛	592	783	-	-	-
071 その他畜産品	76	70	496	144	22
081 水産品	829	6,983	899	686	566
<b>(2) 林産品</b>	<b>3,479</b>	<b>21</b>	<b>1,876</b>	<b>1,962</b>	<b>2,444</b>
091 原木	-	-	-	-	2,354
092 製材	-	-	-	-	-
101 樹脂類	3,479	21	1,860	1,962	42
111 木材チップ	-	-	-	-	-
112 その他林産品	-	-	-	-	-
121 新炭	-	-	16	-	48
<b>(3) 鉱産品</b>	<b>5,192</b>	<b>2,244</b>	<b>1,673</b>	<b>5,300</b>	<b>1,768</b>
131 石炭	-	-	-	-	-
141 鉄鉱石	-	-	-	-	-
151 金属鉱	-	-	-	-	-
161 砂利・砂	2,359	582	382	20	20
162 石材	-	165	331	-	70
171 原油	-	-	-	3,129	-
181 りん鉱石	-	-	-	-	-
191 石灰石	-	-	-	-	-
201 原塩	-	-	-	-	-
211 非金属鉱物	2,833	1,497	960	2,151	1,678
<b>(4) 金属機械工業品</b>	<b>1,447,382</b>	<b>1,527,037</b>	<b>1,278,222</b>	<b>834,157</b>	<b>669,489</b>
221 鉄鋼	-	10,045	1,090	198	52
222 鋼材	274	296	218	524	153
231 非鉄金属	2,443	3,987	1,552	1,100	1,015
241 金属製品	175	704	1,070	2,479	4,622
251 鉄道車両	-	-	-	-	-
252 完成自動車	796,940	508,882	132,573	47,501	36,112
253 その他輸送用車両	1,028	894	845	226	312
254 二輪自動車	-	-	-	-	1,332
255 自動車部品	591,107	922,178	1,048,390	700,110	526,415
256 その他輸送機械	-	-	46	-	-
261 産業機械	31,890	47,445	65,419	72,640	91,620
262 電気機械	21,478	28,850	25,347	8,945	7,225
263 測量・光学・医療用機械	-	-	-	-	-
264 事務用機器	632	216	288	63	392
265 その他機械	1,415	3,540	1,384	371	239
<b>(5) 化学工業品</b>	<b>2,667,655</b>	<b>1,719,309</b>	<b>2,432,121</b>	<b>2,667,727</b>	<b>3,781,335</b>
271 陶磁器	65	2,444	380	-	61
281 セメント	-	-	-	-	-
291 ガラス類	56,837	42,437	25,396	5,558	2,637
301 窯業品	30,606	54,284	49,693	47,635	29,345
311 重油	7,580	16,900	-	5,668	103,878
320 揮発油	-	-	-	-	-
321 その他の石油	1,251,491	387,704	1,054,615	1,139,391	2,000,371
322 LNG(液化天然ガス)	-	1,999	-	-	-
323 LPG(液化石油ガス)	35,244	56,072	35,491	31,683	39,189
324 その他石油製品	992	5,528	23,263	72	98,144
331 コークス	-	-	-	-	-
341 石炭製品	-	-	-	4,174	-
351 化学薬品	772,731	847,381	935,364	1,133,227	1,167,998
361 化学肥料	46	-	23	-	-
371 染料・塗料・合成樹脂・その他 化学工業品	512,063	304,560	307,896	300,319	339,712

# 種別累年推移表(1)

(単位：トン)

2016年 (平成28年)	2017年 (平成29年)	2018年 (平成30年)	2019年 (平成31年)	2020年 (令和2年)	2021年 (令和3年)	品種
4,233,535	3,813,594	4,208,454	4,657,653	3,751,162	3,603,265	
4,904	567	691	1,297	674	5,297	(1)
-	-	-	-	-	-	011
3,500	320	-	-	320	5,147	021
-	-	-	-	-	-	022
-	-	-	-	-	-	023
-	-	-	-	-	-	024
-	-	34	34	-	-	031
-	-	-	-	-	-	041
159	36	156	299	78	-	051
192	-	23	428	-	-	061
200	133	200	265	90	-	071
853	78	278	271	186	150	081
2,642	6,282	2,010	1,923	1,343	982	(2)
2,596	2,926	1,341	61	427	102	091
46	138	138	-	64	18	092
-	3,218	511	1,862	836	862	101
-	-	-	-	-	-	111
-	-	20	-	-	-	112
-	-	-	-	16	-	121
2,742	1,140	700	1,400	1,058	1,640	(3)
-	-	-	-	-	-	131
-	-	-	-	-	-	141
-	-	-	-	-	-	151
585	20	120	300	-	20	161
-	-	-	-	18	-	162
-	-	-	-	-	-	171
-	-	-	-	-	-	181
-	-	-	-	-	-	191
-	-	-	-	-	-	201
2,157	1,120	580	1,100	1,040	1,620	211
984,774	721,738	741,523	985,482	948,334	980,228	(4)
380	-	-	-	109	66	221
121	34	8	-	56	2,324	222
2,089	8,418	6,225	3,639	5,632	2,465	231
20,961	18,750	24,559	17,399	13,324	16,541	241
-	-	-	-	-	-	251
360,680	72,820	65,580	312,100	406,730	317,230	252
309	337	781	732	918	1,226	253
-	777	333	-	-	-	254
510,111	511,401	545,949	537,366	439,510	555,457	255
113	-	-	460	-	-	256
72,110	78,472	73,706	95,949	65,649	72,669	261
15,766	28,848	23,104	15,879	15,701	12,010	262
203	-	-	-	-	-	263
1,824	1,359	1,171	1,958	89	89	264
107	522	107	-	616	151	265
2,866,812	2,701,166	3,116,023	3,359,066	2,531,286	2,343,704	(5)
161	281	100	105	40	-	271
20	-	20	-	105	-	281
2,978	5,570	3,009	3,208	2,012	1,356	291
29,008	31,830	41,396	37,262	30,932	24,454	301
248,224	254,620	308,567	274,496	274,854	62,750	311
-	-	527,175	508,399	337,540	481,868	320
935,294	718,411	543,734	683,854	246,842	173,611	321
-	-	-	-	-	-	322
11,505	12,508	30,122	29,642	25,228	3,197	323
105	321	713	787	845	680	324
-	-	-	-	-	-	331
-	-	-	-	-	-	341
1,308,862	1,316,716	1,347,593	1,449,264	1,164,882	1,191,623	351
571	11,393	5,417	5,151	2,550	23	361
330,084	349,516	308,177	366,898	445,456	404,142	371

### 3-12 輸 出 貨 物 品

品 種	2011年 (平成23年)	2012年 (平成24年)	2013年 (平成25年)	2014年 (平成26年)	2015年 (平成27年)
<b>(6) 軽工業品</b>	<b>18,165</b>	<b>18,592</b>	<b>27,404</b>	<b>24,627</b>	<b>30,021</b>
381 紙・パルプ	-	320	1,530	636	1,516
391 糸及び紡績半製品	1,334	721	1,965	1,000	149
401 その他繊維工業品	1,582	2,709	4,925	2,646	2,118
411 砂糖	-	-	-	-	-
421 製造食品	14,898	14,143	18,287	19,704	25,560
422 飲料	-	22	-	-	-
423 水	-	-	30	-	-
424 たばこ	-	-	-	-	-
425 その他食料工業品	351	677	667	641	678
<b>(7) 雑工業品</b>	<b>225,956</b>	<b>236,539</b>	<b>206,478</b>	<b>179,040</b>	<b>222,029</b>
431 がん具	-	-	-	-	-
441 衣服、身廻品、はきもの	900	2,133	1,989	1,719	2,655
442 文房具、運動娯楽用品、楽器	99	51	226	-	212
443 家具装備品	379	1,291	2,397	2,683	2,439
444 その他日用品	4,107	1,997	1,656	1,585	2,405
451 ゴム製品	189,147	197,822	161,114	143,115	152,387
461 木製品	4,201	7,962	24,007	18,755	12,266
471 その他製造工業品	27,123	25,283	15,089	11,183	49,665
<b>(8) 特殊品</b>	<b>45,395</b>	<b>37,903</b>	<b>46,358</b>	<b>64,595</b>	<b>59,738</b>
481 金属くず	23,106	20,104	32,739	30,952	11,614
491 再利用資材	-	-	-	-	-
501 動植物性製造飼肥料	-	156	39	117	626
511 廃棄物	-	-	-	-	-
512 廃土砂	-	-	-	-	-
521 輸送用容器	21,498	11,891	9,340	32,669	46,431
531 取合せ品	791	5,752	4,240	857	1,067
<b>(9) 分類不能のもの</b>	<b>-</b>	<b>-</b>	<b>-</b>	<b>-</b>	<b>-</b>
541 分類不能のもの	-	-	-	-	-



## 種 別 累 年 推 移 表 (2)

(単位：トン)

2016年 (平成28年)	2017年 (平成29年)	2018年 (平成30年)	2019年 (平成31年)	2020年 (令和 2年)	2021年 (令和 3年)	品種
31,487	34,281	22,050	21,856	24,301	25,615	(6)
716	451	206	720	-	1,480	381
941	2,038	64	168	149	148	391
2,144	953	1,532	84	476	-	401
-	-	-	-	-	-	411
26,950	30,151	19,602	19,946	22,657	21,003	421
-	-	214	194	-	43	422
-	-	-	-	-	-	423
-	-	-	-	-	-	424
736	688	432	744	1,019	2,941	425
273,682	290,719	283,753	230,048	178,389	169,278	(7)
-	-	-	-	-	-	431
1,980	3,267	3,456	3,303	2,178	1,899	441
130	520	116	198	535	1,110	442
2,679	2,819	2,781	5,786	5,154	2,414	443
2,822	1,466	2,951	1,384	1,069	628	444
194,968	228,989	250,369	203,948	154,276	154,272	451
14,014	5,920	3,836	6,714	4,082	2,593	461
57,089	47,738	20,244	8,715	11,095	6,362	471
66,492	57,701	41,704	56,581	65,777	76,521	(8)
9,819	448	365	502	22	114	481
-	46	-	-	-	-	491
742	761	957	1,034	1,192	1,211	501
-	-	-	-	-	-	511
-	-	-	-	-	-	512
53,330	55,522	39,766	54,660	64,527	74,603	521
2,601	924	616	385	36	593	531
-	-	-	-	-	-	(9)
-	-	-	-	-	-	541

### 3 - 13 輸 入 貨 物 品

品 種	2011年 (平成23年)	2012年 (平成24年)	2013年 (平成25年)	2014年 (平成26年)	2015年 (平成27年)
<b>合 計</b>	<b>38,372,342</b>	<b>39,389,731</b>	<b>37,775,016</b>	<b>37,792,519</b>	<b>37,479,135</b>
(1) <b>農水産品</b>	<b>289,577</b>	<b>229,368</b>	<b>255,775</b>	<b>302,115</b>	<b>334,109</b>
011 麦	16,500	25,764	2,872	13,994	27,359
021 米	5,014	22,466	9,931	8,922	31,999
022 とうもろこし	107,836	71,005	114,223	130,644	113,525
023 豆類	-	-	-	-	-
024 その他雑穀	69,520	34,158	65,034	66,427	88,993
031 野菜・果物	62	-	-	-	22
041 綿花	2,364	1,869	3,498	3,328	1,668
051 その他農産品	79,654	65,813	53,742	70,210	61,383
061 羊毛	2,309	3,335	1,826	3,243	3,114
071 その他畜産品	16	-	69	74	101
081 水産品	6,302	4,958	4,580	5,273	5,945
(2) <b>林産品</b>	<b>149,083</b>	<b>135,528</b>	<b>144,976</b>	<b>153,333</b>	<b>143,540</b>
091 原木	-	41	2,107	-	-
092 製材	9,310	10,546	15,419	24,637	7,929
101 樹脂類	138,586	122,442	124,560	125,561	132,285
111 木材チップ	-	-	-	-	501
112 その他林産品	1,171	1,875	842	575	681
121 薪炭	16	624	2,048	2,560	2,144
(3) <b>鉱産品</b>	<b>19,846,417</b>	<b>19,866,627</b>	<b>20,028,296</b>	<b>18,601,851</b>	<b>19,543,874</b>
131 石炭	2,245,812	2,031,557	2,375,255	1,993,096	2,261,932
141 鉄鉱石	-	-	12,500	-	-
151 金属鉱	157,212	82,346	113,345	142,280	87,298
161 砂利・砂	602	96	260	-	548
162 石材	4,093	16,543	3,143	2,042	2,031
171 原油	17,256,721	17,445,997	17,255,960	16,233,020	16,986,029
181 りん鉱石	-	-	-	-	-
191 石灰石	6,020	10,087	13,227	8,500	5,960
201 原塩	107,500	224,911	153,586	118,830	135,681
211 非金属鉱物	68,457	55,090	101,020	104,083	64,395
(4) <b>金属機械工業品</b>	<b>434,312</b>	<b>509,357</b>	<b>575,079</b>	<b>897,872</b>	<b>438,303</b>
221 鉄鋼	24,390	17,056	12,793	19,314	24,862
222 鋼材	96,202	168,881	168,908	215,867	52,913
231 非鉄金属	19,426	42,545	70,774	61,115	78,818
241 金属製品	51,640	29,672	64,314	87,355	84,042
251 鉄道車両	-	-	-	-	-
252 完成自動車	-	16,355	28	868	-
253 その他輸送用車両	-	-	45	211,893	-
254 二輪自動車	-	-	-	-	814
255 自動車部品	130,803	110,018	84,546	103,482	107,153
256 その他輸送機械	19,129	11,094	15,199	14,063	12,924
261 産業機械	12,942	6,090	4,005	6,863	6,960
262 電気機械	79,609	106,510	148,979	176,271	68,601
263 測量・光学・医療用機械	51	-	-	40	459
264 事務用機器	44	1,117	5,488	665	700
265 その他機械	76	19	-	76	57
(5) <b>化学工業品</b>	<b>17,045,281</b>	<b>17,967,832</b>	<b>16,117,059</b>	<b>17,225,184</b>	<b>16,439,382</b>
271 陶磁器	11,899	4,813	2,859	2,241	2,164
281 セメント	-	-	-	82,498	-
291 ガラス類	33,889	32,115	32,759	36,866	25,665
301 窯業品	82,798	80,123	16,881	2,141	1,391
311 重油	8,556	35,194	243,074	658	-
320 揮発油	-	-	-	-	-
321 その他の石油	1,145,301	915,149	1,055,128	1,125,397	907,704
322 L N G (液化天然ガス)	13,496,575	14,817,241	13,398,682	14,765,089	14,240,001
323 L P G (液化石油ガス)	1,645,733	1,768,690	868,679	780,455	781,107
324 その他石油製品	43,506	1,103	6,386	303	339
331 コークス	210,112	16,046	162,912	87,296	19,256
341 石炭製品	70,171	28,545	42,184	46,336	112,011
351 化学薬品	116,997	119,314	127,211	136,297	204,730
361 化学肥料	5,920	3,019	5,410	5,429	8,608
371 染料・塗料・合成樹脂・その他化学工業品	173,824	146,480	154,894	154,178	136,406

# 種別累年推移表(1)

(単位：トン)

2016年 (平成28年)	2017年 (平成29年)	2018年 (平成30年)	2019年 (平成31年)	2020年 (令和2年)	2021年 (令和3年)	品種
36,302,079	35,294,981	35,988,543	35,788,986	32,740,770	34,762,724	
231,542	241,100	230,018	209,266	213,778	240,058	(1)
879	24,318	10,455	5,460	20	40	011
42	-	-	6,013	-	21	021
100,073	106,802	71,797	62,987	53,000	80,920	022
63	441	20,076	-	-	-	023
-	21,661	48,275	-	-	217	024
404	426	337	531	36	40	031
1,602	1,467	1,491	1,881	1,176	1,140	041
119,833	76,361	69,387	125,762	155,488	153,754	051
3,304	2,750	3,412	2,393	512	980	061
16	-	37	-	-	22	071
5,326	6,874	4,751	4,239	3,546	2,924	081
149,301	149,741	154,570	199,953	323,890	338,581	(2)
-	-	-	-	1,665	-	091
7,983	6,049	8,944	4,668	5,279	69	092
139,012	141,888	143,734	157,172	118,496	143,484	101
-	-	-	25,848	135,040	122,836	111
498	364	116	228	362	439	112
1,808	1,440	1,776	12,037	63,048	71,753	121
19,203,947	16,532,428	18,521,927	18,643,349	16,069,790	18,530,920	(3)
2,068,550	2,183,512	2,450,922	2,544,575	2,184,245	2,892,548	131
-	-	-	-	-	-	141
126,514	107,106	122,052	116,258	133,656	35,833	151
96	-	576	88	192	-	161
1,354	2,219	1,042	2,781	4,473	14,342	162
16,782,134	13,994,319	15,656,112	15,635,335	13,385,882	15,184,023	171
-	-	-	-	-	-	181
7,868	62,208	16,293	7,200	16,275	20,150	191
131,902	121,234	159,663	242,099	217,841	247,630	201
85,529	61,830	115,267	95,013	127,226	136,394	211
407,787	490,212	660,426	672,653	529,542	588,778	(4)
17,605	22,050	18,785	12,485	13,977	20,840	221
27,814	63,449	156,868	199,909	145,900	212,668	222
67,637	60,350	73,498	90,957	77,078	65,549	231
79,998	103,423	109,370	93,916	87,959	99,948	241
-	-	-	-	-	-	251
-	-	-	-	-	-	252
-	-	-	-	143	158	253
-	-	-	-	37	-	254
127,538	123,277	156,142	142,886	93,825	94,939	255
9,576	13,127	12,958	9,995	15,187	11,359	256
6,538	8,671	11,496	12,696	9,666	9,231	261
70,873	95,758	119,863	108,746	85,667	74,086	262
-	-	-	-	-	-	263
151	44	44	-	21	-	264
57	63	1,402	1,063	82	-	265
15,692,564	17,140,923	15,633,549	15,240,774	14,890,288	14,453,174	(5)
2,147	2,401	2,222	1,468	835	738	271
580	920	580	580	580	640	281
27,072	24,570	29,621	32,822	21,658	23,371	291
1,345	4,361	971	2,526	3,061	3,542	301
-	-	19,932	-	-	-	311
-	-	1,156,612	1,152,795	1,328,587	1,518,684	320
1,081,672	1,500,170	15,494	9,142	6,364	6,145	321
13,302,851	14,155,529	12,908,949	12,365,760	11,994,685	11,060,938	322
777,185	890,946	847,246	913,205	736,859	867,213	323
18	25,709	243,039	300,259	420,987	468,410	324
92,269	85,211	6,960	62,570	16,653	48,010	331
43,507	33,927	-	-	-	-	341
225,527	221,459	207,155	225,017	191,714	239,039	351
5,677	12,688	5,390	8,219	8,819	9,698	361
132,714	183,032	189,378	166,411	159,486	206,746	371

### 3-13 輸 入 貨 物 品

品 種	2011年 (平成23年)	2012年 (平成24年)	2013年 (平成25年)	2014年 (平成26年)	2015年 (平成27年)
<b>(6) 軽工業品</b>	<b>84,014</b>	<b>75,220</b>	<b>79,101</b>	<b>66,747</b>	<b>74,755</b>
381 紙・パルプ	2,050	1,396	1,192	637	1,834
391 糸及び紡績半製品	9,092	6,999	9,437	8,739	8,743
401 その他繊維工業品	9,260	3,504	2,410	2,781	10,240
411 砂糖	1,015	945	875	1,330	1,191
421 製造食品	35,065	36,004	34,909	29,660	30,088
422 飲料	19,314	17,894	18,398	16,787	12,394
423 水	420	-	-	30	-
424 たばこ	-	-	-	-	-
425 その他食料工業品	7,798	8,478	11,880	6,783	10,265
<b>(7) 雑工業品</b>	<b>461,035</b>	<b>526,886</b>	<b>479,843</b>	<b>482,295</b>	<b>448,627</b>
431 がん具	-	-	-	-	-
441 衣服、身廻品、はきもの	73,275	64,810	53,253	46,394	30,503
442 文房具、運動娯楽用品、楽器	1,062	4,690	2,700	8,214	5,478
443 家具装備品	118,064	119,918	102,132	58,735	37,557
444 その他日用品	104,532	83,080	101,585	118,329	122,110
451 ゴム製品	84,193	95,271	109,314	133,884	127,541
461 木製品	69,238	81,230	98,401	104,369	117,743
471 その他製造工業品	10,671	77,887	12,458	12,370	7,695
<b>(8) 特殊品</b>	<b>62,623</b>	<b>78,103</b>	<b>94,887</b>	<b>63,021</b>	<b>56,545</b>
481 金属くず	-	-	129	134	-
491 再利用資材	46	-	-	-	-
501 動植物性製造飼肥料	4,305	1,248	645	1,465	588
511 廃棄物	-	-	-	-	-
512 廃土砂	-	-	-	-	-
521 輸送用容器	52,940	68,898	81,620	57,747	53,972
531 取合せ品	5,332	7,957	12,493	3,675	1,985
<b>(9) 分類不能のもの</b>	<b>-</b>	<b>810</b>	<b>-</b>	<b>101</b>	<b>-</b>
541 分類不能のもの	-	810	-	101	-

# 種別累年推移表(2)

(単位：トン)

2016年 (平成28年)	2017年 (平成29年)	2018年 (平成30年)	2019年 (平成31年)	2020年 (令和2年)	2021年 (令和3年)	品種
66,137	75,079	68,805	70,529	60,638	51,631	(6)
1,529	1,620	1,494	1,228	1,435	2,507	381
7,530	7,644	10,847	13,947	10,443	8,682	391
6,572	5,883	7,378	12,979	10,314	7,037	401
1,279	1,525	1,595	1,755	1,682	1,961	411
25,497	32,799	27,214	25,049	23,476	19,581	421
10,909	9,719	4,042	409	516	475	422
-	-	-	-	-	-	423
-	-	-	-	-	-	424
12,821	15,889	16,235	15,162	12,772	11,388	425
493,927	609,458	661,159	692,395	614,797	522,841	(7)
-	-	-	-	-	-	431
21,279	25,542	40,699	42,652	28,475	20,884	441
4,119	4,351	2,036	952	3,881	4,116	442
39,896	42,894	55,769	65,188	56,473	56,304	443
145,715	189,704	195,435	183,452	210,129	141,940	444
134,282	159,755	180,008	172,078	136,542	121,720	451
139,872	173,779	174,573	211,701	164,795	170,790	461
8,764	13,433	12,639	16,372	14,502	7,087	471
56,874	56,040	58,089	60,067	38,047	36,546	(8)
-	676	-	-	-	46	481
-	-	-	-	24	-	491
832	1,473	1,343	2,017	3,038	2,533	501
-	-	-	-	-	-	511
-	-	-	-	-	-	512
55,092	53,305	56,197	58,050	34,985	33,912	521
950	586	549	-	-	55	531
-	-	-	-	-	195	(9)
-	-	-	-	-	195	541

### 3-14 移出貨物品

品 種 合 計	2011年 (平成23年)	2012年 (平成24年)	2013年 (平成25年)	2014年 (平成26年)	2015年 (平成27年)
	14,029,063	15,070,552	14,607,531	15,011,055	15,216,806
(1) 農水産品	22,700	10,529	22,035	12,280	2,800
011 麦	5,217	4,083	1,598	7,280	-
021 米	-	-	-	-	-
022 とうもろこし	12,609	6,446	19,237	5,000	2,800
023 豆類	-	-	-	-	-
024 その他雑穀	-	-	-	-	-
031 野菜・果物	-	-	-	-	-
041 綿花	-	-	-	-	-
051 その他農産品	2,474	-	-	-	-
061 羊毛	-	-	-	-	-
071 その他畜産品	-	-	-	-	-
081 水産品	2,400	-	1,200	-	-
(2) 林産品	-	-	-	2,700	-
091 原木	-	-	-	-	-
092 製材	-	-	-	-	-
101 樹脂類	-	-	-	-	-
111 木材チップ	-	-	-	2,700	-
112 その他林産品	-	-	-	-	-
121 薪炭	-	-	-	-	-
(3) 鉱産品	828,976	258,655	1,380,701	1,029,541	883,421
131 石炭	704,338	185,397	1,347,539	1,003,823	876,071
141 鉄鉱石	1,497	-	-	1,500	-
151 金属鉱	1,560	4,000	3,790	4,500	4,500
161 砂利・砂	38,060	2,300	-	-	700
162 石材	-	-	4,000	-	-
171 原油	-	1,190	5,000	300	-
181 りん鉱石	-	-	-	-	-
191 石灰石	700	650	2,000	1,700	-
201 原塩	-	-	-	-	-
211 非金属鉱物	82,821	65,118	18,372	17,718	2,150
(4) 金属機械工業品	1,586,812	1,742,367	1,651,550	1,294,804	1,007,080
221 鉄鋼	-	23	-	-	-
222 鋼材	-	174	542	-	3
231 非鉄金属	4,652	6,233	620	6,230	-
241 金属製品	-	-	-	-	-
251 鉄道車両	-	-	-	-	-
252 完成自動車	1,565,770	1,713,836	1,650,286	1,288,574	1,006,915
253 その他輸送用車両	-	-	-	-	-
254 二輪自動車	-	-	-	-	-
255 自動車部品	16,233	19,987	-	-	-
256 その他輸送機械	-	-	-	-	-
261 産業機械	-	9	102	-	162
262 電気機械	157	2,105	-	-	-
263 測量・光学・医療用機械	-	-	-	-	-
264 事務用機器	-	-	-	-	-
265 その他機械	-	-	-	-	-
(5) 化学工業品	11,507,751	12,981,239	11,486,309	12,593,594	13,206,967
271 陶磁器	-	-	-	-	-
281 セメント	995,099	1,256,924	1,167,121	1,394,529	1,007,044
291 ガラス類	-	-	-	-	-
301 窯業品	4,736	1,819	-	6,226	4,125
311 重油	2,778,571	3,064,723	2,534,096	2,628,552	3,042,424
320 揮発油	-	-	-	-	-
321 その他の石油	5,906,188	6,692,015	5,852,321	6,644,463	7,128,680
322 LNG (液化天然ガス)	-	-	-	-	-
323 LPG (液化石油ガス)	386,296	426,816	405,644	432,866	464,384
324 その他石油製品	317,078	379,629	423,096	508,895	610,320
331 コークス	7,397	4,500	9,481	8,275	21,403
341 石炭製品	-	-	-	-	-
351 化学薬品	1,100,158	1,145,621	1,082,577	959,785	921,925
361 化学肥料	4,323	1,250	3,100	2,955	3,875
371 染料・塗料・合成樹脂・その他 化学工業品	7,905	7,942	8,873	7,048	2,787

# 種別累年推移表(1)

(単位：トン)

2016年 (平成28年)	2017年 (平成29年)	2018年 (平成30年)	2019年 (平成31年)	2020年 (令和2年)	2021年 (令和3年)	品種
15,374,439	13,763,256	14,805,598	15,023,826	14,812,307	15,142,438	
1,450	3,504	4,067	1,770	2,217	4,410	(1)
-	1,500	-	-	-	300	011
-	-	-	-	-	-	021
-	-	4,022	1,770	1,467	1,110	022
-	168	-	-	-	-	023
-	-	-	-	-	-	024
-	44	45	-	-	-	031
-	-	-	-	-	-	041
1,450	-	-	-	750	3,000	051
-	-	-	-	-	-	061
-	-	-	-	-	-	071
-	1,792	-	-	-	-	081
-	96	672	-	-	-	(2)
-	-	-	-	-	-	091
-	-	-	-	-	-	092
-	-	-	-	-	-	101
-	-	-	-	-	-	111
-	-	-	-	-	-	112
-	96	672	-	-	-	121
1,372,291	1,171,342	1,256,054	1,309,298	1,085,270	1,560,703	(3)
1,328,625	1,136,472	1,213,435	1,265,238	1,050,864	1,528,140	131
-	-	-	-	-	-	141
2,100	8,000	3,200	-	-	-	151
1,530	3,930	2,900	-	-	-	161
-	-	71	-	-	-	162
40,036	1,033	-	-	5,321	-	171
-	-	-	-	-	-	181
-	4,708	-	-	1,300	-	191
-	-	-	-	-	-	201
-	17,199	36,448	44,060	27,785	32,563	211
1,082,193	1,127,696	1,403,340	1,208,692	1,434,510	1,346,423	(4)
-	-	-	-	-	-	221
-	-	90	-	-	25	222
-	44	1,350	2,050	-	-	231
-	-	240	-	-	145	241
-	-	-	52	-	-	251
1,082,180	1,127,380	1,395,740	1,206,445	1,434,460	1,345,455	252
-	-	-	-	-	-	253
-	-	-	-	-	-	254
-	128	4,487	108	-	696	255
-	46	-	-	-	-	256
-	98	1,420	-	50	-	261
13	-	13	37	-	102	262
-	-	-	-	-	-	263
-	-	-	-	-	-	264
-	-	-	-	-	-	265
12,838,836	11,398,634	12,062,525	12,419,513	12,211,830	12,150,662	(5)
-	-	-	-	-	-	271
990,337	900,140	982,278	941,011	967,494	900,756	281
-	-	1,500	-	-	-	291
-	2,157	-	-	2,003	81,382	301
2,908,227	2,714,368	2,568,543	2,619,177	2,750,927	3,052,442	311
-	-	2,361,447	2,371,821	2,751,362	2,401,150	320
6,879,688	5,715,817	4,184,390	4,455,525	3,893,944	3,688,105	321
-	-	-	-	-	11,609	322
532,630	546,211	568,786	592,653	553,463	580,814	323
675,150	610,549	539,609	543,146	512,377	554,599	324
-	6,900	2,830	-	-	4,630	331
-	-	-	-	-	4,200	341
833,126	871,771	830,658	861,191	758,884	843,622	351
2,450	5,184	3,380	4,558	3,980	5,450	361
17,228	25,537	19,104	30,431	17,396	21,903	371

### 3-14 移出貨物品

品 種	2011年 (平成23年)	2012年 (平成24年)	2013年 (平成25年)	2014年 (平成26年)	2015年 (平成27年)
<b>(6) 軽工業品</b>	<b>29,062</b>	<b>25,023</b>	<b>24,717</b>	<b>23,724</b>	<b>22,863</b>
381 紙・パルプ	-	-	-	-	-
391 糸及び紡績半製品	-	-	-	-	-
401 その他繊維工業品	-	-	-	-	-
411 砂糖	-	-	-	-	-
421 製造食品	-	-	-	-	-
422 飲料	-	-	-	1,777	-
423 水	29,062	25,023	24,717	21,436	22,863
424 たばこ	-	-	-	-	-
425 その他食料工業品	-	-	-	511	-
<b>(7) 雑工業品</b>	-	-	-	-	-
431 がん具	-	-	-	-	-
441 衣服、身廻品、はきもの	-	-	-	-	-
442 文房具、運動娯楽用品、楽器	-	-	-	-	-
443 家具装備品	-	-	-	-	-
444 その他日用品	-	-	-	-	-
451 ゴム製品	-	-	-	-	-
461 木製品	-	-	-	-	-
471 その他製造工業品	-	-	-	-	-
<b>(8) 特殊品</b>	<b>53,762</b>	<b>52,734</b>	<b>42,219</b>	<b>54,412</b>	<b>93,675</b>
481 金属くず	14,769	5,770	-	6,100	-
491 再利用資材	-	-	-	-	-
501 動植物性製造飼肥料	37,499	32,250	27,550	31,740	37,910
511 廃棄物	500	-	-	-	72
512 廃土砂	-	-	-	-	35,721
521 輸送用容器	-	14,714	14,669	16,572	19,972
531 取合せ品	994	-	-	-	-
<b>(9) 分類不能のもの</b>	-	<b>5</b>	-	-	-
541 分類不能のもの	-	5	-	-	-



## 種 別 累 年 推 移 表 (2)

(単位：トン)

2016年 (平成28年)	2017年 (平成29年)	2018年 (平成30年)	2019年 (平成31年)	2020年 (令和 2年)	2021年 (令和 3年)	品種
22,734	21,738	27,984	25,110	26,058	24,789	(6)
-	-	-	-	-	-	381
-	-	-	-	-	-	391
-	-	-	-	-	-	401
-	-	-	-	-	-	411
-	1,426	1,058	-	-	137	421
-	109	-	-	-	-	422
22,734	20,184	26,926	25,110	26,058	24,652	423
-	-	-	-	-	-	424
-	19	-	-	-	-	425
-	954	7,752	-	-	-	(7)
-	-	-	-	-	-	431
-	-	54	-	-	-	441
-	-	-	-	-	-	442
-	21	45	-	-	-	443
-	88	-	-	-	-	444
-	-	7,088	-	-	-	451
-	845	565	-	-	-	461
-	-	-	-	-	-	471
56,935	39,292	43,204	59,443	52,422	55,438	(8)
-	-	-	-	-	-	481
-	-	-	-	-	-	491
41,250	39,100	42,880	59,443	52,200	55,222	501
-	-	-	-	-	-	511
-	-	-	-	-	-	512
15,685	192	324	-	222	216	521
-	-	-	-	-	-	531
-	-	-	-	-	13	(9)
-	-	-	-	-	13	541

### 3-15 移入貨物品

品 種 合 計	2011年 (平成23年)	2012年 (平成24年)	2013年 (平成25年)	2014年 (平成26年)	2015年 (平成27年)
	4,599,769	4,458,456	5,154,053	5,296,782	5,499,609
<b>(1) 農水産品</b>	<b>71,914</b>	<b>35,921</b>	<b>48,695</b>	<b>14,360</b>	<b>19,627</b>
011 麦	68,221	35,621	47,195	14,360	19,627
021 米	-	-	-	-	-
022 とうもろこし	3,468	300	-	-	-
023 豆類	-	-	-	-	-
024 その他雑穀	-	-	1,500	-	-
031 野菜・果物	-	-	-	-	-
041 綿花	225	-	-	-	-
051 その他農産品	-	-	-	-	-
061 羊毛	-	-	-	-	-
071 その他畜産品	-	-	-	-	-
081 水産品	-	-	-	-	-
<b>(2) 林産品</b>	<b>-</b>	<b>-</b>	<b>-</b>	<b>-</b>	<b>-</b>
091 原木	-	-	-	-	-
092 製材	-	-	-	-	-
101 樹脂類	-	-	-	-	-
111 木材チップ	-	-	-	-	-
112 その他林産品	-	-	-	-	-
121 薪炭	-	-	-	-	-
<b>(3) 鉱産品</b>	<b>206,237</b>	<b>156,576</b>	<b>199,647</b>	<b>291,938</b>	<b>493,723</b>
131 石炭	11,577	8,450	6,650	4,100	9,500
141 鉄鉱石	1,503	-	1,500	-	-
151 金属鉱	24,868	6,500	1,500	-	-
161 砂利・砂	11,952	11,761	14,026	36,801	10,930
162 石材	3,046	-	7,500	-	-
171 原油	39,850	29,500	53,200	181,791	369,354
181 りん鉱石	-	-	-	-	-
191 石灰石	6,000	7,150	8,155	29,685	10,408
201 原塩	14,335	12,109	19,222	12,402	13,500
211 非金属鉱物	93,106	81,106	87,894	27,159	80,031
<b>(4) 金属機械工業品</b>	<b>581,900</b>	<b>818,561</b>	<b>690,555</b>	<b>1,013,035</b>	<b>1,101,244</b>
221 鉄鋼	-	-	-	-	-
222 鋼材	64,846	85,020	74,746	52,862	45,186
231 非鉄金属	99,632	97,806	70,608	57,035	58,633
241 金属製品	1,454	-	86	-	-
251 鉄道車両	-	-	-	-	-
252 完成自動車	415,010	520,021	534,045	895,740	916,590
253 その他輸送用車両	-	-	-	-	-
254 二輪自動車	-	-	-	-	-
255 自動車部品	48	115,527	252	616	72,597
256 その他輸送機械	-	-	-	-	-
261 産業機械	51	2	260	1,007	509
262 電気機械	859	185	10,558	5,775	7,729
263 測量・光学・医療用機械	-	-	-	-	-
264 事務用機器	-	-	-	-	-
265 その他機械	-	-	-	-	-
<b>(5) 化学工業品</b>	<b>3,712,625</b>	<b>3,427,104</b>	<b>4,139,235</b>	<b>3,910,499</b>	<b>3,816,370</b>
271 陶磁器	-	-	-	-	-
281 セメント	31,876	50,726	61,048	56,856	41,049
291 ガラス類	3,040	-	3,000	-	39
301 窯業品	12,894	17,151	15,651	21,771	13,260
311 重油	675,062	471,174	736,215	743,138	630,130
320 揮発油	-	-	-	-	-
321 その他の石油	1,224,532	1,186,490	1,424,535	1,354,787	1,378,664
322 LNG (液化天然ガス)	-	-	-	-	-
323 LPG (液化石油ガス)	340,192	355,552	381,442	392,754	343,495
324 その他石油製品	8,550	38,076	38,060	1,200	-
331 コークス	47,777	39,681	43,442	21,919	9,330
341 石炭製品	-	1,000	-	-	-
351 化学薬品	1,213,257	1,124,702	1,311,307	1,212,143	1,291,774
361 化学肥料	16,740	14,480	13,656	6,594	8,700
371 染料・塗料・合成樹脂・その他 化学工業品	138,705	128,072	110,879	99,337	99,929

# 種別累年推移表(1)

(単位：トン)

2016年 (平成28年)	2017年 (平成29年)	2018年 (平成30年)	2019年 (平成31年)	2020年 (令和2年)	2021年 (令和3年)	品種
5,497,601	6,076,057	5,707,209	5,429,773	5,043,176	5,133,355	
15,864	12,628	22,051	14,860	21,392	26,573	(1)
14,346	12,586	18,639	14,733	15,007	23,475	011
-	-	-	-	-	-	021
1,500	-	3,000	-	2,400	1,500	022
-	-	-	-	-	-	023
-	-	-	-	-	-	024
-	-	-	-	-	-	031
-	-	180	-	-	-	041
-	-	39	-	3,850	1,598	051
-	-	23	-	-	-	061
-	-	-	-	-	-	071
18	42	170	127	135	-	081
64	32	64	-	-	406	(2)
-	-	-	-	-	-	091
-	-	-	-	-	-	092
-	-	-	-	-	342	101
-	-	-	-	-	-	111
-	-	-	-	-	-	112
64	32	64	-	-	64	121
211,473	383,092	224,285	207,881	216,219	197,055	(3)
-	-	4,602	-	3,160	1,633	131
-	-	-	-	-	-	141
-	1,500	-	-	-	-	151
7,260	78,461	29,286	52,616	95,141	77,229	161
-	-	-	-	-	-	162
114,840	234,046	96,991	83,721	64,361	54,900	171
-	-	-	-	-	-	181
22,740	24,296	38,870	43,848	34,305	30,910	191
11,400	10,199	9,611	10,624	6,232	8,166	201
55,233	34,590	44,925	17,072	13,020	24,217	211
1,147,891	1,076,716	967,426	934,551	635,923	619,225	(4)
-	-	-	-	-	-	221
41,202	8,902	35,296	36,000	64,590	64,017	222
63,270	62,656	67,778	59,489	75,581	79,270	231
22	-	40	-	-	630	241
-	-	-	-	-	-	251
890,070	916,815	795,555	796,950	466,150	431,210	252
-	-	-	-	-	-	253
-	-	333	-	-	-	254
148,696	86,445	65,354	39,314	28,677	42,668	255
-	-	-	-	-	-	256
1,839	316	269	327	544	17	261
2,792	1,582	2,801	2,054	381	1,413	262
-	-	-	-	-	-	263
-	-	-	417	-	-	264
-	-	-	-	-	-	265
4,060,436	4,581,018	4,468,190	4,266,924	4,158,282	4,267,739	(5)
-	-	-	-	-	-	271
34,107	34,522	42,325	21,240	40,911	41,897	281
96	-	955	2,300	-	18	291
15,267	17,916	19,696	14,565	14,038	13,915	301
663,710	897,822	727,120	801,686	943,078	951,796	311
-	-	1,322,474	1,335,988	1,256,152	1,234,580	320
1,555,797	1,672,878	353,476	358,853	401,050	298,820	321
-	-	-	-	-	-	322
291,243	378,610	417,165	357,971	244,125	279,385	323
18	96,860	116,124	40,442	31,066	72,400	324
6,750	42,440	1,200	650	8,267	9,400	331
-	-	-	-	-	-	341
1,392,687	1,342,903	1,297,907	1,230,126	1,099,272	1,232,814	351
5,312	6,464	5,100	8,260	6,200	13,150	361
95,449	90,603	164,648	94,843	114,123	119,564	371

### 3-15 移入貨物品

品 種	2011年 (平成23年)	2012年 (平成24年)	2013年 (平成25年)	2014年 (平成26年)	2015年 (平成27年)
<b>(6) 軽工業品</b>	<b>6,472</b>	<b>5,364</b>	<b>2,626</b>	<b>4,639</b>	<b>6,815</b>
381 紙・パルプ	-	-	696	240	680
391 糸及び紡績半製品	-	-	-	-	-
401 その他繊維工業品	-	-	-	-	21
411 砂糖	-	-	-	-	-
421 製造食品	-	-	-	-	-
422 飲料	-	-	-	-	-
423 水	-	1,553	630	-	-
424 たばこ	-	-	-	-	-
425 その他食料工業品	6,472	3,811	1,300	4,399	6,114
<b>(7) 雑工業品</b>	-	-	<b>248</b>	<b>87</b>	<b>2,881</b>
431 がん具	-	-	-	-	-
441 衣服、身廻品、はきもの	-	-	-	-	585
442 文房具、運動娯楽用品、楽器	-	-	-	-	-
443 家具装備品	-	-	-	-	-
444 その他日用品	-	-	-	68	20
451 ゴム製品	-	-	220	-	220
461 木製品	-	-	28	-	444
471 その他製造工業品	-	-	-	19	1,612
<b>(8) 特殊品</b>	<b>20,621</b>	<b>14,930</b>	<b>72,987</b>	<b>62,224</b>	<b>58,949</b>
481 金属くず	1,500	-	-	-	-
491 再利用資材	-	-	-	-	-
501 動植物性製造飼肥料	2,871	-	700	12,865	1,500
511 廃棄物	16,250	13,500	71,312	47,820	56,834
512 廃土砂	-	-	-	-	-
521 輸送用容器	-	1,430	810	1,539	615
531 取合せ品	-	-	165	-	-
<b>(9) 分類不能のもの</b>	-	-	<b>60</b>	-	-
541 分類不能のもの	-	-	60	-	-

## 種 別 累 年 推 移 表 (2)

(単位：トン)

2016年 (平成28年)	2017年 (平成29年)	2018年 (平成30年)	2019年 (平成31年)	2020年 (令和 2年)	2021年 (令和 3年)	品 種
6,950	7,403	4,384	4,765	3,889	5,027	(6)
40	451	206	720	-	1,801	381
729	1,719	43	-	42	-	391
42	-	-	-	-	244	401
-	-	-	-	-	-	411
-	23	-	137	-	-	421
-	-	-	-	-	-	422
-	-	-	-	-	-	423
-	-	-	-	-	-	424
6,139	5,210	4,135	3,908	3,847	2,982	425
2,324	1,131	291	96	425	14,168	(7)
-	-	-	-	-	-	431
540	585	45	-	-	-	441
96	452	65	96	-	33	442
-	-	126	-	89	402	443
496	-	-	-	116	743	444
268	55	55	-	110	55	451
156	-	-	-	50	12,935	461
768	39	-	-	60	-	471
52,599	14,037	20,518	696	7,046	3,162	(8)
35,419	-	-	-	-	-	481
-	-	-	-	-	-	491
8,600	13,833	19,750	576	7,000	-	501
3,250	-	-	-	-	-	511
-	-	-	-	-	-	512
5,330	204	768	120	46	3,162	521
-	-	-	-	-	-	531
-	-	-	-	-	-	(9)
-	-	-	-	-	-	541

### 3-16 外国貿易航路別品種別表（1）

（単位：トン）

航路名	品種名	輸出	輸入	輸出入計
合計		3,603,265	34,762,724	38,365,989
定期航路計		1,772,713	1,641,043	3,413,756
01 内航定期		-	5,580	5,580
	222 鋼材	-	5,580	5,580
02 内航不定期		5,000	71,139	76,139
	051 その他農産品	-	7,350	7,350
	131 石炭	-	29,989	29,989
	191 石灰石	-	7,800	7,800
	320 揮発油	-	26,000	26,000
	351 化学薬品	5,000	-	5,000
20 東南アジア		1,657,963	1,163,823	2,821,786
	021 米	-	21	21
	024 その他雑穀	-	217	217
	031 野菜・果物	-	40	40
	041 綿花	-	882	882
	051 その他農産品	-	27,286	27,286
	061 羊毛	-	466	466
	081 水産品	108	1,076	1,184
	091 原木	20	-	20
	092 製材	18	23	41
	101 樹脂類	819	136,392	137,211
	112 その他林産品	-	363	363
	121 薪炭	-	704	704
	151 金属鉱	-	1,020	1,020
	161 砂利・砂	20	-	20
	162 石材	-	1,670	1,670
	211 非金属鉱物	1,180	10,312	11,492
	221 鉄鋼	66	6,236	6,302
	231 非鉄金属	1,919	51,824	53,743
	241 金属製品	13,712	87,764	101,476
	253 その他輸送用車両	1,226	-	1,226
	255 自動車部品	547,740	93,103	640,843
	256 その他輸送機械	-	1,400	1,400
	261 産業機械	68,412	3,771	72,183
	262 電気機械	11,992	52,374	64,366
	264 事務用機器	89	-	89
	265 その他機械	151	-	151
	271 陶磁器	-	421	421
	281 セメント	-	300	300
	291 ガラス類	1,223	20,377	21,600
	301 窯業品	18,714	1,356	20,070
	324 その他石油製品	609	-	609
	331 コークス	-	10,120	10,120
	351 化学薬品	354,926	90,614	445,540
	361 化学肥料	23	412	435
	371 染料・塗料・合成樹脂・ その他化学工業品	370,755	117,664	488,419
	381 紙・パルプ	1,480	867	2,347
	391 糸及び紡績半製品	-	3,936	3,936
	401 その他繊維工業品	-	5,539	5,539
	421 製造食品	20,842	15,986	36,828
	422 飲料	43	195	238
	425 その他食料工業品	2,922	5,139	8,061
	441 衣服、身廻品、はきもの	1,854	12,395	14,249
	442 文房具、運動娯楽用 品、楽器	-	3,969	3,969
	443 家具装備品	2,325	38,633	40,958
	444 その他日用品	628	61,325	61,953
	451 ゴム製品	153,337	100,651	253,988
	461 木製品	2,593	166,936	169,529
	471 その他製造工業品	3,037	5,763	8,800
	481 金属くず	114	46	160
	501 動植物性製造飼肥料	1,034	872	1,906
	521 輸送用容器	73,439	23,363	96,802
	531 取合せ品	593	-	593

### 3-16 外国貿易航路別品種別表（2）

（単位：トン）

航路名	品 種 名	輸 出	輸 入	輸 出 入 計	
22 韓国		66,976	228,315	295,291	
	011 麦	-	40	40	
	021 米	147	-	147	
	041 綿花	-	258	258	
	051 その他農産品	-	2,095	2,095	
	061 羊毛	-	303	303	
	071 その他畜産品	-	22	22	
	081 水産品	42	1,650	1,692	
	091 原木	82	-	82	
	092 製材	-	46	46	
	101 樹脂類	-	1,841	1,841	
	151 金属鉱	-	20	20	
	162 石材	-	803	803	
	211 非金属鉱物	360	2,698	3,058	
	221 鉄鋼	-	314	314	
	231 非鉄金属	502	12,113	12,615	
	241 金属製品	2,041	4,630	6,671	
	253 その他輸送用車両	-	158	158	
	255 自動車部品	1,576	1,572	3,148	
	256 その他輸送機械	-	73	73	
	261 産業機械	4,009	53	4,062	
	262 電気機械	-	3,987	3,987	
	271 陶磁器	-	20	20	
	281 セメント	-	340	340	
	291 ガラス類	44	694	738	
	301 窯業品	1,680	1,730	3,410	
	324 その他石油製品	53	439	492	
	351 化学薬品	35,648	35,346	70,994	
	361 化学肥料	-	2,040	2,040	
	371 染料・塗料・合成樹脂・ その他化学工業品	17,739	67,396	85,135	
	381 紙・パルプ	-	1,520	1,520	
	391 糸及び紡績半製品	148	4,578	4,726	
	401 その他繊維工業品	-	1,094	1,094	
	411 砂糖	-	1,961	1,961	
	421 製造食品	69	3,068	3,137	
	422 飲料	-	22	22	
	425 その他食料工業品	-	6,189	6,189	
	441 衣服、身廻品、はきもの	-	1,773	1,773	
	442 文房具、運動娯楽用 品、楽器	1,110	-	1,110	
	443 家具装備品	-	2,147	2,147	
	444 その他日用品	-	48,642	48,642	
	451 ゴム製品	-	13,234	13,234	
	461 木製品	-	675	675	
	471 その他製造工業品	784	1,246	2,030	
	501 動植物性製造飼肥料	177	183	360	
	521 輸送用容器	765	1,302	2,067	
	23 中国（ホコン含む）		42,774	172,186	214,960
		051 その他農産品	-	172	172
		061 羊毛	-	211	211
		081 水産品	-	198	198
		101 樹脂類	43	5,251	5,294
		112 その他林産品	-	76	76
121 薪炭		-	32	32	
162 石材		-	669	669	
211 非金属鉱物		80	4,787	4,867	
221 鉄鋼		-	14,290	14,290	
231 非鉄金属		44	1,612	1,656	
241 金属製品		16	2,757	2,773	
255 自動車部品		6,141	264	6,405	
256 その他輸送機械		-	9,886	9,886	
261 産業機械		248	5,407	5,655	
262 電気機械		18	17,725	17,743	
271 陶磁器		-	297	297	
291 ガラス類	89	2,300	2,389		
301 窯業品	4,060	456	4,516		

### 3-16 外国貿易航路別品種別表 (3)

(単位：トン)

航路名	品 種 名	輸 出	輸 入	輸 出 入 計
	324 その他石油製品	18	-	18
	351 化学薬品	12,294	7,350	19,644
	371 染料・塗料・合成樹脂・ その他化学工業品	15,648	21,686	37,334
	381 紙・パルプ	-	120	120
	391 糸及び紡績半製品	-	168	168
	401 その他繊維工業品	-	404	404
	421 製造食品	92	527	619
	422 飲料	-	258	258
	425 その他食料工業品	19	60	79
	441 衣服、身廻品、はきもの	45	6,716	6,761
	442 文房具、運動娯楽用 品、楽器	-	147	147
	443 家具装備品	89	15,524	15,613
	444 その他日用品	-	31,973	31,973
	451 ゴム製品	935	7,835	8,770
	461 木製品	-	3,179	3,179
	471 その他製造工業品	2,496	78	2,574
	501 動植物性製造飼肥料	-	469	469
	521 輸送用容器	399	9,247	9,646
	531 取合せ品	-	55	55
31 外航不定期		1,830,552	33,121,681	34,952,233
	021 米	5,000	-	5,000
	022 とうもろこし	-	80,920	80,920
	051 その他農産品	-	116,851	116,851
	111 木材チップ	-	122,836	122,836
	121 薪炭	-	71,017	71,017
	131 石炭	-	2,862,559	2,862,559
	151 金属鉱	-	34,793	34,793
	162 石材	-	11,200	11,200
	171 原油	-	15,184,023	15,184,023
	191 石灰石	-	12,350	12,350
	201 原塩	-	247,630	247,630
	211 非金属鉱物	-	118,597	118,597
	222 鋼材	2,324	207,088	209,412
	241 金属製品	772	4,797	5,569
	252 完成自動車	317,230	-	317,230
	311 重油	62,750	-	62,750
	320 揮発油	481,868	1,492,684	1,974,552
	321 その他の石油	173,611	6,145	179,756
	322 LNG (液化天然ガス)	-	11,060,938	11,060,938
	323 LPG (液化石油ガス)	3,197	867,213	870,410
	324 その他石油製品	-	467,971	467,971
	331 コークス	-	37,890	37,890
	351 化学薬品	783,755	105,729	889,484
	361 化学肥料	-	7,246	7,246
	471 その他製造工業品	45	-	45
	501 動植物性製造飼肥料	-	1,009	1,009
	541 分類不能のもの	-	195	195



### 3-17 外国貿易港別品種別表（1）

（単位：トン）

相手国・港名・品種名	輸出	輸入	相手国・港名・品種名	輸出	輸入
合計	3,603,265	34,762,724	444 その他日用品	-	438
アラブ首長国	24,965	8,259,165	461 木製品	-	353
アラブ首長国諸港	-	415,998	バクファン	-	7,722
171 原油	-	415,998	211 非金属鉱物	-	7,722
アブダビ	7,731	-	コワンチョウ（広州）	156	-
221 鉄鋼	66	-	255 自動車部品	156	-
451 ゴム製品	7,665	-	チャンシュー（常熟）	83,943	-
ダス	-	1,943,244	351 化学薬品	83,943	-
171 原油	-	1,863,400	チョンチン（重慶）	-	963
320 揮発油	-	79,844	361 化学肥料	-	846
ドバイ	-	25,405	291 ガラス類	-	117
320 揮発油	-	25,405	ダーチャンワン（大湾）	2,387	416
フジャイラ	-	1,847,800	231 非鉄金属	95	-
171 原油	-	1,847,800	255 自動車部品	2,272	192
ジェベルアリ	16,636	68,380	262 電気機械	-	114
241 金属製品	-	89	271 陶磁器	-	45
255 自動車部品	3,984	480	351 化学薬品	20	-
261 産業機械	216	-	443 家具装備品	-	45
262 電気機械	56	-	444 その他日用品	-	20
320 揮発油	-	67,357	タントウオン（丹東）	-	1,700
351 化学薬品	60	-	211 非金属鉱物	-	1,700
371 染料・塗料・合成樹脂・ その他化学工業品	757	-	トンコアン（東莞）	113	-
421 製造食品	23	-	371 染料・塗料・合成樹脂・ その他化学工業品	113	-
451 ゴム製品	11,540	-	ダイレン（大連）	128,288	147,501
521 輸送用容器	-	454	051 その他農産品	-	113
ジャベルダナ	-	859,421	071 その他畜産品	-	22
171 原油	-	859,421	081 水産品	-	44
ハウルフアカン	-	2,596,432	121 薪炭	-	32
171 原油	-	2,596,432	162 石材	-	485
シャルジャー	598	-	211 非金属鉱物	-	8,126
451 ゴム製品	598	-	221 鉄鋼	-	14,250
ズィルクアイランド	-	502,485	231 非鉄金属	-	618
171 原油	-	502,485	241 金属製品	-	2,146
バングラデシュ	506	7,115	255 自動車部品	69	-
チッタゴン	506	7,115	261 産業機械	212	1,377
255 自動車部品	-	6,576	262 電気機械	-	13,883
351 化学薬品	341	-	271 陶磁器	-	297
401 その他繊維工業品	-	539	301 窯業品	3,068	308
451 ゴム製品	165	-	351 化学薬品	118,093	6,367
バーレーン	165	286,177	361 化学肥料	-	69
バーレーン	165	-	371 染料・塗料・合成樹脂・ その他化学工業品	4,352	19,074
451 ゴム製品	165	-	381 紙・パルプ	-	440
シトラ	-	286,177	421 製造食品	-	69
320 揮発油	-	286,177	441 衣服、身廻品、はきもの	-	3,178
中国	569,116	591,813	443 家具装備品	-	12,402
中国諸港	83,203	101,599	444 その他日用品	-	47,653
131 石炭	-	59,657	451 ゴム製品	79	7,387
222 鋼材	-	1,000	461 木製品	-	338
255 自動車部品	160	-	471 その他製造工業品	2,415	-
261 産業機械	17	36	501 動植物性製造飼肥料	-	429
262 電気機械	74	6,098	521 輸送用容器	-	8,394
291 ガラス類	-	663	ファンチェン（防城）	-	3,000
320 揮発油	-	26,000	151 金属鉱	-	3,000
321 その他の石油	15,690	-	フーチョウ（福州）	228	1,000
323 L P G（液化石油ガス）	1,600	-	255 自動車部品	228	216
331 コークス	-	3,273	301 窯業品	-	646
351 化学薬品	51,392	622	441 衣服、身廻品、はきもの	-	72
361 化学肥料	-	2,128	443 家具装備品	-	66
371 染料・塗料・合成樹脂・ その他化学工業品	14,251	242	フォーシャン（仏山）	-	90
401 その他繊維工業品	-	21	443 家具装備品	-	90
425 その他食料工業品	19	-	ワンポア（黄浦）	20,407	11,840
443 家具装備品	-	1,068	101 樹脂類	-	1,627
			255 自動車部品	3,286	3,672
			262 電気機械	452	284
			351 化学薬品	6,322	-
			371 染料・塗料・合成樹脂・ その他化学工業品	9,260	-
			421 製造食品	160	-

### 3-17 外国貿易港別品種別表（2）

（単位：トン）

相手国・港名・品種名	輸出	輸入	相手国・港名・品種名	輸出	輸入
425 その他食料工業品	542	-	112 その他林産品	-	401
442 文房具、運動娯楽用品、楽器	-	48	211 非金属鉱物	20	2,147
443 家具装備品	-	404	221 鉄鋼	-	166
444 その他日用品	-	5,805	231 非鉄金属	44	2,254
471 その他製造工業品	385	-	241 金属製品	32	3,427
ホワトゥー（花都）	240	-	255 自動車部品	4,156	68
371 染料・塗料・合成樹脂・その他化学工業品	240	-	256 その他輸送機械	-	54
ジンチョウ（荊州）	-	7,600	261 産業機械	586	284
131 石炭	-	2,500	262 電気機械	36	2,886
211 非金属鉱物	-	5,100	271 陶磁器	-	20
チアンイン（江陰）	80	-	291 ガラス類	441	7,372
351 化学薬品	80	-	301 窯業品	7,465	43
チウチャン（九江）	-	1,082	324 その他石油製品	522	-
262 電気機械	-	1,064	351 化学薬品	52,777	11,981
291 ガラス類	-	18	371 染料・塗料・合成樹脂・その他化学工業品	31,456	1,375
チアンメン（江門）	-	386	391 糸及び紡績半製品	-	274
262 電気機械	-	190	401 その他繊維工業品	-	616
441 衣服、身廻品、はきもの	-	72	421 製造食品	805	527
444 その他日用品	-	96	422 飲料	43	453
461 木製品	-	28	425 その他食料工業品	76	232
ロンコウ（竜口）	1,299	-	441 衣服、身廻品、はきもの	171	12,594
351 化学薬品	1,299	-	442 文房具、運動娯楽用品、楽器	-	328
リエンユンカン（連雲港）	26,896	534	443 家具装備品	449	15,322
262 電気機械	-	152	444 その他日用品	-	26,139
351 化学薬品	26,896	382	451 ゴム製品	1,393	4,455
ナンハイ（南海）	-	2,247	461 木製品	-	882
262 電気機械	-	684	471 その他製造工業品	897	474
371 染料・塗料・合成樹脂・その他化学工業品	-	663	501 動植物性製造飼肥料	-	728
401 その他繊維工業品	-	900	521 輸送用容器	148	1,957
ニンポーチョウシャン（寧波一舟山）	35,704	8,016	531 取合せ品	18	55
231 非鉄金属	40	-	シェコウ（蛇口）	10,522	36,676
255 自動車部品	-	20	101 樹脂類	171	-
351 化学薬品	35,664	-	231 非鉄金属	-	4,602
371 染料・塗料・合成樹脂・その他化学工業品	-	161	241 金属製品	-	36
401 その他繊維工業品	-	21	255 自動車部品	20	6,392
441 衣服、身廻品、はきもの	-	27	261 産業機械	53	-
443 家具装備品	-	42	262 電気機械	-	10,262
444 その他日用品	-	7,695	271 陶磁器	-	171
461 木製品	-	50	281 セメント	-	40
ナンキン（南京）	363	2,524	291 ガラス類	-	18
351 化学薬品	340	20	351 化学薬品	2,970	20
371 染料・塗料・合成樹脂・その他化学工業品	23	159	371 染料・塗料・合成樹脂・その他化学工業品	7,308	561
401 その他繊維工業品	-	255	401 その他繊維工業品	-	49
451 ゴム製品	-	2,090	442 文房具、運動娯楽用品、楽器	-	2,000
ナンシャー（南沙）	12,163	788	443 家具装備品	-	6,982
101 樹脂類	-	21	444 その他日用品	-	3,844
262 電気機械	-	722	461 木製品	-	430
324 その他石油製品	70	-	521 輸送用容器	-	1,246
351 化学薬品	1,361	-	051 その他農産品	-	23
371 染料・塗料・合成樹脂・その他化学工業品	10,359	-	サンシュイ（三水）	-	279
421 製造食品	253	-	371 染料・塗料・合成樹脂・その他化学工業品	-	279
425 その他食料工業品	120	-	シュントー（順徳）	2,520	809
443 家具装備品	-	45	262 電気機械	-	760
ナントン（南通）	162	2,285	371 染料・塗料・合成樹脂・その他化学工業品	2,520	-
101 樹脂類	-	147	443 家具装備品	-	49
351 化学薬品	162	100	スワトウ（仙頭）	859	3,667
361 化学肥料	-	1,900	371 染料・塗料・合成樹脂・その他化学工業品	859	523
371 染料・塗料・合成樹脂・その他化学工業品	-	138	442 文房具、運動娯楽用品、楽器	-	192
シャンハイ（上海）	101,556	98,092	443 家具装備品	-	784
061 羊毛	-	535	444 その他日用品	-	2,168
101 樹脂類	21	43	チンタオ（青島）	15,211	61,197
			162 石材	-	420
			211 非金属鉱物	360	34,000
			231 非鉄金属	-	176
			241 金属製品	-	129
			253 その他輸送用車両	-	158
			291 ガラス類	-	362
			301 窯業品	-	834
			351 化学薬品	14,833	2,004

### 3 - 17 外国貿易港別品種別表 (3)

(単位: トン)

相手国・港名・品種名	輸出	輸入	相手国・港名・品種名	輸出	輸入
361 化学肥料	-	1,218	371 染料・塗料・合成樹脂・ その他化学工業品	19,648	-
371 染料・塗料・合成樹脂・ その他化学工業品	-	482	444 その他日用品	-	68
421 製造食品	-	46	<b>ザープー (乍浦)</b>	-	<b>919</b>
425 その他食料工業品	-	304	101 樹脂類	-	234
441 衣服、身廻品、はきもの	-	45	451 ゴム製品	-	685
443 家具装備品	-	45	<b>チャンチアン(湛江)</b>	-	<b>40</b>
444 その他日用品	-	2,458	471 その他製造工業品	-	40
451 ゴム製品	-	18,383	<b>チャンチアガン (張家港)</b>	<b>3,358</b>	<b>38,439</b>
471 その他製造工業品	-	97	061 羊毛	-	71
521 輸送用容器	18	36	351 化学薬品	3,358	526
<b>タイシン (秦興)</b>	<b>956</b>	-	441 衣服、身廻品、はきもの	-	27
351 化学薬品	956	-	451 ゴム製品	-	37,620
<b>テンシン (天津)</b>	-	<b>5,141</b>	541 分類不能のもの	-	195
131 石炭	-	2,500	<b>チョウシャン (舟山)</b>	-	<b>8,212</b>
231 非鉄金属	-	420	171 原油	-	8,212
351 化学薬品	-	2,221	<b>チェンチアン (中山)</b>	<b>969</b>	<b>5,754</b>
<b>シンカン (新港, 天津)</b>	<b>5,960</b>	<b>26,201</b>	262 電気機械	-	1,672
211 非金属鉱物	80	80	351 化学薬品	706	-
231 非鉄金属	-	148	371 染料・塗料・合成樹脂・ その他化学工業品	263	783
241 金属製品	16	143	443 家具装備品	-	21
255 自動車部品	-	120	444 その他日用品	-	3,256
256 その他輸送機械	-	9,886	461 木製品	-	22
261 産業機械	-	3,817	<b>チューハイ (珠海)</b>	<b>163</b>	<b>386</b>
262 電気機械	-	3,335	241 金属製品	-	386
271 陶磁器	-	20	261 産業機械	17	-
291 ガラス類	-	122	351 化学薬品	100	-
301 窯業品	-	476	371 染料・塗料・合成樹脂・ その他化学工業品	46	-
351 化学薬品	581	2,464	<b>中国 (ホンコン)</b>	<b>70,397</b>	<b>2,832</b>
371 染料・塗料・合成樹脂・ その他化学工業品	4,490	200	<b>ホンコン (香港)</b>	<b>70,397</b>	<b>2,832</b>
391 糸及び紡績半製品	-	62	231 非鉄金属	672	-
421 製造食品	23	23	241 金属製品	3,360	-
425 その他食料工業品	-	19	255 自動車部品	14,788	1,300
441 衣服、身廻品、はきもの	-	459	261 産業機械	89	-
443 家具装備品	-	719	262 電気機械	5,940	1,091
444 その他日用品	-	3,972	264 事務用機器	89	-
451 ゴム製品	770	-	321 その他の石油	5,844	-
521 輸送用容器	-	136	351 化学薬品	5,537	60
<b>ウーファー (蕪湖)</b>	<b>340</b>	<b>1,599</b>	371 染料・塗料・合成樹脂・ その他化学工業品	22,981	88
255 自動車部品	-	48	421 製造食品	8,577	-
291 ガラス類	-	1,530	443 家具装備品	-	200
371 染料・塗料・合成樹脂・ その他化学工業品	340	-	444 その他日用品	-	48
443 家具装備品	-	21	451 ゴム製品	342	-
<b>ウーハン (武漢)</b>	<b>603</b>	<b>119</b>	461 木製品	2,178	-
255 自動車部品	480	-	521 輸送用容器	-	45
351 化学薬品	100	-	<b>インドネシア</b>	<b>189,755</b>	<b>901,033</b>
371 染料・塗料・合成樹脂・ その他化学工業品	23	-	<b>インドネシア諸港</b>	-	<b>449,657</b>
401 その他繊維工業品	-	119	081 水産品	-	18
<b>ムジャク (無錫)</b>	-	<b>534</b>	101 樹脂類	-	920
261 産業機械	-	534	121 薪炭	-	16,453
<b>シンアン (興安)</b>	<b>2,387</b>	-	131 石炭	-	12,000
351 化学薬品	2,387	-	322 LNG (液化天然ガス)	-	420,125
<b>シアメン (廈門)</b>	<b>1,261</b>	<b>688</b>	461 木製品	-	141
162 石材	-	328	<b>ベラワン</b>	<b>14,814</b>	<b>12,792</b>
211 非金属鉱物	80	-	101 樹脂類	-	12,578
351 化学薬品	704	-	351 化学薬品	2,284	40
371 染料・塗料・合成樹脂・ その他化学工業品	286	-	371 染料・塗料・合成樹脂・ その他化学工業品	499	113
444 その他日用品	-	48	501 動植物性製造飼肥料	-	61
461 木製品	191	290	521 輸送用容器	12,031	-
521 輸送用容器	-	22	<b>バタン</b>	<b>53</b>	-
<b>イエンタイ (煙台)</b>	<b>605</b>	<b>1,700</b>	261 産業機械	53	-
351 化学薬品	605	-	<b>ボンタン</b>	-	<b>154,825</b>
361 化学肥料	-	1,700	322 LNG (液化天然ガス)	-	154,825
<b>イエンティエン (塩田)</b>	<b>26,214</b>	<b>68</b>	<b>ジャンビ</b>	-	<b>18,611</b>
255 自動車部品	6,288	-			
324 その他石油製品	18	-			
351 化学薬品	260	-			

### 3-17 外国貿易港別品種別表（4）

（単位：トン）

相手国・港名・品種名	輸出	輸入	相手国・港名・品種名	輸出	輸入
101 樹脂類	-	18,429	351 化学薬品	4,021	400
371 染料・塗料・合成樹脂・ その他化学工業品	-	182	451 ゴム製品	275	-
<b>ドーマイ</b>	-	<b>15,501</b>	<b>エイラート</b>	-	<b>850</b>
121 薪炭	-	15,501	361 化学肥料	-	850
<b>ジャカルタ</b>	<b>166,246</b>	<b>89,755</b>	<b>インド</b>	<b>125,260</b>	<b>26,470</b>
425 その他食料工業品	19	-	<b>インド諸港</b>	<b>16,731</b>	<b>43</b>
443 家具装備品	-	311	211 非金属鉱物	-	20
444 その他日用品	48	1,032	261 産業機械	153	-
451 ゴム製品	653	352	351 化学薬品	922	-
461 木製品	-	28	371 染料・塗料・合成樹脂・ その他化学工業品	15,656	23
471 その他製造工業品	222	-	<b>カルカッタ</b>	<b>13,927</b>	-
481 金属くず	-	46	255 自動車部品	240	-
521 輸送用容器	181	9,406	351 化学薬品	760	-
041 綿花	-	144	371 染料・塗料・合成樹脂・ その他化学工業品	12,543	-
101 樹脂類	21	5,304	471 その他製造工業品	384	-
221 鉄鋼	-	4,773	<b>コーチン</b>	<b>3,485</b>	<b>80</b>
231 非鉄金属	89	3,161	211 非金属鉱物	-	60
241 金属製品	417	2,940	351 化学薬品	422	20
255 自動車部品	114,170	5,720	371 染料・塗料・合成樹脂・ その他化学工業品	3,063	-
261 産業機械	12,401	2,725	<b>ハルディア</b>	<b>40</b>	-
262 電気機械	416	-	371 染料・塗料・合成樹脂・ その他化学工業品	40	-
291 ガラス類	468	-	<b>ハジラ</b>	<b>375</b>	<b>297</b>
351 化学薬品	16,002	34,360	351 化学薬品	80	281
371 染料・塗料・合成樹脂・ その他化学工業品	21,001	19,222	371 染料・塗料・合成樹脂・ その他化学工業品	295	16
381 紙・パルプ	-	16	<b>チェンナイ</b>	<b>9,539</b>	<b>100</b>
391 糸及び紡績半製品	-	215	211 非金属鉱物	-	100
421 製造食品	138	-	255 自動車部品	591	-
<b>パダン</b>	-	<b>3,249</b>	261 産業機械	72	-
101 樹脂類	-	3,249	262 電気機械	36	-
<b>パンジャン</b>	-	<b>3,801</b>	291 ガラス類	22	-
051 その他農産品	-	3,801	351 化学薬品	1,242	-
<b>パレンバン</b>	<b>1,060</b>	<b>21,627</b>	371 染料・塗料・合成樹脂・ その他化学工業品	7,557	-
101 樹脂類	-	21,627	471 その他製造工業品	19	-
351 化学薬品	607	-	<b>ムンドラ</b>	<b>9,441</b>	<b>15,574</b>
521 輸送用容器	453	-	051 その他農産品	-	156
<b>ポンチアナ</b>	-	<b>15,472</b>	255 自動車部品	20	188
101 樹脂類	-	15,472	324 その他石油製品	-	421
<b>セマラン</b>	<b>1,513</b>	<b>9,760</b>	351 化学薬品	662	821
092 製材	-	23	371 染料・塗料・合成樹脂・ その他化学工業品	8,759	13,802
255 自動車部品	528	96	501 動植物性製造飼肥料	-	123
261 産業機械	107	-	521 輸送用容器	-	63
262 電気機械	342	-	<b>ナヴァセバ</b>	<b>43,263</b>	<b>5,505</b>
265 その他機械	132	-	101 樹脂類	21	236
351 化学薬品	121	1,799	241 金属製品	772	-
441 衣服、身廻品、はきもの	-	252	255 自動車部品	526	20
444 その他日用品	-	2,146	261 産業機械	552	-
461 木製品	56	5,322	291 ガラス類	-	112
521 輸送用容器	227	122	351 化学薬品	11,367	3,503
<b>サマリダ</b>	-	<b>35,870</b>	371 染料・塗料・合成樹脂・ その他化学工業品	30,025	1,586
131 石炭	-	35,870	444 その他日用品	-	48
<b>スラバヤ</b>	<b>6,069</b>	<b>48,113</b>	<b>ピパバブ</b>	<b>24,896</b>	<b>2,817</b>
051 その他農産品	-	354	241 金属製品	-	89
101 樹脂類	-	17,150	255 自動車部品	16,842	1,064
331 コークス	-	10,120	351 化学薬品	602	161
351 化学薬品	1,793	340	371 染料・塗料・合成樹脂・ その他化学工業品	7,452	1,014
371 染料・塗料・合成樹脂・ その他化学工業品	1,660	18,410	461 木製品	-	336
421 製造食品	753	46	521 輸送用容器	-	153
425 その他食料工業品	1,646	988	<b>ツチコリン</b>	-	<b>2,054</b>
443 家具装備品	-	376	041 綿花	-	48
444 その他日用品	-	273	151 金属鉱	-	1,000
461 木製品	-	56	351 化学薬品	-	1,006
471 その他製造工業品	81	-	<b>イスラエル</b>	<b>4,296</b>	<b>1,250</b>
521 輸送用容器	136	-	<b>アシドッド</b>	<b>4,296</b>	<b>400</b>
<b>タンジュンバンダン</b>	-	<b>22,000</b>			
121 薪炭	-	22,000			

### 3-17 外国貿易港別品種別表（5）

（単位：トン）

相手国・港名・品種名	輸出	輸入	相手国・港名・品種名	輸出	輸入
<b>ビシャカパトナム</b>	<b>3,563</b>	-	262 電気機械	-	132
351 化学薬品	3,540	-	291 ガラス類	44	1,225
371 染料・塗料・合成樹脂・ その他化学工業品	23	-	301 窯業品	3,321	-
<b>ヨルダン</b>	<b>708</b>	-	321 その他の石油	16,587	-
<b>ヨルダン諸港</b>	<b>708</b>	-	351 化学薬品	40,710	19,320
451 ゴム製品	708	-	361 化学肥料	-	527
<b>カンボジア</b>	<b>13,619</b>	<b>230</b>	371 染料・塗料・合成樹脂・ その他化学工業品	10,306	26,814
<b>プノンペン</b>	<b>10,751</b>	<b>230</b>	381 紙・パルプ	-	424
255 自動車部品	10,468	-	391 糸及び紡績半製品	148	4,557
261 産業機械	-	85	401 その他繊維工業品	-	782
351 化学薬品	283	-	411 砂糖	-	35
371 染料・塗料・合成樹脂・ その他化学工業品	-	20	421 製造食品	-	758
391 糸及び紡績半製品	-	85	422 飲料	-	22
444 その他日用品	-	40	425 その他食料工業品	-	734
<b>シアヌークヴィル</b>	<b>2,868</b>	-	441 衣服、身廻品、はきもの	-	477
255 自動車部品	96	-	442 文房具、運動娯楽用 品、楽器	1,110	-
351 化学薬品	140	-	443 家具装備品	-	150
371 染料・塗料・合成樹脂・ その他化学工業品	23	-	444 その他日用品	-	2,299
421 製造食品	2,609	-	451 ゴム製品	-	3,964
<b>韓国</b>	<b>736,471</b>	<b>886,658</b>	461 木製品	-	66
<b>韓国諸港</b>	<b>496,811</b>	<b>151,612</b>	471 その他製造工業品	826	393
311 重油	44,778	-	501 動植物性製造飼肥料	177	143
320 揮発油	396,774	149,022	521 輸送用容器	1,969	45
321 その他の石油	40,357	-	011 麦	-	40
323 L P G (液化石油ガス)	1,597	-	041 綿花	-	69
351 化学薬品	13,305	2,590	081 水産品	-	484
<b>チェジュ (済州)</b>	<b>949</b>	-	091 原木	82	-
351 化学薬品	949	-	101 樹脂類	-	84
<b>インチョン (仁川)</b>	<b>2,276</b>	<b>4,991</b>	211 非金属鉱物	40	6,640
221 鉄鋼	-	276	221 鉄鋼	-	95
241 金属製品	-	1,500	231 非鉄金属	-	1,519
351 化学薬品	880	381	241 金属製品	834	4,200
361 化学肥料	-	46	<b>テサン (大山)</b>	<b>1,500</b>	<b>14,414</b>
371 染料・塗料・合成樹脂・ その他化学工業品	1,327	2,567	351 化学薬品	1,500	11,508
421 製造食品	69	-	371 染料・塗料・合成樹脂・ その他化学工業品	-	2,906
444 その他日用品	-	181	<b>ウルサン (蔚山)</b>	<b>131,924</b>	<b>239,160</b>
501 動植物性製造飼肥料	-	40	311 重油	17,972	-
<b>クワンヤン (光陽)</b>	<b>1,942</b>	<b>236,216</b>	320 揮発油	-	196,744
081 水産品	-	1,364	321 その他の石油	6,058	5,275
101 樹脂類	-	341	351 化学薬品	107,825	34,942
211 非金属鉱物	-	10,660	361 化学肥料	-	138
222 鋼材	-	203,168	371 染料・塗料・合成樹脂・ その他化学工業品	69	40
241 金属製品	-	1,000	411 砂糖	-	1,926
351 化学薬品	1,942	8,414	425 その他食料工業品	-	95
371 染料・塗料・合成樹脂・ その他化学工業品	-	11,269	<b>ヨース (麗水)</b>	<b>14,026</b>	<b>127,581</b>
<b>ポーハン (浦項)</b>	<b>3,576</b>	<b>10,343</b>	171 原油	-	117,413
231 非鉄金属	424	9,194	323 L P G (液化石油ガス)	-	7,006
241 金属製品	1,135	592	351 化学薬品	14,026	3,162
261 産業機械	142	-	<b>クウェート</b>	<b>5,170</b>	<b>519,815</b>
351 化学薬品	1,875	-	<b>クウェート諸港</b>	-	<b>364,577</b>
451 ゴム製品	-	73	171 原油	-	352,503
471 その他製造工業品	-	484	320 揮発油	-	12,074
<b>クンサン (群山)</b>	<b>1,450</b>	-	<b>ミナアブドウラー</b>	-	<b>155,238</b>
351 化学薬品	1,450	-	320 揮発油	-	155,238
<b>オンサン (温山)</b>	<b>2,081</b>	<b>23,370</b>	<b>シャイバ</b>	<b>3,355</b>	-
320 揮発油	-	22,500	451 ゴム製品	3,355	-
321 その他の石油	-	870	<b>シュワイカ</b>	<b>1,815</b>	-
351 化学薬品	2,081	-	451 ゴム製品	1,815	-
<b>プサン (釜山)</b>	<b>79,936</b>	<b>78,971</b>	<b>スリランカ</b>	<b>3,233</b>	<b>2,393</b>
255 自動車部品	376	2,883	<b>コロンボ</b>	<b>3,233</b>	<b>2,393</b>
256 その他輸送機械	-	73	241 金属製品	-	2,297
261 産業機械	3,406	17	255 自動車部品	68	-
			351 化学薬品	100	-
			371 染料・塗料・合成樹脂・ その他化学工業品	3,065	-
			451 ゴム製品	-	96
			<b>ミャンマー</b>	<b>46</b>	<b>4,355</b>

### 3-17 外国貿易港別品種別表（6）

（単位：トン）

相手国・港名・品種名	輸出	輸入	相手国・港名・品種名	輸出	輸入
<b>ミャンマー諸港</b>	-	1,589	<b>ポートケラン</b>	43,713	22,933
101 樹脂類	-	107	081 水産品	42	-
262 電気機械	-	1,482	101 樹脂類	107	128
<b>ヤンゴン</b>	46	2,766	121 薪炭	-	304
101 樹脂類	-	1,647	211 非金属鉱物	540	199
262 電気機械	-	1,026	221 鉄鋼	-	114
371 染料・塗料・合成樹脂・ その他化学工業品	23	-	231 非鉄金属	129	2,184
401 その他繊維工業品	-	21	241 金属製品	3,865	67
421 製造食品	23	-	255 自動車部品	24,002	144
441 衣服、身廻品、はきもの	-	72	261 産業機械	697	-
<b>マレーシア</b>	59,917	3,146,431	262 電気機械	76	6,167
<b>マレーシア諸港</b>	586	13,528	291 ガラス類	-	5,530
101 樹脂類	21	171	321 その他の石油	4,003	-
121 薪炭	-	9,990	351 化学薬品	3,885	440
211 非金属鉱物	40	-	361 化学肥料	-	69
231 非鉄金属	-	176	371 染料・塗料・合成樹脂・ その他化学工業品	5,053	817
255 自動車部品	-	260	421 製造食品	735	-
261 産業機械	180	-	443 家具装備品	-	2,919
351 化学薬品	220	120	444 その他日用品	40	193
371 染料・塗料・合成樹脂・ その他化学工業品	125	226	461 木製品	-	84
443 家具装備品	-	894	471 その他製造工業品	19	-
444 その他日用品	-	387	521 輸送用容器	-	3,574
461 木製品	-	84	531 取合せ品	520	-
521 輸送用容器	-	1,220	<b>シブ</b>	-	370
<b>コタキナバル</b>	36	-	121 薪炭	-	48
261 産業機械	36	-	421 製造食品	-	322
<b>ビンツーロー</b>	-	3,063,957	<b>タンジュンペレバス</b>	336	40
322 LNG（液化天然ガス）	-	3,038,548	255 自動車部品	96	-
351 化学薬品	-	201	351 化学薬品	-	40
371 染料・塗料・合成樹脂・ その他化学工業品	-	1,257	371 染料・塗料・合成樹脂・ その他化学工業品	240	-
391 糸及び紡績半製品	-	2,476	<b>オマーン</b>	2,695	8,016
461 木製品	-	21,475	<b>オマーン諸港</b>	2,695	8,016
<b>クチン</b>	112	-	151 金属鉱	-	40
261 産業機械	72	-	211 非金属鉱物	-	20
351 化学薬品	40	-	320 揮発油	-	7,956
<b>クアンタン</b>	283	2,861	451 ゴム製品	2,695	-
351 化学薬品	260	940	<b>フィリピン</b>	115,634	161,287
371 染料・塗料・合成樹脂・ その他化学工業品	23	1,921	<b>フィリピン諸港</b>	-	40
<b>ミーリ</b>	23	-	351 化学薬品	-	40
371 染料・塗料・合成樹脂・ その他化学工業品	23	-	<b>バタンガス</b>	240	-
<b>ペナン</b>	12,419	42,196	255 自動車部品	240	-
091 原木	20	-	<b>バタン</b>	2,324	-
092 製材	18	-	222 鋼材	2,324	-
101 樹脂類	-	29,017	<b>セブ</b>	106	-
211 非金属鉱物	60	-	351 化学薬品	60	-
231 非鉄金属	-	44	371 染料・塗料・合成樹脂・ その他化学工業品	46	-
255 自動車部品	177	-	<b>カガヤン</b>	-	2,062
261 産業機械	17	-	291 ガラス類	-	582
271 陶磁器	-	20	351 化学薬品	-	1,480
301 窯業品	817	129	<b>ジェネラルサントス</b>	42	-
351 化学薬品	1,840	2,780	421 製造食品	23	-
371 染料・塗料・合成樹脂・ その他化学工業品	5,250	2,071	425 その他食料工業品	19	-
391 糸及び紡績半製品	-	403	<b>マニラ</b>	110,209	44,750
401 その他繊維工業品	-	560	081 水産品	-	396
443 家具装備品	-	152	231 非鉄金属	44	44
444 その他日用品	480	6,998	241 金属製品	-	64
451 ゴム製品	3,740	-	255 自動車部品	45,325	14,728
461 木製品	-	22	261 産業機械	532	-
<b>パシールグダン</b>	2,409	546	262 電気機械	152	381
101 樹脂類	21	-	291 ガラス類	39	-
255 自動車部品	20	-	351 化学薬品	12,169	-
351 化学薬品	400	480	371 染料・塗料・合成樹脂・ その他化学工業品	677	1,306
371 染料・塗料・合成樹脂・ その他化学工業品	1,968	-	442 文房具、運動娯楽用 品、楽器	-	469
443 家具装備品	-	66	461 木製品	-	26,000

### 3-17 外国貿易港別品種別表（7）

（単位：トン）

相手国・港名・品種名	輸出	輸入	相手国・港名・品種名	輸出	輸入
471 その他製造工業品	177	-	シンガポール	95,748	44,232
521 輸送用容器	51,094	1,362	シンガポール諸港	28,176	-
マニラサウスハーバー	1,337	114,435	320 揮発油	28,176	-
255 自動車部品	-	48	シンガポール	67,572	44,232
261 産業機械	179	-	021 米	5,147	-
262 電気機械	-	1,123	101 樹脂類	21	5,199
351 化学薬品	160	-	151 金属鉱物	-	7,500
461 木製品	-	113,264	211 非金属鉱物	-	8,421
521 輸送用容器	998	-	231 非鉄金属	-	323
スービックベイ	1,376	-	255 自動車部品	13,536	108
255 自動車部品	1,376	-	256 その他輸送機械	-	54
パキスタン	6,853	844	261 産業機械	375	-
カシム	-	135	301 窯業品	4,234	-
521 輸送用容器	-	135	320 揮発油	28,308	-
カラチ/ポートカシム	6,853	709	351 化学薬品	7,686	4,907
211 非金属鉱物	-	360	371 染料・塗料・合成樹脂・ その他化学工業品	7,001	17,333
231 非鉄金属	44	-	381 紙・パルプ	-	387
241 金属製品	-	198	421 製造食品	598	-
255 自動車部品	4,932	48	425 その他食料工業品	139	-
351 化学薬品	420	20	443 家具装備品	134	-
371 染料・塗料・合成樹脂・ その他化学工業品	1,457	-	444 その他日用品	20	-
425 その他食料工業品	-	38	451 ゴム製品	55	-
521 輸送用容器	-	45	471 その他製造工業品	45	-
カタール	571	3,435,247	521 輸送用容器	273	-
カタール諸港	571	415,198	タイ	179,642	211,430
171 原油	-	97,999	タイ諸港	613	41,099
261 産業機械	107	-	101 樹脂類	-	3,525
320 揮発油	-	173,766	211 非金属鉱物	-	5,600
322 LNG（液化天然ガス）	-	143,433	231 非鉄金属	-	1,480
451 ゴム製品	464	-	241 金属製品	-	21,645
アル シャヒー	-	245,092	255 自動車部品	-	48
171 原油	-	245,092	351 化学薬品	440	-
メサイード	-	292,507	371 染料・塗料・合成樹脂・ その他化学工業品	150	6,538
171 原油	-	179,354	421 製造食品	23	1,027
320 揮発油	-	113,153	443 家具装備品	-	284
ラスラファン	-	2,482,450	444 その他日用品	-	48
320 揮発油	-	38,743	451 ゴム製品	-	904
322 LNG（液化天然ガス）	-	2,443,707	バンコク	20,650	24,557
サウジアラビア	17,551	5,737,283	101 樹脂類	-	384
サウジアラビア諸港	189	164,686	241 金属製品	70	-
171 原油	-	125,052	261 産業機械	1,225	34
320 揮発油	-	39,634	262 電気機械	38	54
451 ゴム製品	189	-	281 セメント	-	600
ダンマン	12,798	3,596	291 ガラス類	44	-
371 染料・塗料・合成樹脂・ その他化学工業品	23	3,596	321 その他の石油	8,466	-
451 ゴム製品	12,775	-	324 その他石油製品	35	-
ジェッダ	4,564	-	351 化学薬品	3,084	-
451 ゴム製品	4,564	-	371 染料・塗料・合成樹脂・ その他化学工業品	7,623	10,183
ジュバイル	-	44,710	421 製造食品	46	11,752
320 揮発油	-	44,430	425 その他食料工業品	-	1,235
371 染料・塗料・合成樹脂・ その他化学工業品	-	280	441 衣服、身廻り、はきもの	-	27
ジャアイマ	-	1,136,500	443 家具装備品	-	288
171 原油	-	1,136,500	471 その他製造工業品	19	-
ラービグ	-	35,000	カーノム	-	11,200
320 揮発油	-	35,000	162 石材	-	11,200
ラスアルカジ	-	282,894	レムチャバン	158,379	134,538
171 原油	-	282,894	031 野菜・果物	-	40
ラストヌラ	-	4,069,897	051 その他農産品	-	470
171 原油	-	4,069,897	081 水産品	-	210
			101 樹脂類	-	5,192
			161 砂利・砂	20	-
			211 非金属鉱物	60	-
			221 鉄鋼	-	1,147
			231 非鉄金属	200	18,860
			241 金属製品	5,640	49,850
			255 自動車部品	72,439	31,264
			261 産業機械	3,060	-
			262 電気機械	589	302
			265 その他機械	19	-
			271 陶磁器	-	145
			291 ガラス類	-	193
			351 化学薬品	53,077	1,585

### 3-17 外国貿易港別品種別表（8）

（単位：トン）

相手国・港名・品種名	輸出	輸入	相手国・港名・品種名	輸出	輸入
371 染料・塗料・合成樹脂・ その他化学工業品	20,042	12,799	444 その他日用品	40	684
391 糸及び紡績半製品	-	336	461 木製品	112	-
401 その他繊維工業品	-	777	471 その他製造工業品	179	-
421 製造食品	1,667	4,689	481 金属くず	114	-
425 その他食料工業品	-	38	501 動植物性製造飼肥料	839	-
441 衣服、身廻品、はきもの	45	54	521 輸送用容器	478	408
442 文房具、運動娯楽用 品、楽器	-	68	<b>マイリヤオ（麦寮）</b>	<b>158,292</b>	<b>8,083</b>
443 家具装備品	-	416	321 その他の石油	1,905	-
444 その他日用品	-	484	351 化学薬品	156,387	8,083
451 ゴム製品	732	4,395	<b>台北（淡水新港）</b>	<b>27,352</b>	<b>30,576</b>
461 木製品	-	185	211 非金属鉱物	-	100
471 その他製造工業品	636	206	231 非鉄金属	-	933
521 輸送用容器	153	833	241 金属製品	-	32
<b>ソクラー</b>	<b>-</b>	<b>36</b>	255 自動車部品	4,994	384
081 水産品	-	36	256 その他輸送機械	-	183
<b>トルコ</b>	<b>18,517</b>	<b>6,792</b>	261 産業機械	1,195	34
<b>デリンス</b>	<b>4,642</b>	<b>-</b>	262 電気機械	1,322	76
351 化学薬品	162	-	291 ガラス類	-	3,736
371 染料・塗料・合成樹脂・ その他化学工業品	4,480	-	351 化学薬品	12,745	1,824
<b>イスタンブール</b>	<b>990</b>	<b>-</b>	371 染料・塗料・合成樹脂・ その他化学工業品	6,753	12,407
451 ゴム製品	990	-	391 糸及び紡績半製品	-	253
<b>イズミト</b>	<b>204</b>	<b>6,792</b>	401 その他繊維工業品	-	49
211 非金属鉱物	-	2,382	421 製造食品	253	-
351 化学薬品	-	4,410	443 家具装備品	90	1,430
371 染料・塗料・合成樹脂・ その他化学工業品	204	-	444 その他日用品	-	3,017
<b>メルシン</b>	<b>612</b>	<b>-</b>	451 ゴム製品	-	4,693
371 染料・塗料・合成樹脂・ その他化学工業品	612	-	461 木製品	-	248
<b>ヤリミカ</b>	<b>12,069</b>	<b>-</b>	471 その他製造工業品	-	1,132
255 自動車部品	3,909	-	521 輸送用容器	-	45
261 産業機械	1,211	-	<b>タイチュン（台中）</b>	<b>83,894</b>	<b>36,382</b>
351 化学薬品	261	-	211 非金属鉱物	240	-
371 染料・塗料・合成樹脂・ その他化学工業品	6,688	-	231 非鉄金属	-	9,575
<b>台湾</b>	<b>482,718</b>	<b>96,932</b>	255 自動車部品	184	94
<b>台湾諸港</b>	<b>60</b>	<b>-</b>	256 その他輸送機械	-	983
351 化学薬品	60	-	261 産業機械	107	144
<b>キールン（基隆）</b>	<b>32,987</b>	<b>-</b>	262 電気機械	-	112
081 水産品	108	-	291 ガラス類	39	145
253 その他輸送用車両	701	-	321 その他の石油	1,902	-
255 自動車部品	932	-	324 その他石油製品	-	35
261 産業機械	72	-	351 化学薬品	76,586	6,540
262 電気機械	546	-	361 化学肥料	-	23
351 化学薬品	15,579	-	371 染料・塗料・合成樹脂・ その他化学工業品	3,617	541
371 染料・塗料・合成樹脂・ その他化学工業品	7,351	-	401 その他繊維工業品	-	49
421 製造食品	639	-	441 衣服、身廻品、はきもの	-	135
425 その他食料工業品	361	-	443 家具装備品	933	5,566
441 衣服、身廻品、はきもの	1,431	-	444 その他日用品	-	548
443 家具装備品	808	-	451 ゴム製品	-	9,680
521 輸送用容器	4,459	-	461 木製品	56	-
<b>カオシュン（高雄）</b>	<b>180,133</b>	<b>21,891</b>	471 その他製造工業品	-	2,247
211 非金属鉱物	-	140	501 動植物性製造飼肥料	195	-
231 非鉄金属	646	240	<b>ベトナム</b>	<b>119,546</b>	<b>272,808</b>
241 金属製品	-	96	<b>ベトナム諸港</b>	<b>15,245</b>	<b>57,686</b>
253 その他輸送用車両	525	-	051 その他農産品	-	4,327
255 自動車部品	46,272	1,691	111 木材チップ	-	13,500
261 産業機械	108	72	121 薪炭	-	7,073
262 電気機械	-	492	162 石材	-	129
291 ガラス類	169	540	191 石灰石	-	20,150
301 窯業品	5,506	581	211 非金属鉱物	-	120
351 化学薬品	112,676	4,280	351 化学薬品	1,141	-
371 染料・塗料・合成樹脂・ その他化学工業品	10,989	8,510	371 染料・塗料・合成樹脂・ その他化学工業品	12,451	-
381 紙・パルプ	1,480	-	421 製造食品	230	-
401 その他繊維工業品	-	1,852	441 衣服、身廻品、はきもの	-	90
443 家具装備品	-	2,305	443 家具装備品	-	155
			444 その他日用品	-	97
			451 ゴム製品	1,423	12,045
			<b>カイラン</b>	<b>-</b>	<b>95,838</b>
			111 木材チップ	-	95,838
			<b>ダナン</b>	<b>1,415</b>	<b>12,287</b>
			421 製造食品	-	138
			443 家具装備品	-	42
			444 その他日用品	-	11,548
			521 輸送用容器	135	443



### 3-17 外国貿易港別品種別表（9）

（単位：トン）

相手国・港名・品種名	輸出	輸入	相手国・港名・品種名	輸出	輸入
255 自動車部品	96	116	アボットポイント	-	173,911
351 化学薬品	1,161	-	131 石炭	-	173,911
371 染料・塗料・合成樹脂・ その他化学工業品	23	-	アデレード	1,392	9,330
<b>ハイフォン</b>	<b>77,981</b>	<b>16,930</b>	051 その他農産品	-	9,330
101 樹脂類	223	-	261 産業機械	72	-
112 その他林産品	-	38	451 ゴム製品	1,320	-
162 石材	-	1,541	オールバニ	-	14,700
211 非金属鉱物	40	-	051 その他農産品	-	14,700
231 非鉄金属	19	3,402	ブリスベーン	14,736	361
241 金属製品	-	196	041 綿花	-	315
255 自動車部品	49,314	4,508	092 製材	-	46
256 その他輸送機械	-	54	255 自動車部品	4,572	-
261 産業機械	-	72	261 産業機械	2,884	-
262 電気機械	-	4,392	351 化学薬品	20	-
351 化学薬品	3,230	120	451 ゴム製品	7,260	-
371 染料・塗料・合成樹脂・ その他化学工業品	24,717	194	ケープクーバー	-	49,750
421 製造食品	91	-	201 原塩	-	49,750
441 衣服、身廻品、はきもの	-	603	ダンピエール	-	786,882
442 文房具、運動娯楽用 品、楽器	-	147	201 原塩	-	151,973
444 その他日用品	-	961	322 LNG（液化天然ガス）	-	634,909
451 ゴム製品	347	220	ダーウィン	-	939,398
461 木製品	-	212	322 LNG（液化天然ガス）	-	939,398
521 輸送用容器	-	270	フリマントル	7,603	453
<b>ホーチミン及びバトライ</b>	<b>24,857</b>	<b>89,337</b>	255 自動車部品	744	-
021 米	-	21	261 産業機械	1,359	-
051 その他農産品	-	12,725	371 染料・塗料・合成樹脂・ その他化学工業品	-	396
081 水産品	-	372	425 その他食料工業品	-	57
101 樹脂類	235	64	451 ゴム製品	5,500	-
111 木材チップ	-	13,498	ジェラルドトン	-	9,450
211 非金属鉱物	60	700	211 非金属鉱物	-	9,450
231 非鉄金属	19	5,858	グラッドストーン	-	640,771
241 金属製品	-	8,455	131 石炭	-	344,419
255 自動車部品	972	96	322 LNG（液化天然ガス）	-	296,352
261 産業機械	533	-	クイナナ	-	12,075
262 電気機械	-	14,960	051 その他農産品	-	5,775
271 陶磁器	-	20	151 金属鉱	-	6,300
291 ガラス類	90	659	メルボルン	15,516	393
351 化学薬品	13,003	1,329	041 綿花	-	90
361 化学肥料	23	92	061 羊毛	-	303
371 染料・塗料・合成樹脂・ その他化学工業品	6,158	1,343	255 自動車部品	7,652	-
401 その他繊維工業品	-	427	261 産業機械	501	-
421 製造食品	1,586	115	351 化学薬品	660	-
441 衣服、身廻品、はきもの	252	2,700	451 ゴム製品	6,703	-
443 家具・装備品	-	2,468	ニューカッスル	-	1,459,614
444 その他日用品	-	6,667	131 石炭	-	1,459,614
451 ゴム製品	-	14,623	シドニー	10,644	135
461 木製品	-	846	041 綿花	-	135
471 その他製造工業品	39	841	255 自動車部品	836	-
521 輸送用容器	1,832	458	261 産業機械	357	-
531 取合せ品	55	-	351 化学薬品	120	-
カイメップ	48	-	371 染料・塗料・合成樹脂・ その他化学工業品	22	-
451 ゴム製品	48	-	421 製造食品	69	-
クイニヨン	-	197	451 ゴム製品	9,240	-
162 石材	-	37	ニュージーランド	65,245	47
443 家具・装備品	-	132	ニュージーランド諸港	29,884	24
461 木製品	-	28	041 綿花	-	24
ヴァンタウ	-	533	321 その他の石油	29,884	-
231 非鉄金属	-	38	オークランド	28,275	-
241 金属製品	-	16	252 完成自動車	25,490	-
262 電気機械	-	190	255 自動車部品	2,312	-
371 染料・塗料・合成樹脂・ その他化学工業品	-	40	351 化学薬品	300	-
444 その他日用品	-	194	371 染料・塗料・合成樹脂・ その他化学工業品	63	-
451 ゴム製品	-	55	451 ゴム製品	110	-
オーストラリア	92,806	5,302,141			
オーストラリア諸港	42,915	1,204,918			
201 原塩	-	45,907			
222 鋼材	-	8,500			
321 その他の石油	42,915	-			
322 LNG（液化天然ガス）	-	1,150,511			

### 3-17 外国貿易港別品種別表 (10)

(単位：トン)

相手国・港名・品種名	輸出	輸入	相手国・港名・品種名	輸出	輸入
リッテルトン	-	23	リチャードベイ	-	14,993
061 羊毛	-	23	151 金属鉱	-	14,993
ウエリントン	7,086	-	ベルギー	207,284	12,280
255 自動車部品	6,868	-	アントワープ	48,984	11,992
262 電気機械	38	-	211 非金属鉱物	-	5,000
351 化学薬品	180	-	252 完成自動車	5,850	-
パプアニューギニア	-	709,685	255 自動車部品	41,526	4,896
ポートモレスビー	-	709,685	261 産業機械	425	-
322 LNG (液化天然ガス)	-	709,685	351 化学薬品	342	1,978
コートジボアール	100	-	371 染料・塗料・合成樹脂・ その他化学工業品	364	20
アビジャン	100	-	421 製造食品	92	-
351 化学薬品	100	-	451 ゴム製品	385	-
エジプト	2,601	366	521 輸送用容器	-	98
ダミエッタ	-	366	ゼーブルッゲ	158,300	288
442 文房具、運動娯楽用 品、楽器	-	288	252 完成自動車	158,300	-
471 その他製造工業品	-	78	255 自動車部品	-	288
ポートサイド	879	-	ドイツ	108,307	1,566
255 自動車部品	116	-	ドイツ諸港	36	-
262 電気機械	261	-	261 産業機械	36	-
351 化学薬品	101	-	ブレーメンハーフェン	104,590	120
371 染料・塗料・合成樹脂・ その他化学工業品	401	-	252 完成自動車	104,590	-
ソクナポート	1,722	-	471 その他製造工業品	-	120
451 ゴム製品	1,722	-	ハンブルグ	3,681	1,446
ガーナ	103	-	101 樹脂類	-	588
テマ	103	-	255 自動車部品	128	-
255 自動車部品	48	-	301 窯業品	43	-
451 ゴム製品	55	-	351 化学薬品	1,502	606
モロッコ	20	3,272	361 化学肥料	-	92
モロッコ諸港	-	96	371 染料・塗料・合成樹脂・ その他化学工業品	1,825	23
442 文房具、運動娯楽用 品、楽器	-	96	381 紙・パルプ	-	40
カサブランカ	20	2,713	451 ゴム製品	165	-
162 石材	-	202	471 その他製造工業品	-	97
211 非金属鉱物	-	2,390	521 輸送用容器	18	-
351 化学薬品	20	121	スペイン	3,135	480
タンジール	-	463	アルヘシラス	1,987	-
301 窯業品	-	175	351 化学薬品	1,547	-
442 文房具、運動娯楽用 品、楽器	-	288	451 ゴム製品	440	-
モザンビーク	-	3,000	バルセロナ	260	440
モザンビーク諸港	-	3,000	351 化学薬品	260	-
151 金属鉱	-	3,000	471 その他製造工業品	-	440
トーゴ	40	-	ビルバオ	92	-
ロメ	40	-	371 染料・塗料・合成樹脂・ その他化学工業品	92	-
351 化学薬品	40	-	バレンシア	796	40
南アフリカ	3,367	16,027	351 化学薬品	81	40
南アフリカ諸港	2,375	-	451 ゴム製品	715	-
351 化学薬品	121	-	フランス	1,825	330
371 染料・塗料・合成樹脂・ その他化学工業品	989	-	フランス諸港	460	-
451 ゴム製品	1,265	-	261 産業機械	460	-
ダーバン	992	1,034	ダンケルク	1,265	-
211 非金属鉱物	-	898	451 ゴム製品	1,265	-
255 自動車部品	892	-	フォス	-	290
351 化学薬品	100	-	291 ガラス類	-	90
521 輸送用容器	-	136	471 その他製造工業品	-	200
			ルアーブル	100	40
			351 化学薬品	100	-
			471 その他製造工業品	-	40
			イギリス	61,407	38
			イギリス諸港	5,052	-
			351 化学薬品	3,860	-

### 3-17 外国貿易港別品種別表 (11)

(単位：トン)

相手国・港名・品種名	輸出	輸入	相手国・港名・品種名	輸出	輸入
371 染料・塗料・合成樹脂・ その他化学工業品	1,027	-	<b>オランダ</b>	<b>35,144</b>	<b>7,537</b>
451 ゴム製品	165	-	<b>ロッテルダム</b>	<b>35,144</b>	<b>7,537</b>
<b>ベルファスト</b>	<b>34</b>	-	024 その他雑穀	-	217
261 産業機械	34	-	211 非金属鉱物	-	60
<b>フィリクストーエ</b>	<b>5,437</b>	-	231 非鉄金属	-	300
255 自動車部品	2,544	-	255 自動車部品	192	3,612
351 化学薬品	2,853	-	261 産業機械	23,437	-
371 染料・塗料・合成樹脂・ その他化学工業品	40	-	351 化学薬品	7,726	2,815
<b>リバプール</b>	<b>60</b>	-	371 染料・塗料・合成樹脂・ その他化学工業品	2,665	-
351 化学薬品	60	-	421 製造食品	115	-
<b>ロンドン</b>	<b>6,030</b>	20	451 ゴム製品	990	-
351 化学薬品	6,030	20	471 その他製造工業品	19	-
<b>サザンプトン</b>	<b>34,454</b>	18	521 輸送用容器	-	533
252 完成自動車	7,000	-	<b>ノルウェー</b>	<b>110</b>	-
255 自動車部品	192	-	<b>オスロ</b>	<b>110</b>	-
262 電気機械	190	-	451 ゴム製品	110	-
351 化学薬品	26,687	-	<b>ポーランド</b>	<b>1,099</b>	<b>182</b>
451 ゴム製品	385	-	<b>グダニスク</b>	<b>60</b>	<b>182</b>
521 輸送用容器	-	18	351 化学薬品	60	-
<b>サウスシールズ</b>	<b>10,340</b>	-	371 染料・塗料・合成樹脂・ その他化学工業品	-	182
255 自動車部品	144	-	<b>グジニア</b>	<b>1,039</b>	-
261 産業機械	10,082	-	351 化学薬品	280	-
262 電気機械	114	-	371 染料・塗料・合成樹脂・ その他化学工業品	653	-
<b>ギリシャ</b>	<b>628</b>	72	262 電気機械	106	-
<b>ピレエフス</b>	<b>628</b>	72	<b>ポルトガル</b>	<b>440</b>	-
256 その他輸送機械	-	72	<b>レイショーズ</b>	<b>440</b>	-
371 染料・塗料・合成樹脂・ その他化学工業品	23	-	451 ゴム製品	440	-
451 ゴム製品	605	-	<b>ルーマニア</b>	<b>598</b>	-
<b>クロアチア</b>	-	80	<b>コンスタンツァ</b>	<b>598</b>	-
<b>リエカ</b>	-	80	255 自動車部品	48	-
471 その他製造工業品	-	80	262 電気機械	550	-
<b>アイルランド</b>	<b>551</b>	-	<b>ロシア</b>	<b>523</b>	<b>1,472,862</b>
<b>ダブリン</b>	<b>551</b>	-	<b>ロシア諸港</b>	-	<b>991,972</b>
261 産業機械	551	-	131 石炭	-	75,676
<b>アイスランド</b>	<b>220</b>	-	171 原油	-	449,571
<b>レイキャビーク</b>	<b>220</b>	-	322 LNG (液化天然ガス)	-	466,725
451 ゴム製品	220	-	<b>コルサコフ</b>	-	<b>1,009</b>
<b>イタリア</b>	<b>2,742</b>	820	501 動植物性製造飼肥料	-	1,009
<b>イタリア諸港</b>	-	48	<b>サンクト・ペテルスブルグ</b>	<b>200</b>	<b>46</b>
444 その他日用品	-	48	351 化学薬品	200	-
<b>ジェノバ</b>	<b>2,642</b>	314	371 染料・塗料・合成樹脂・ その他化学工業品	-	46
261 産業機械	1,799	-	<b>ムルマンスク</b>	-	<b>7,500</b>
291 ガラス類	-	269	211 非金属鉱物	-	7,500
351 化学薬品	462	-	<b>ノボロシースク</b>	<b>323</b>	-
371 染料・塗料・合成樹脂・ その他化学工業品	137	-	451 ゴム製品	323	-
443 家具装備品	-	45	<b>ウラジオストック</b>	-	<b>1,080</b>
451 ゴム製品	244	-	381 紙・パルプ	-	1,080
<b>リボルノ</b>	<b>100</b>	-	<b>ポストーチヌイ</b>	-	<b>471,255</b>
351 化学薬品	100	-	131 石炭	-	471,255
<b>ラスペチア</b>	-	379	<b>スウェーデン</b>	<b>165</b>	<b>120</b>
211 非金属鉱物	-	40	<b>ノルコッピング</b>	<b>165</b>	<b>120</b>
444 その他日用品	-	339	381 紙・パルプ	-	120
<b>トリエステ</b>	-	19	451 ゴム製品	165	-
471 その他製造工業品	-	19	<b>スロベニア</b>	<b>449</b>	<b>734</b>
<b>ベネチア</b>	-	60	<b>コーペル</b>	<b>449</b>	<b>734</b>
351 化学薬品	-	60	351 化学薬品	60	-

### 3-17 外国貿易港別品種別表 (12)

(単位：トン)

相手国・港名・品種名	輸出	輸入	相手国・港名・品種名	輸出	輸入
371 染料・塗料・合成樹脂・ その他化学工業品	389	635	451 ゴム製品	220	-
471 その他製造工業品	-	99	521 輸送用容器	-	1,848
<b>ウクライナ</b>	<b>24</b>	<b>5,600</b>	<b>エルサルバドル</b>	<b>354</b>	<b>-</b>
<b>オデッサ</b>	<b>24</b>	<b>5,600</b>	<b>アカフトラ</b>	<b>354</b>	<b>-</b>
211 非金属鉱物	-	5,600	451 ゴム製品	354	-
451 ゴム製品	24	-	<b>アメリカ</b>	<b>103,580</b>	<b>2,091,555</b>
<b>カナダ</b>	<b>7,152</b>	<b>455,224</b>	<b>アマ</b>	<b>-</b>	<b>25,950</b>
<b>ハルマク</b>	<b>-</b>	<b>10,500</b>	022 とうもろこし	-	13,600
051 その他農産品	-	10,500	051 その他農産品	-	12,350
<b>プリンスループート</b>	<b>-</b>	<b>149,288</b>	<b>ニューオリンズ</b>	<b>-</b>	<b>76,654</b>
131 石炭	-	74,926	022 とうもろこし	-	27,210
323 L P G (液化石油ガス)	-	74,362	324 その他石油製品	-	49,444
<b>ロバーツバンク</b>	<b>-</b>	<b>213,847</b>	<b>アメリカ諸港</b>	<b>28,925</b>	<b>654,071</b>
131 石炭	-	32,905	131 石炭	-	52,698
324 その他石油製品	-	180,942	320 揮発油	28,610	-
<b>ソレル</b>	<b>-</b>	<b>5,004</b>	322 L N G (液化天然ガス)	-	327,212
211 非金属鉱物	-	5,004	323 L P G (液化石油ガス)	-	255,161
<b>バンクーバー</b>	<b>7,152</b>	<b>76,585</b>	324 その他石油製品	-	19,000
051 その他農産品	-	71,546	351 化学薬品	40	-
211 非金属鉱物	-	5,000	451 ゴム製品	275	-
221 鉄鋼	-	19	<b>コンベント</b>	<b>-</b>	<b>26,610</b>
351 化学薬品	60	20	022 とうもろこし	-	26,610
421 製造食品	138	-	<b>チャールストン</b>	<b>7,822</b>	<b>46</b>
451 ゴム製品	6,954	-	351 化学薬品	6,157	-
<b>ドミニカ共和国</b>	<b>40</b>	<b>-</b>	371 染料・塗料・合成樹脂・ その他化学工業品	730	46
<b>リオハイナ</b>	<b>40</b>	<b>-</b>	451 ゴム製品	935	-
351 化学薬品	40	-	<b>コーパスクリスティ</b>	<b>-</b>	<b>170,603</b>
<b>グアテマラ</b>	<b>115</b>	<b>-</b>	322 L N G (液化天然ガス)	-	170,603
<b>プエルトケツアール</b>	<b>115</b>	<b>-</b>	<b>フレッシュウォーターベイ</b>	<b>-</b>	<b>281,444</b>
351 化学薬品	60	-	320 揮発油	-	45,641
451 ゴム製品	55	-	322 L N G (液化天然ガス)	-	164,905
<b>メキシコ</b>	<b>17,178</b>	<b>34,200</b>	323 L P G (液化石油ガス)	-	70,898
<b>メキシコ諸港</b>	<b>90</b>	<b>34,000</b>	<b>ヒューストン</b>	<b>22</b>	<b>436,002</b>
171 原油	-	34,000	041 綿花	-	45
262 電気機械	90	-	323 L P G (液化石油ガス)	-	435,636
<b>エンセナーダ</b>	<b>220</b>	<b>-</b>	351 化学薬品	-	321
451 ゴム製品	220	-	371 染料・塗料・合成樹脂・ その他化学工業品	22	-
<b>ラザロカルディナス</b>	<b>2,660</b>	<b>-</b>	<b>ウィルミントン, ノースカロ ライナ州</b>	<b>1,038</b>	<b>-</b>
351 化学薬品	20	-	351 化学薬品	721	-
451 ゴム製品	2,640	-	371 染料・塗料・合成樹脂・ その他化学工業品	317	-
<b>マンサニーヨ</b>	<b>14,208</b>	<b>200</b>	<b>ジャクソンビル</b>	<b>5,170</b>	<b>-</b>
255 自動車部品	2,724	48	451 ゴム製品	5,170	-
261 産業機械	567	-	<b>ロサンゼルス</b>	<b>7,340</b>	<b>41,308</b>
262 電気機械	586	-	041 綿花	-	90
291 ガラス類	-	88	255 自動車部品	-	2,495
324 その他石油製品	-	18	324 その他石油製品	-	38,280
351 化学薬品	3,362	-	351 化学薬品	947	443
371 染料・塗料・合成樹脂・ その他化学工業品	6,859	-	371 染料・塗料・合成樹脂・ その他化学工業品	111	-
421 製造食品	-	46	421 製造食品	782	-
451 ゴム製品	110	-	451 ゴム製品	5,500	-
<b>パナマ</b>	<b>275</b>	<b>13,500</b>	<b>ロングビーチ</b>	<b>11,995</b>	<b>60,814</b>
<b>パナマ諸港</b>	<b>275</b>	<b>-</b>	041 綿花	-	135
451 ゴム製品	275	-	131 石炭	-	35,528
<b>パナマ</b>	<b>-</b>	<b>13,500</b>	324 その他石油製品	-	25,151
022 とうもろこし	-	13,500	351 化学薬品	60	-
<b>プエルトリコ</b>	<b>2,401</b>	<b>1,848</b>	451 ゴム製品	11,935	-
<b>サンファン</b>	<b>2,401</b>	<b>1,848</b>	<b>ニューオリンズ</b>	<b>-</b>	<b>80</b>
261 産業機械	2,181	-	351 化学薬品	-	80
			<b>ポートヒューニーメ</b>	<b>16,000</b>	<b>-</b>
			252 完成自動車	16,000	-

### 3-17 外国貿易港別品種別表 (13)

(単位：トン)

相手国・港名・品種名	輸出	輸入	相手国・港名・品種名	輸出	輸入
ニューヨーク	9,681	20	521 輸送用容器	-	407
351 化学薬品	2,405	20	051 その他農産品	-	3,900
371 染料・塗料・合成樹脂・ その他化学工業品	164	-	ビトリア	-	569
421 製造食品	414	-	051 その他農産品	-	569
451 ゴム製品	6,698	-	チリ	1,128	-
ノーフォーク	1,060	1,843	サンアントニオ	20	-
041 綿花	-	45	351 化学薬品	20	-
121 薪炭	-	352	バルパライソ	1,108	-
241 金属製品	400	-	255 自動車部品	243	-
255 自動車部品	40	-	351 化学薬品	40	-
351 化学薬品	581	-	451 ゴム製品	825	-
371 染料・塗料・合成樹脂・ その他化学工業品	39	1,324	コロンビア	763	2,196
425 その他食料工業品	-	122	コロンビア諸港	-	137
ポートランド、オレゴン州	4,345	42,940	051 その他農産品	-	137
351 化学薬品	-	42,940	ブエナベンツラ	763	2,059
451 ゴム製品	4,345	-	051 その他農産品	-	2,059
ポートアーサー	-	248,860	255 自動車部品	156	-
131 石炭	-	59,089	351 化学薬品	40	-
324 その他石油製品	-	155,154	451 ゴム製品	567	-
331 コークス	-	34,617	エクアドル	680	-
ポートネチェス	-	24,150	グァヤキル	680	-
323 L P G (液化石油ガス)	-	24,150	351 化学薬品	20	-
サンディエゴ	275	-	451 ゴム製品	660	-
351 化学薬品	275	-	ペルー	847	-
サバナ	8,818	160	カヤオ	847	-
211 非金属鉱物	-	160	255 自動車部品	268	-
261 産業機械	142	-	351 化学薬品	200	-
351 化学薬品	847	-	371 染料・塗料・合成樹脂・ その他化学工業品	80	-
451 ゴム製品	7,829	-	451 ゴム製品	299	-
シアトル	23	-	パラグアイ	440	215
421 製造食品	23	-	アスンシオン	440	215
タコマ	520	-	421 製造食品	-	23
351 化学薬品	520	-	442 文房具、運動娯楽用 品、楽器	-	192
バンクーバー	546	-	451 ゴム製品	440	-
351 化学薬品	546	-	ウルグアイ	605	69
アルゼンチン	724	-	モンテビデオ	605	69
ブエノスアイレス	300	-	061 羊毛	-	48
255 自動車部品	280	-	391 糸及び紡績半製品	-	21
351 化学薬品	20	-	451 ゴム製品	605	-
サラテ	424	-	ブラジル	34,951	16,070
255 自動車部品	424	-	ブラジル諸港	-	919
ブラジル	34,951	16,070	051 その他農産品	-	919
マナウス	1,884	-	セペティバ及びビタグアイ	-	255
255 自動車部品	1,884	-	211 非金属鉱物	-	80
セペティバ及びビタグアイ	-	255	301 窯業品	-	175
211 非金属鉱物	-	80	サルバドル	-	1,131
301 窯業品	-	175	211 非金属鉱物	-	815
サルバドル	-	1,131	301 窯業品	-	175
211 非金属鉱物	-	815	351 化学薬品	-	141
301 窯業品	-	175	サントス	33,067	13,196
351 化学薬品	-	141	241 金属製品	-	355
サントス	33,067	13,196	255 自動車部品	31,996	1,008
241 金属製品	-	355	351 化学薬品	600	-
255 自動車部品	31,996	1,008	371 染料・塗料・合成樹脂・ その他化学工業品	425	-
351 化学薬品	600	-	421 製造食品	46	-
371 染料・塗料・合成樹脂・ その他化学工業品	425	-	425 その他食料工業品	-	7,526
421 製造食品	46	-			
425 その他食料工業品	-	7,526			

### 3-18 外国貿易国別品種別表（1）

（単位：トン）

相手国・品 種 名	輸 出	輸 入	相手国・品 種 名	輸 出	輸 入
合 計	3,603,265	34,762,724			
<b>アラブ首長国</b>	<b>24,965</b>	<b>8,259,165</b>	231 非鉄金属	672	-
171 原油	-	8,085,536	241 金属製品	3,360	-
221 鉄鋼	66	-	255 自動車部品	14,788	1,300
241 金属製品	-	89	261 産業機械	89	-
255 自動車部品	3,984	480	262 電気機械	5,940	1,091
261 産業機械	216	-	264 事務用機器	89	-
262 電気機械	56	-	321 その他の石油	5,844	-
320 揮発油	-	172,606	351 化学薬品	5,537	60
351 化学薬品	60	-	371 染料・塗料・合成樹 脂・その他化学工業品	22,981	88
371 染料・塗料・合成樹 脂・その他化学工業品	757	-	421 製造食品	8,577	-
421 製造食品	23	-	443 家具装備品	-	200
451 ゴム製品	19,803	-	444 その他日用品	-	48
521 輸送用容器	-	454	451 ゴム製品	342	-
			461 木製品	2,178	-
			521 輸送用容器	-	45
<b>バングラデシュ</b>	<b>506</b>	<b>7,115</b>	<b>インドネシア</b>	<b>189,755</b>	<b>901,033</b>
255 自動車部品	-	6,576	041 綿花	-	144
351 化学薬品	341	-	051 その他農産品	-	4,155
401 その他繊維工業品	-	539	081 水産品	-	18
451 ゴム製品	165	-	092 製材	-	23
			101 樹脂類	21	94,729
<b>バーレーン</b>	<b>165</b>	<b>286,177</b>	121 薪炭	-	53,954
320 揮発油	-	286,177	131 石炭	-	47,870
451 ゴム製品	165	-	221 鉄鋼	-	4,773
			231 非鉄金属	89	3,161
<b>中国</b>	<b>569,116</b>	<b>591,813</b>	241 金属製品	417	2,940
051 その他農産品	-	136	255 自動車部品	114,698	5,816
061 羊毛	-	606	261 産業機械	12,561	2,725
071 その他畜産品	-	22	262 電気機械	758	-
081 水産品	-	44	265 その他機械	132	-
101 樹脂類	192	2,072	291 ガラス類	468	-
112 その他林産品	-	401	322 L N G（液化天然ガ ス）	-	574,950
121 薪炭	-	32	331 コークス	-	10,120
131 石炭	-	64,657	351 化学薬品	20,807	36,539
151 金属鉱	-	3,000	371 染料・塗料・合成樹 脂・その他化学工業品	23,160	37,927
162 石材	-	1,233	381 紙・パルプ	-	16
171 原油	-	8,212	391 糸及び紡績半製品	-	215
211 非金属鉱物	540	58,875	421 製造食品	891	46
221 鉄鋼	-	14,416	425 その他食料工業品	1,665	988
222 鋼材	-	1,000	441 衣服、身廻品、はきも の	-	252
231 非鉄金属	179	8,218	443 家具装備品	-	687
241 金属製品	48	6,267	444 その他日用品	48	3,451
253 その他輸送用車両	-	158	451 ゴム製品	653	352
255 自動車部品	17,115	10,728	461 木製品	56	5,547
256 その他輸送機械	-	9,940	471 その他製造工業品	303	-
261 産業機械	885	6,048	481 金属くず	-	46
262 電気機械	562	42,106	501 動植物性製造飼肥料	-	61
271 陶磁器	-	553	521 輸送用容器	13,028	9,528
281 セメント	-	40			
291 ガラス類	441	10,202	<b>イスラエル</b>	<b>4,296</b>	<b>1,250</b>
301 窯業品	10,533	2,307	351 化学薬品	4,021	400
320 揮発油	-	26,000	361 化学肥料	-	850
321 その他の石油	15,690	-	451 ゴム製品	275	-
323 L P G（液化石油ガ ス）	1,600	-			
324 その他石油製品	610	-	<b>インド</b>	<b>125,260</b>	<b>26,470</b>
331 コークス	-	3,273	041 綿花	-	48
351 化学薬品	405,909	26,707	051 その他農産品	-	156
361 化学肥料	-	7,861	101 樹脂類	21	236
371 染料・塗料・合成樹 脂・その他化学工業品	105,837	24,640	151 金属鉱	-	1,000
381 紙・パルプ	-	440	211 非金属鉱物	-	180
391 糸及び紡績半製品	-	336	241 金属製品	772	89
401 その他繊維工業品	-	1,981	255 自動車部品	18,219	1,272
421 製造食品	1,241	665	261 産業機械	777	-
422 飲料	43	453	262 電気機械	36	-
425 その他食料工業品	757	555	291 ガラス類	22	112
441 衣服、身廻品、はきも の	171	16,474	324 その他石油製品	-	421
442 文房具、運動娯楽用 品、楽器	-	2,568	351 化学薬品	19,597	5,792
443 家具装備品	449	38,105	371 染料・塗料・合成樹 脂・その他化学工業品	85,413	16,441
444 その他日用品	-	103,660	444 その他日用品	-	48
451 ゴム製品	2,242	70,620	461 木製品	-	336
461 木製品	191	2,393	471 その他製造工業品	403	-
471 その他製造工業品	3,697	611	501 動植物性製造飼肥料	-	123
501 動植物性製造飼肥料	-	1,157	521 輸送用容器	-	216
521 輸送用容器	166	11,791			
531 取合せ品	18	55	<b>ヨルダン</b>	<b>708</b>	<b>-</b>
541 分類不能のもの	-	195	451 ゴム製品	708	-
<b>中国（ホンコン）</b>	<b>70,397</b>	<b>2,832</b>	<b>カンボジア</b>	<b>13,619</b>	<b>230</b>

### 3-18 外国貿易国別品種別表（2）

（単位：トン）

相手国・品 種 名	輸 出	輸 入	相手国・品 種 名	輸 出	輸 入
255自動車部品	10,564	-	211非金属鉱物	640	199
261産業機械	-	85	221鉄鋼	-	114
351化学薬品	423	-	231非鉄金属	129	2,404
371染料・塗料・合成樹 脂・その他化学工業品	23	20	241金属製品	3,865	67
391糸及び紡績半製品	-	85	255自動車部品	24,295	404
421製造食品	2,609	-	261産業機械	1,002	-
444その他日用品	-	40	262電気機械	76	6,167
<b>韓国</b>	<b>736,471</b>	<b>886,658</b>	271陶磁器	-	20
011麦	-	40	291ガラス類	-	5,530
041綿花	-	69	301窯業品	817	129
081水産品	-	1,848	321その他の石油	4,003	-
091原木	82	-	322LNG（液化天然ガ ス）	-	3,038,548
101樹脂類	-	425	351化学薬品	6,645	5,001
171原油	-	117,413	361化学肥料	-	69
211非金属鉱物	40	17,300	371染料・塗料・合成樹 脂・その他化学工業品	12,682	6,292
221鉄鋼	-	371	391糸及び紡績半製品	-	2,879
222鋼材	-	203,168	401その他繊維工業品	-	560
231非鉄金属	424	10,713	421製造食品	735	322
241金属製品	1,969	7,292	443家具装備品	-	4,031
255自動車部品	376	2,883	444その他日用品	520	7,578
256その他輸送機械	-	73	451ゴム製品	3,740	-
261産業機械	3,548	17	461木製品	-	21,665
262電気機械	-	132	471その他製造工業品	19	-
291ガラス類	44	1,225	521輸送用容器	-	4,794
301窯業品	3,321	-	531取合せ品	520	-
311重油	62,750	-	<b>オマーン</b>	<b>2,695</b>	<b>8,016</b>
320揮発油	396,774	368,266	151金属鉱	-	40
321その他の石油	63,002	6,145	211非金属鉱物	-	20
323LPG（液化石油ガ ス）	1,597	7,006	320揮発油	-	7,956
351化学薬品	186,543	80,317	451ゴム製品	2,695	-
361化学肥料	-	711	<b>フィリピン</b>	<b>115,634</b>	<b>161,287</b>
371染料・塗料・合成樹 脂・その他化学工業品	11,702	43,596	081水産品	-	396
381紙・パルプ	-	424	222鋼材	2,324	-
391糸及び紡績半製品	148	4,557	231非鉄金属	44	44
401その他繊維工業品	-	782	241金属製品	-	64
411砂糖	-	1,961	255自動車部品	46,941	14,776
421製造食品	69	758	261産業機械	711	-
422飲料	-	22	262電気機械	152	1,504
425その他食料工業品	-	829	291ガラス類	39	582
441衣服、身廻品、はきも の	-	477	351化学薬品	12,389	1,520
442文房具、運動娯楽用 品、楽器	1,110	-	371染料・塗料・合成樹 脂・その他化学工業品	723	1,306
443家具装備品	-	150	421製造食品	23	-
444その他日用品	-	2,480	425その他食料工業品	19	-
451ゴム製品	-	4,037	442文房具、運動娯楽用 品、楽器	-	469
461木製品	-	66	461木製品	-	139,264
471その他製造工業品	826	877	471その他製造工業品	177	-
501動植物性製造飼肥料	177	183	521輸送用容器	52,092	1,362
521輸送用容器	1,969	45	<b>パキスタン</b>	<b>6,853</b>	<b>844</b>
<b>クウェート</b>	<b>5,170</b>	<b>519,815</b>	211非金属鉱物	-	360
171原油	-	352,503	231非鉄金属	44	-
320揮発油	-	167,312	241金属製品	-	198
451ゴム製品	5,170	-	255自動車部品	4,932	48
<b>スリランカ</b>	<b>3,233</b>	<b>2,393</b>	351化学薬品	420	20
241金属製品	-	2,297	371染料・塗料・合成樹 脂・その他化学工業品	1,457	-
255自動車部品	68	-	425その他食料工業品	-	38
351化学薬品	100	-	521輸送用容器	-	180
371染料・塗料・合成樹 脂・その他化学工業品	3,065	-	<b>カタール</b>	<b>571</b>	<b>3,435,247</b>
451ゴム製品	-	96	171原油	-	522,445
<b>ミャンマー</b>	<b>46</b>	<b>4,355</b>	261産業機械	107	-
101樹脂類	-	1,754	320揮発油	-	325,662
262電気機械	-	2,508	322LNG（液化天然ガ ス）	-	2,587,140
371染料・塗料・合成樹 脂・その他化学工業品	23	-	451ゴム製品	464	-
401その他繊維工業品	-	21	<b>サウジアラビア</b>	<b>17,551</b>	<b>5,737,283</b>
421製造食品	23	-	171原油	-	5,614,343
441衣服、身廻品、はきも の	-	72	320揮発油	-	119,064
<b>マレーシア</b>	<b>59,917</b>	<b>3,146,431</b>	371染料・塗料・合成樹 脂・その他化学工業品	23	3,876
081水産品	42	-	451ゴム製品	17,528	-
091原木	20	-	<b>シンガポール</b>	<b>95,748</b>	<b>44,232</b>
092製材	18	-	021米	5,147	-
101樹脂類	149	29,316	101樹脂類	21	5,199
121薪炭	-	10,342	151金属鉱	-	7,500

### 3-18 外国貿易国別品種別表（3）

（単位：トン）

相手国・品 種 名	輸 出	輸 入	相手国・品 種 名	輸 出	輸 入
211 非金属鉱物	-	8,421	371 染料・塗料・合成樹	28,710	21,458
231 非鉄金属	-	323	脂・その他化学工業品	-	-
255 自動車部品	13,536	108	381 紙・パルプ	1,480	-
256 その他輸送機械	-	54	391 糸及び紡績半製品	-	253
261 産業機械	375	-	401 その他繊維工業品	-	1,950
301 窯業品	4,234	-	421 製造食品	892	-
320 揮発油	56,484	-	425 その他食料工業品	361	-
351 化学薬品	7,686	4,907	441 衣服、身廻品、はきもの	1,431	135
371 染料・塗料・合成樹	7,001	17,333	443 家具装備品	1,831	9,301
脂・その他化学工業品	-	-	444 その他日用品	40	4,249
381 紙・パルプ	-	387	451 ゴム製品	-	14,373
421 製造食品	598	-	461 木製品	168	248
425 その他食料工業品	139	-	471 その他製造工業品	179	3,379
443 家具装備品	134	-	481 金属くず	114	-
444 その他日用品	20	-	501 動植物性製造飼肥料	1,034	-
451 ゴム製品	55	-	521 輸送用容器	4,937	453
471 その他製造工業品	45	-			
521 輸送用容器	273	-			
<b>タイ</b>	<b>179,642</b>	<b>211,430</b>	<b>ベトナム</b>	<b>119,546</b>	<b>272,808</b>
031 野菜・果物	-	40	021 米	-	21
051 その他農産品	-	470	051 その他農産品	-	17,052
081 水産品	-	246	081 水産品	-	372
101 樹脂類	-	9,101	101 樹脂類	458	64
161 砂利・砂	20	-	111 木材チップ	-	122,836
162 石材	-	11,200	112 その他林産品	-	38
211 非金属鉱物	60	5,600	121 薪炭	-	7,073
221 鉄鋼	-	1,147	162 石材	-	1,707
231 非鉄金属	200	20,340	191 石灰石	-	20,150
241 金属製品	5,710	71,495	211 非金属鉱物	100	820
255 自動車部品	72,439	31,312	231 非鉄金属	38	9,298
261 産業機械	4,285	34	241 金属製品	-	8,667
262 電気機械	627	356	255 自動車部品	50,382	4,720
265 その他機械	19	-	256 その他輸送機械	-	54
271 陶磁器	-	145	261 産業機械	533	72
281 セメント	-	600	262 電気機械	-	19,542
291 ガラス類	44	193	271 陶磁器	-	20
321 その他の石油	8,466	-	291 ガラス類	90	659
324 その他石油製品	35	-	351 化学薬品	18,535	1,449
351 化学薬品	56,601	1,585	361 化学肥料	23	92
371 染料・塗料・合成樹	27,815	29,520	371 染料・塗料・合成樹	43,349	1,577
脂・その他化学工業品	-	-	脂・その他化学工業品	-	427
391 糸及び紡績半製品	-	336	401 その他繊維工業品	-	253
401 その他繊維工業品	-	777	421 製造食品	1,907	252
421 製造食品	1,736	17,468	441 衣服、身廻品、はきもの	252	3,393
425 その他食料工業品	-	1,273	442 文房具、運動娯楽用品、楽器	-	147
441 衣服、身廻品、はきもの	45	81	443 家具装備品	-	2,797
442 文房具、運動娯楽用品、楽器	-	68	444 その他日用品	-	19,467
443 家具装備品	-	988	451 ゴム製品	1,818	26,943
444 その他日用品	-	532	461 木製品	-	1,086
451 ゴム製品	732	5,299	471 その他製造工業品	39	841
461 木製品	-	185	521 輸送用容器	1,967	1,171
471 その他製造工業品	655	206	531 取合せ品	55	-
521 輸送用容器	153	833	<b>オーストラリア</b>	<b>92,806</b>	<b>5,302,141</b>
<b>トルコ</b>	<b>18,517</b>	<b>6,792</b>	041 綿花	-	540
211 非金属鉱物	-	2,382	051 その他農産品	-	29,805
255 自動車部品	3,909	-	061 羊毛	-	303
261 産業機械	1,211	-	092 製材	-	46
351 化学薬品	423	4,410	131 石炭	-	1,977,944
371 染料・塗料・合成樹	11,984	-	151 金属鉱	-	6,300
脂・その他化学工業品	-	-	201 原塩	-	247,630
451 ゴム製品	990	-	211 非金属鉱物	-	9,450
<b>台湾</b>	<b>482,718</b>	<b>96,932</b>	222 鋼材	-	8,500
081 水産品	108	-	255 自動車部品	13,804	-
211 非金属鉱物	240	240	261 産業機械	5,173	-
231 非鉄金属	646	10,748	321 その他の石油	42,915	-
241 金属製品	-	128	322 LNG（液化天然ガス）	-	3,021,170
253 その他輸送用車両	1,226	-	351 化学薬品	800	-
255 自動車部品	52,382	2,169	371 染料・塗料・合成樹	22	396
256 その他輸送機械	-	1,166	脂・その他化学工業品	-	-
261 産業機械	1,482	250	421 製造食品	69	-
262 電気機械	1,868	680	425 その他食料工業品	-	57
291 ガラス類	208	4,421	451 ゴム製品	30,023	-
301 窯業品	5,506	581	<b>ニュージーランド</b>	<b>65,245</b>	<b>47</b>
321 その他の石油	3,807	-	041 綿花	-	24
324 その他石油製品	35	-	061 羊毛	-	23
351 化学薬品	374,033	20,727	252 完成自動車	25,490	-
361 化学肥料	-	23	255 自動車部品	9,180	-
			262 電気機械	38	-



### 3-18 外国貿易国別品種別表（4）

（単位：トン）

相手国・品 種 名	輸 出	輸 入	相手国・品 種 名	輸 出	輸 入
321 その他の石油	29,884	-	フランス	1,825	330
351 化学薬品	480	-	261 産業機械	460	-
371 染料・塗料・合成樹 脂・その他化学工業品	63	-	291 ガラス類	-	90
451 ゴム製品	110	-	351 化学薬品	100	-
パプアニューギニア	-	709,685	451 ゴム製品	1,265	-
322 LNG（液化天然ガ ス）	-	709,685	471 その他製造工業品	-	240
コートジボアール	100	-	イギリス	61,407	38
351 化学薬品	100	-	252 完成自動車	7,000	-
エジプト	2,601	366	255 自動車部品	2,880	-
255 自動車部品	116	-	261 産業機械	10,116	-
262 電気機械	261	-	262 電気機械	304	-
351 化学薬品	101	-	351 化学薬品	39,490	20
371 染料・塗料・合成樹 脂・その他化学工業品	401	-	371 染料・塗料・合成樹 脂・その他化学工業品	1,067	-
442 文房具、運動娯楽用 品、楽器	-	288	451 ゴム製品	550	-
451 ゴム製品	1,722	-	521 輸送用容器	-	18
471 その他製造工業品	-	78	ギリシャ	628	72
ガーナ	103	-	256 その他輸送機械	-	72
255 自動車部品	48	-	371 染料・塗料・合成樹 脂・その他化学工業品	23	-
451 ゴム製品	55	-	451 ゴム製品	605	-
モロッコ	20	3,272	クロアチア	-	80
162 石材	-	202	471 その他製造工業品	-	80
211 非金属鉱物	-	2,390	アイルランド	551	-
301 窯業品	-	175	261 産業機械	551	-
351 化学薬品	20	121	アイスランド	220	-
442 文房具、運動娯楽用 品、楽器	-	384	451 ゴム製品	220	-
モザンビーク	-	3,000	イタリア	2,742	820
151 金属鉱	-	3,000	211 非金属鉱物	-	40
トーゴ	40	-	261 産業機械	1,799	-
351 化学薬品	40	-	291 ガラス類	-	269
南アフリカ	3,367	16,027	351 化学薬品	562	60
151 金属鉱	-	14,993	371 染料・塗料・合成樹 脂・その他化学工業品	137	-
211 非金属鉱物	-	898	443 家具装飾品	-	45
255 自動車部品	892	-	444 その他日用品	-	387
351 化学薬品	221	-	451 ゴム製品	244	-
371 染料・塗料・合成樹 脂・その他化学工業品	989	-	471 その他製造工業品	-	19
451 ゴム製品	1,265	-	オランダ	35,144	7,537
521 輸送用容器	-	136	024 その他雑穀	-	217
ベルギー	207,284	12,280	211 非金属鉱物	-	60
211 非金属鉱物	-	5,000	231 非鉄金属	-	300
252 完成自動車	164,150	-	255 自動車部品	192	3,612
255 自動車部品	41,526	5,184	261 産業機械	23,437	-
261 産業機械	425	-	351 化学薬品	7,726	2,815
351 化学薬品	342	1,978	371 染料・塗料・合成樹 脂・その他化学工業品	2,665	-
371 染料・塗料・合成樹 脂・その他化学工業品	364	20	421 製造食品	115	-
421 製造食品	92	-	451 ゴム製品	990	-
451 ゴム製品	385	-	471 その他製造工業品	19	-
521 輸送用容器	-	98	521 輸送用容器	-	533
ドイツ	108,307	1,566	ノルウェー	110	-
101 樹脂類	-	588	451 ゴム製品	110	-
252 完成自動車	104,590	-	ポーランド	1,099	182
255 自動車部品	128	-	262 電気機械	106	-
261 産業機械	36	-	351 化学薬品	340	-
301 窯業品	43	-	371 染料・塗料・合成樹 脂・その他化学工業品	653	182
351 化学薬品	1,502	606	ポルトガル	440	-
361 化学肥料	-	92	451 ゴム製品	440	-
371 染料・塗料・合成樹 脂・その他化学工業品	1,825	23	ルーマニア	598	-
381 紙・パルプ	-	40	255 自動車部品	48	-
451 ゴム製品	165	-	262 電気機械	550	-
471 その他製造工業品	-	217	ロシア	523	1,472,862
521 輸送用容器	18	-	131 石炭	-	546,931
スペイン	3,135	480	171 原油	-	449,571
351 化学薬品	1,888	40	211 非金属鉱物	-	7,500
371 染料・塗料・合成樹 脂・その他化学工業品	92	-	322 LNG（液化天然ガ ス）	-	466,725
451 ゴム製品	1,155	-	351 化学薬品	200	-
471 その他製造工業品	-	440	371 染料・塗料・合成樹 脂・その他化学工業品	-	46

### 3-18 外国貿易国別品種別表（5）

（単位：トン）

相手国・品種名	輸出	輸入	相手国・品種名	輸出	輸入
381紙・パルプ	-	1,080	451ゴム製品	42,687	-
451ゴム製品	323	-	<b>アルゼンチン</b>	<b>724</b>	-
501動植物性製造飼肥料	-	1,009	255自動車部品	704	-
<b>スウェーデン</b>	<b>165</b>	<b>120</b>	351化学薬品	20	-
381紙・パルプ	-	120	<b>ブラジル</b>	<b>34,951</b>	<b>16,070</b>
451ゴム製品	165	-	051その他農産品	-	5,388
<b>スロベニア</b>	<b>449</b>	<b>734</b>	211非金属鉱物	-	895
351化学薬品	60	-	241金属製品	-	355
371染料・塗料・合成樹脂・その他化学工業品	389	635	255自動車部品	33,880	1,008
471その他製造工業品	-	99	301窯業品	-	350
<b>ウクライナ</b>	<b>24</b>	<b>5,600</b>	351化学薬品	600	141
211非金属鉱物	-	5,600	371染料・塗料・合成樹脂・その他化学工業品	425	-
451ゴム製品	24	-	421製造食品	46	-
<b>カナダ</b>	<b>7,152</b>	<b>455,224</b>	425その他食料工業品	-	7,526
051その他農産品	-	82,046	521輸送用容器	-	407
131石炭	-	107,831	<b>チリ</b>	<b>1,128</b>	-
211非金属鉱物	-	10,004	255自動車部品	243	-
221鉄鋼	-	19	351化学薬品	60	-
323LPG（液化石油ガス）	-	74,362	451ゴム製品	825	-
324その他石油製品	-	180,942	<b>コロンビア</b>	<b>763</b>	<b>2,196</b>
351化学薬品	60	20	051その他農産品	-	2,196
421製造食品	138	-	255自動車部品	156	-
451ゴム製品	6,954	-	351化学薬品	40	-
<b>ドミニカ共和国</b>	<b>40</b>	-	451ゴム製品	567	-
351化学薬品	40	-	<b>エクアドル</b>	<b>680</b>	-
<b>グアテマラ</b>	<b>115</b>	-	351化学薬品	20	-
351化学薬品	60	-	451ゴム製品	660	-
451ゴム製品	55	-	<b>ペルー</b>	<b>847</b>	-
<b>メキシコ</b>	<b>17,178</b>	<b>34,200</b>	255自動車部品	268	-
171原油	-	34,000	351化学薬品	200	-
255自動車部品	2,724	48	371染料・塗料・合成樹脂・その他化学工業品	80	-
261産業機械	567	-	451ゴム製品	299	-
262電気機械	676	-	<b>パラグアイ</b>	<b>440</b>	<b>215</b>
291ガラス類	-	88	421製造食品	-	23
324その他石油製品	-	18	442文房具、運動娯楽用品、楽器	-	192
351化学薬品	3,382	-	451ゴム製品	440	-
371染料・塗料・合成樹脂・その他化学工業品	6,859	-	<b>ウルグアイ</b>	<b>605</b>	<b>69</b>
421製造食品	-	46	061羊毛	-	48
451ゴム製品	2,970	-	391糸及び紡績半製品	-	21
<b>パナマ</b>	<b>275</b>	<b>13,500</b>	451ゴム製品	605	-
022とうもろこし	-	13,500			
451ゴム製品	275	-			
<b>プエルトリコ</b>	<b>2,401</b>	<b>1,848</b>			
261産業機械	2,181	-			
451ゴム製品	220	-			
521輸送用容器	-	1,848			
<b>エルサルバドル</b>	<b>354</b>	-			
451ゴム製品	354	-			
<b>アメリカ</b>	<b>103,580</b>	<b>2,091,555</b>			
022とうもろこし	-	67,420			
041綿花	-	315			
051その他農産品	-	12,350			
121薪炭	-	352			
131石炭	-	147,315			
211非金属鉱物	-	160			
241金属製品	400	-			
252完成自動車	16,000	-			
255自動車部品	40	2,495			
261産業機械	142	-			
320揮発油	28,610	45,641			
322LNG（液化天然ガス）	-	662,720			
323LPG（液化石油ガス）	-	785,845			
324その他石油製品	-	287,029			
331コークス	-	34,617			
351化学薬品	13,099	43,804			
371染料・塗料・合成樹脂・その他化学工業品	1,383	1,370			
421製造食品	1,219	-			
425その他食料工業品	-	122			

### 3-19 内国貿易県別品種別表(1)

(単位:トン)

県名・品種名	移出	移入	県名・品種名	移出	移入
<b>合計</b>	<b>15,142,438</b>	<b>5,133,355</b>			
<b>北海道</b>	<b>350,037</b>	<b>32,298</b>	321 その他の石油	234,905	-
011 麦	-	20,951	443 家具装備品	-	45
211 非金属鉱物	-	1,817	444 その他日用品	-	48
311 重油	43,690	-	<b>神奈川県</b>	<b>671,831</b>	<b>176,355</b>
320 揮発油	31,970	5,000	011 麦	300	1,400
321 その他の石油	256,186	-	051 その他農産品	3,000	1,500
324 その他石油製品	291	-	171 原油	-	21,000
351 化学薬品	-	4,530	201 原塩	-	6,222
361 化学肥料	1,100	-	241 金属製品	145	-
501 動植物性製造飼肥料	16,800	-	255 自動車部品	696	-
<b>青森県</b>	<b>84,494</b>	<b>2,600</b>	311 重油	182,380	-
161 砂利・砂	-	2,600	320 揮発油	71,350	36,238
320 揮発油	26,150	-	321 その他の石油	203,871	1,481
321 その他の石油	47,960	-	323 L P G (液化石油ガス)	9,279	65,288
324 その他石油製品	10,384	-	324 その他石油製品	121,962	-
<b>岩手県</b>	<b>19,142</b>	-	351 化学薬品	77,466	36,052
281 セメント	1,512	-	371 染料・塗料・合成樹脂・ その他化学工業品	1,245	7,174
320 揮発油	7,960	-	421 製造食品	137	-
321 その他の石油	9,670	-	<b>新潟県</b>	<b>82,362</b>	<b>36,900</b>
<b>宮城県</b>	<b>74,692</b>	<b>10,000</b>	171 原油	-	33,900
311 重油	2,100	-	311 重油	12,870	-
320 揮発油	15,980	10,000	320 揮発油	10,970	-
321 その他の石油	26,630	-	321 その他の石油	57,822	-
324 その他石油製品	16,782	-	324 その他石油製品	700	-
351 化学薬品	6,000	-	361 化学肥料	-	3,000
501 動植物性製造飼肥料	7,200	-	<b>富山県</b>	<b>6,850</b>	-
<b>秋田県</b>	<b>30,281</b>	-	320 揮発油	400	-
311 重油	4,950	-	321 その他の石油	5,500	-
320 揮発油	10,650	-	324 その他石油製品	950	-
321 その他の石油	14,681	-	<b>石川県</b>	<b>32,600</b>	-
<b>山形県</b>	<b>2,000</b>	-	311 重油	9,200	-
321 その他の石油	2,000	-	320 揮発油	6,100	-
<b>福島県</b>	<b>18,900</b>	-	321 その他の石油	17,300	-
311 重油	6,850	-	<b>福井県</b>	<b>21,720</b>	-
320 揮発油	4,700	-	311 重油	3,200	-
321 その他の石油	7,350	-	320 揮発油	11,500	-
<b>茨城県</b>	<b>38,907</b>	<b>176,992</b>	321 その他の石油	7,020	-
011 麦	-	500	<b>静岡県</b>	<b>1,270,576</b>	<b>47,553</b>
262 電気機械	102	102	022 とうもろこし	-	1,500
311 重油	3,000	-	255 自動車部品	-	42,188
321 その他の石油	1,450	32,594	262 電気機械	-	228
323 L P G (液化石油ガス)	3,020	41,269	281 セメント	371,466	-
351 化学薬品	21,746	74,552	301 窯業品	22,464	-
361 化学肥料	-	650	311 重油	103,440	-
371 染料・塗料・合成樹脂・ その他化学工業品	17	27,013	320 揮発油	316,730	-
501 動植物性製造飼肥料	9,572	-	321 その他の石油	339,620	-
521 輸送用容器	-	312	323 L P G (液化石油ガス)	96,597	-
<b>千葉県</b>	<b>2,161,613</b>	<b>1,694,948</b>	324 その他石油製品	10,536	-
011 麦	-	624	351 化学薬品	9,723	-
131 石炭	4,500	-	371 染料・塗料・合成樹脂・ その他化学工業品	-	59
211 非金属鉱物	11,858	9,100	381 紙・パルプ	-	1,801
222 鋼材	-	40,142	461 木製品	-	191
252 完成自動車	796,600	431,210	521 輸送用容器	-	1,586
281 セメント	8,114	-	<b>愛知県</b>	<b>4,477,039</b>	<b>537,215</b>
311 重油	586,319	660,530	022 とうもろこし	500	-
320 揮発油	78,370	98,594	051 その他農産品	-	98
321 その他の石油	412,650	116,650	101 樹脂類	-	192
323 L P G (液化石油ガス)	75,767	63,835	121 薪炭	-	64
324 その他石油製品	85,022	-	131 石炭	1,520,440	-
351 化学薬品	101,852	248,456	161 砂利・砂	-	32,630
361 化学肥料	-	800	211 非金属鉱物	3,200	1,600
371 染料・塗料・合成樹脂・ その他化学工業品	561	24,667	222 鋼材	25	-
521 輸送用容器	-	340	241 金属製品	-	630
<b>東京都</b>	<b>238,405</b>	<b>2,015</b>	255 自動車部品	-	96
211 非金属鉱物	-	1,500	261 産業機械	-	17
255 自動車部品	-	384	262 電気機械	-	1,045
262 電気機械	-	38	281 セメント	251,637	-
311 重油	1,500	-	291 ガラス類	-	18
320 揮発油	2,000	-	301 窯業品	2,230	-
			311 重油	738,896	33,926
			320 揮発油	688,271	403,220
			321 その他の石油	943,802	25,136
			322 L N G (液化天然ガス)	11,609	-

### 3-19 内国貿易県別品種別表(2)

(単位: トン)

県名・品種名	移出	移入	県名・品種名	移出	移入
323 L P G (液化石油ガス)	185,024	11,545	252 完成自動車	89,040	-
324 その他石油製品	28,570	2,080	311 重油	59,051	-
331 コークス	2,230	-	320 揮発油	23,830	-
351 化学薬品	100,605	10,109	321 その他の石油	16,840	-
371 染料・塗料・合成樹脂・ その他化学工業品	-	318	323 L P G (液化石油ガス)	1,200	-
401 その他繊維工業品	-	244	324 その他石油製品	1,806	-
442 文房具、運動娯楽用 品、楽器	-	33	351 化学薬品	44,267	14,945
443 家具装備品	-	357	361 化学肥料	-	2,700
444 その他日用品	-	695	<b>山口県</b>	<b>422,100</b>	<b>542,524</b>
451 ゴム製品	-	55	211 非金属鉱物	3,000	1,200
461 木製品	-	12,744	222 鋼材	-	140
521 輸送用容器	-	363	281 セメント	-	24,512
<b>三重県</b>	<b>32,843</b>	-	301 窯業品	-	13,915
311 重油	25,311	-	311 重油	136,445	10,400
320 揮発油	12	-	320 揮発油	51,100	99,261
321 その他の石油	6,920	-	321 その他の石油	39,760	27,770
351 化学薬品	600	-	323 L P G (液化石油ガス)	-	3,493
<b>大阪府</b>	<b>1,739,325</b>	<b>808,962</b>	324 その他石油製品	52,044	8,080
211 非金属鉱物	14,505	-	351 化学薬品	139,751	311,559
281 セメント	237,638	-	371 染料・塗料・合成樹脂・ その他化学工業品	-	41,633
301 窯業品	41,197	-	521 輸送用容器	-	561
311 重油	332,159	242,830	<b>徳島県</b>	<b>91,719</b>	<b>7,500</b>
320 揮発油	361,041	403,890	211 非金属鉱物	-	7,500
321 その他の石油	336,568	57,331	311 重油	85,679	-
323 L P G (液化石油ガス)	171,089	21,818	320 揮発油	2,200	-
324 その他石油製品	182,235	58,853	321 その他の石油	980	-
331 コークス	-	4,300	351 化学薬品	2,860	-
351 化学薬品	46,000	19,940	<b>香川県</b>	<b>728,122</b>	<b>77,603</b>
371 染料・塗料・合成樹脂・ その他化学工業品	16,880	-	201 原塩	-	450
541 分類不能のもの	13	-	252 完成自動車	102,585	-
<b>兵庫県</b>	<b>529,955</b>	<b>141,222</b>	311 重油	63,170	-
101 樹脂類	-	150	320 揮発油	317,020	-
131 石炭	1,700	-	321 その他の石油	213,870	-
161 砂利・砂	-	41,999	323 L P G (液化石油ガス)	3,952	-
281 セメント	25,498	-	324 その他石油製品	27,525	650
301 窯業品	1,650	-	331 コークス	-	3,900
320 揮発油	120,390	-	351 化学薬品	-	69,621
321 その他の石油	251,602	-	425 その他食料工業品	-	2,982
323 L P G (液化石油ガス)	3,901	-	<b>愛媛県</b>	<b>227,610</b>	<b>162,838</b>
351 化学薬品	124,114	95,673	131 石炭	-	1,633
361 化学肥料	-	3,400	231 非鉄金属	-	76,020
501 動植物性製造飼肥料	1,100	-	311 重油	43,430	-
<b>和歌山県</b>	<b>33,773</b>	<b>123,880</b>	320 揮発油	112,310	68,951
311 重油	2,000	-	321 その他の石油	36,150	853
320 揮発油	-	75,420	323 L P G (液化石油ガス)	1,340	9,881
321 その他の石油	26,960	21,270	324 その他石油製品	750	-
323 L P G (液化石油ガス)	4,103	-	351 化学薬品	33,630	5,500
324 その他石油製品	710	-	<b>高知県</b>	<b>38,820</b>	-
351 化学薬品	-	27,190	131 石炭	1,500	-
<b>鳥取県</b>	<b>10,594</b>	-	301 窯業品	4,550	-
311 重油	2,532	-	311 重油	500	-
320 揮発油	5,450	-	320 揮発油	21,210	-
321 その他の石油	2,612	-	321 その他の石油	11,060	-
<b>島根県</b>	-	<b>1,500</b>	<b>福岡県</b>	<b>349,701</b>	<b>16,603</b>
211 非金属鉱物	-	1,500	022 とうもろこし	610	-
<b>岡山県</b>	<b>282,285</b>	<b>274,620</b>	191 石灰石	-	11,580
201 原塩	-	1,494	252 完成自動車	259,240	-
222 鋼材	-	8,769	311 重油	2,000	-
231 非鉄金属	-	3,250	320 揮発油	39,910	-
252 完成自動車	97,990	-	321 その他の石油	41,350	-
311 重油	45,300	-	324 その他石油製品	4,207	-
320 揮発油	-	3,663	331 コークス	-	1,200
321 その他の石油	450	15,735	351 化学薬品	884	3,823
323 L P G (液化石油ガス)	12,811	38,978	501 動植物性製造飼肥料	1,500	-
324 その他石油製品	-	2,737	<b>佐賀県</b>	<b>2,655</b>	<b>3,405</b>
331 コークス	300	-	320 揮発油	700	-
351 化学薬品	125,434	191,596	321 その他の石油	1,000	-
371 染料・塗料・合成樹脂・ その他化学工業品	-	8,398	323 L P G (液化石油ガス)	-	3,405
<b>広島県</b>	<b>236,034</b>	<b>32,611</b>	351 化学薬品	955	-
222 鋼材	-	14,966	<b>長崎県</b>	<b>16,936</b>	-
			311 重油	500	-
			320 揮発油	11,006	-
			321 その他の石油	5,430	-

### 3-19 内国貿易県別品種別表 (3)

(単位：トン)

県名・品種名	移出	移入	県名・品種名	移出	移入
<b>熊本県</b>	<b>4,060</b>	-			
320 揮発油	1,200	-			
321 その他の石油	2,860	-			
<b>大分県</b>	<b>42,138</b>	<b>219,101</b>			
191 石灰石	-	19,330			
281 セメント	1,018	17,385			
301 窯業品	1,009	-			
311 重油	2,000	-			
320 揮発油	1,900	30,343			
323 L P G (液化石油ガス)	11,210	19,873			
324 その他石油製品	4,200	-			
331 コークス	2,100	-			
341 石炭製品	4,200	-			
351 化学薬品	7,435	119,268			
361 化学肥料	3,650	2,600			
371 染料・塗料・合成樹脂・ その他化学工業品	3,200	10,302			
521 輸送用容器	216	-			
<b>宮崎県</b>	<b>40,916</b>	<b>4,110</b>			
281 セメント	2,481	-			
301 窯業品	8,282	-			
311 重油	28,853	4,110			
320 揮発油	1,000	-			
351 化学薬品	300	-			
<b>鹿児島県</b>	<b>138,085</b>	-			
320 揮発油	41,770	-			
321 その他の石油	70,640	-			
324 その他石油製品	5,925	-			
361 化学肥料	700	-			
501 動植物性製造飼肥料	19,050	-			
<b>沖縄県</b>	<b>40,343</b>	-			
281 セメント	1,392	-			
320 揮発油	6,000	-			
321 その他の石油	31,430	-			
323 L P G (液化石油ガス)	1,521	-			
<b>その他</b>	<b>552,975</b>	-			
311 重油	525,117	-			
321 その他の石油	3,206	-			
423 水	24,652	-			



### 3-20 外国貿易国別前年比較表（2）

（単位：トン・％）

地域名・国名	輸 出					輸 入				
	2021年		2020年		前年比	2021年		2020年		前年比
	数量	構成比	数量	構成比		数量	構成比	数量	構成比	
パラグアイ	440	0.0	110	0.0	400.0	215	0.0	512	0.0	42.0
エルサルバドル	354	0.0	409	0.0	86.6	-	-	-	-	-
アメリカ	103,580	2.9	58,023	1.5	178.5	2,091,555	6.0	2,253,897	6.9	92.8
ウルグアイ	605	0.0	110	0.0	550.0	69	0.0	42	0.0	164.3
【小計】	171,233	4.8	109,960	2.9	155.7	2,614,877	7.5	2,931,956	9.0	89.2
合 計	3,603,265	100.0	3,751,162	100.0	96.1	34,762,724	100.0	32,740,770	100.0	106.2

注) 前年比：千％以上は「倍」で表示、千倍以上は「\*\*\*\*」で表示





## 4-1 四日市港地区別けい留施設（1）

	地区	名称	管理者	水深 m	延長 m	箇所数	係船能力	
							船型D/W	隻数
公共	須天賀力	天力須貨物揚場	四日市港管理組合	-2.0	83	1		
	富双	富双埠頭1・2号岸壁	四日市港管理組合	-5.0	123		750	2
		富双埠頭3号岸壁	〃	-6.0	85		1,500	1
		富双埠頭4号岸壁	〃	-7.5	125		5,000	1
		富双埠頭5号岸壁	〃	-7.5	125		5,000	1
		富双埠頭6号岸壁	〃	-7.5	170		5,000	1
		富双埠頭先端物揚場	〃	-2.0	92	1		
		富双埠頭基部物揚場	〃	-2.0~-4.0	39	1		
		富田一色物揚場	〃	-2.0	200	1		
		富田地区L21A物揚場	〃	-1.0	124	1		
	浜園	富田地区L20B物揚場	四日市港管理組合	-1.0	50	1		
		浜園埠頭50~59号岸壁	〃	-4.5	600		700	10
	霞ヶ浦	霞ヶ浦南埠頭22号岸壁	四日市港管理組合	-14.0	280		60,000	1
		霞ヶ浦南埠頭23号岸壁	〃	-12.0	240		40,000	1
		霞ヶ浦南埠頭24号岸壁	〃	-12.0	240		40,000	1
		霞ヶ浦南埠頭25号岸壁	〃	-12.0	240		40,000	1
		霞ヶ浦南埠頭26号岸壁	国土交通省	-12.0	300		30,000	1
		霞ヶ浦南埠頭27号岸壁	四日市港管理組合	-12.0	240		25,000	1
		霞ヶ浦南埠頭30~36号岸壁	〃	-4.5	420		700	7
		霞ヶ浦南埠頭37~41・43~44号岸壁	〃	-5.5	630		2,000	7
		霞ヶ浦南埠頭60~62号岸壁	〃	-7.5	390		5,000	3
		霞ヶ浦南埠頭70~73号岸壁	〃	-4.5	300		700	4
		霞ヶ浦南埠頭74号岸壁	〃	-7.5	130		5,000	1
		霞ヶ浦南埠頭75号岸壁	〃	-7.5	130		5,000	1
		霞ヶ浦北埠頭80号岸壁	国土交通省	-14.0	330		50,000	1
		霞西1号栈橋	四日市港管理組合	-4.0	450		700	1
	四日市	第1埠頭南側基部岸壁	四日市港管理組合	-5.5	60			
		第1埠頭1号岸壁	〃	-5.5	100		2,000	1
		第1埠頭2・3号岸壁	〃	-8.5	245		10,000	1
		第1埠頭4・5号岸壁	〃	-9.0	215		10,000	1
		石炭埠頭7号(A)(B)岸壁	〃	-7.5	125		5,000	1
		第2埠頭8号岸壁	〃	-10.0	190		15,000	1
		第2埠頭9号岸壁	〃	-10.0	200		15,000	1
		第2埠頭10号岸壁	〃	-5.5	200		2,000	2
		第2埠頭11号岸壁	〃	-10.0	200		15,000	1
		第2埠頭12号岸壁	〃	-5.0	140		1,000	2
第3埠頭13号岸壁		〃	-12.0	245		30,000	1	
第3埠頭14号岸壁		〃	-10.0	220		15,000	1	
第3埠頭15号岸壁		〃	-10.0	245		12,000	1	
第3埠頭16号岸壁		〃	-7.5	114		5,000	1	
第3埠頭17・18号岸壁		〃	-5.5	163		2,000	2	
第2埠頭19号岸壁		〃	-5.0	110		1,000	1	
第1・第2埠頭間6号岸壁		〃	-3.0	179		300	3	

## 4-1 四日市港地区別けい留施設（2）

	地区	名称	管理者	水深 m	延長 m	箇所数	係船能力		
							船型D/W	隻数	
公共	四日市	旧港高砂町1号栈橋	四日市港管理組合	-1.5	11×2				
		旧港高砂町2号栈橋	〃	-1.5	10				
		千歳町1号浮栈橋	〃	-1.3	20×2				
		千歳町2号浮栈橋	〃	-1.3	18×2				
		千歳町3号浮栈橋	〃	-1.3	12×2				
		千歳町4号浮栈橋	〃	-1.2	10×2				
		千歳町1～8号物揚場	〃	-1.5～-3.2	1,655				
		末広町1～5号物揚場	〃	-1.5	1,420				
		旧港1・2号物揚場	〃	-4.0	198				
		納屋運河物揚場	〃	-0.5	158				
		ひき船栈橋	〃	-4.5	90×2			700	4
		小型船栈橋	〃	-3.5	22×2				
		旧港2号浮栈橋	〃	-2.9	24×2				
	その他	第1区錨地	四日市港管理組合						
第2区錨地		〃							
第3区錨地		〃							
専用	川越	川越火力LNG受入栈橋	(株)JERA	-14.0			125,000	1	
		川越火力発電所1号栈橋	〃	-4.5			1,500	1	
	須力	谷口石油A1・A2栈橋	谷口石油精製(株)	-5.5～-7.5			2,000～5,000	2	
		霞ヶ浦	霞1, 3～6号栈橋	霞共同事業(株)	-4.5～-7.0			1,000～2,900	5
			霞9～11号栈橋	コスモ石油(株)ほか	-8.0～-14.0			6,000～67,000	3
	霞15～17号栈橋		東ソー(株)	-7.5			5,000	3	
	大協・午起	コスモ石油午起1～3, 5～9号栈橋	コスモ石油(株)	-4.5～-12.0			500～90,000	8	
		コスモ石油四日市1～3, 5～9号栈橋	〃	-2.5～-7.0			200～4,000, 300C/W	11	
		コスモ石油シーバース	〃	-20.8			314,000	1	
		四日市火力2号栈橋	中部電力(株)	-5.0			300	1	
	四日市	太平洋セメントA・B栈橋	太平洋セメント(株)	-5.0～-9.0			3,000～13,000	2	
		日本板硝子第一岸壁	日本板硝子(株)	-7.0			2,000	1	
		日本板硝子栈橋	〃	-3.0			200～300	1	
	塩浜	石原産業1～3号, 重油栈橋	石原産業(株)	-4.5～-8.0			700～3,350	3	
		コスモ石油塩浜1～3, 5～8号栈橋	コスモ石油(株)	-5.4～-12.0			1,300～65,000	7	
		昭和四日市石油A～L栈橋	昭和四日市石油(株)	-4.0～-12.0			600～45,000	21	
昭和四日市石油シーバース		〃	-22.0			315,000	1		
三菱ケミカル第1～第3号栈橋		三菱ケミカル(株)	-6.0			3,000～5,000	3		
四日市し尿栈橋		四日市市	-3.5			200G/T	1		

注: 2021年(令和2年)4月1日現在の状況を示す。

## 4-2 施設別入港船舶及び取扱貨物表（1）

（単位：隻・総トン・トン）

施設	外航船		内航船		外国貿易		内国貿易	
	隻数	総トン数	隻数	総トン数	輸出	輸入	移出	移入
総計	1,608	45,508,833	15,973	15,970,035	3,603,265	34,762,724	15,142,438	5,133,355
【公共計】	1,009	22,256,963	3,596	3,743,901	2,093,905	6,064,932	3,565,064	1,186,664
（富双地区）	-	-	571	125,989	-	-	-	-
富双埠頭4号岸壁	-	-	571	125,989	-	-	-	-
（霞ヶ浦地区）	865	20,219,577	1,879	2,875,308	2,085,764	5,609,358	2,914,927	774,065
霞ヶ浦南埠頭2号岸壁	84	3,271,615	1	499	-	3,388,986	1,300	-
霞ヶ浦南埠頭2号3号岸壁	26	389,125	19	12,154	-	449,380	11,105	22,680
霞ヶ浦南埠頭2号4号岸壁	12	371,799	159	473,196	26,311	-	464,145	258,710
霞ヶ浦南埠頭2号5号岸壁	35	1,553,606	158	511,899	291,740	-	349,330	171,350
霞ヶ浦南埠頭2号6号岸壁	228	3,561,922	51	22,122	502,621	420,646	-	24,047
霞ヶ浦南埠頭2号7号岸壁	149	1,451,186	222	95,276	201,805	266,360	794	100,042
霞ヶ浦南埠頭3号0～3号6号岸壁	-	-	81	22,726	-	-	13	-
霞ヶ浦南埠頭37～41・43～44号岸壁	-	-	246	86,616	-	-	10,102	9,685
霞ヶ浦南埠頭6号0～6号2号岸壁	47	168,696	703	1,151,285	-	203,168	1,564,758	94,881
霞ヶ浦南埠頭7号0～7号3号岸壁	3	3,806	3	1,745	-	3,500	-	4,500
霞ヶ浦南埠頭7号4号岸壁	-	-	142	418,725	-	-	509,330	1,290
霞ヶ浦南埠頭7号5号岸壁	-	-	18	13,054	-	-	1,500	26,842
霞ヶ浦北埠頭8号0号岸壁	281	9,447,822	76	66,011	1,063,287	877,318	2,550	60,038
（四日市地区）	84	1,211,885	1,135	675,461	8,141	455,574	650,137	412,599
第1埠頭1号岸壁	-	-	24	13,517	-	-	-	-
第1埠頭2・3号岸壁	-	-	45	25,222	-	-	1,875	-
第2埠頭9号岸壁	13	79,506	99	52,746	5,000	37,149	10,660	103,199
第2埠頭10号岸壁	-	-	13	3,760	-	-	7,660	1,250
第2埠頭11号岸壁	5	8,011	50	26,557	-	35,320	35,448	20,050
第3埠頭13号岸壁	24	683,076	11	5,079	817	210,917	3,300	8,500
第3埠頭14号岸壁	23	176,025	24	10,286	-	93,047	6,425	18,083
第3埠頭15号岸壁	19	265,267	50	317,750	2,324	79,141	7,354	18,215
第3埠頭16号岸壁	-	-	29	12,053	-	-	1,790	5,480
第3埠頭17・18号岸壁	-	-	106	64,130	-	-	22,650	63,877
石炭埠頭7号（A）（B）岸壁	-	-	233	125,952	-	-	-	173,945
旧港1・2号物揚場	-	-	451	18,409	-	-	-	-

注：転錨は、重複計上した。 四日市コンテナ埠頭岸壁は、公共に計上した。

## 4-2 施設別入港船舶及び取扱貨物表（2）

（単位：隻・総トン・トン）

施設	外航船		内航船		外国貿易		内国貿易	
	隻数	総トン数	隻数	総トン数	輸出	輸入	移出	移入
船用品	-	-	-	-	-	-	552,975	-
（その他地区）	60	825,501	11	67,143	-	-	-	-
A 錨地	-	-	1	6,455	-	-	-	-
B 錨地	4	133,942	2	28,558	-	-	-	-
C 錨地	1	129,845	-	-	-	-	-	-
D 錨地	1	22,799	-	-	-	-	-	-
E 錨地	4	350,878	-	-	-	-	-	-
第3区E 錨地	25	34,474	2	1,986	-	-	-	-
F 錨地	6	4,077	1	3,575	-	-	-	-
検疫錨地	3	20,553	-	-	-	-	-	-
第2区錨地	14	125,872	-	-	-	-	-	-
第3区錨地	2	3,061	5	26,569	-	-	-	-
【 専 用 計 】	599	23,251,870	12,377	12,226,134	1,509,360	28,697,792	11,577,374	3,946,691
（川越地区）	47	5,343,414	138	84,698	-	7,483,180	11,711	102
（天力須賀地区）	10	22,808	236	125,877	-	7,145	12,200	102,655
（霞ヶ浦地区）	204	4,365,824	2,096	1,619,846	288,581	4,457,517	942,997	665,127
（大協・午起地区）	148	6,833,248	3,910	3,976,821	139,290	6,903,302	3,023,968	2,255,439
（四日市地区）	-	-	348	827,518	-	-	973,708	59,868
（塩浜地区）	190	6,686,576	5,649	5,591,374	1,081,489	9,846,648	6,612,790	863,500

注：転錨は、重複計上した。 四日市コンテナ埠頭岸壁は、公共に計上した。

### 4-3 外国貿易施設別品種別表 (1)

(単位：トン)

施設・品種名	輸出	輸入	施設・品種名	輸出	輸入
合計	3,603,265	34,762,724	霞ヶ浦南埠頭2号岸壁	26,311	-
【公共計】	2,093,905	6,064,932	252 完成自動車	25,490	-
011 麦	-	40	351 化学薬品	821	-
021 米	5,147	21	霞ヶ浦南埠頭2号岸壁	291,740	-
022 とうもろこし	-	80,920	252 完成自動車	291,740	-
024 その他雑穀	-	217	霞ヶ浦南埠頭2号岸壁	502,621	420,646
031 野菜・果物	-	40	011 麦	-	40
041 綿花	-	1,140	021 米	63	-
051 その他農産品	-	153,754	041 綿花	-	162
061 羊毛	-	980	051 その他農産品	-	6,446
071 その他畜産品	-	22	061 羊毛	-	393
081 水産品	150	2,924	071 その他畜産品	-	22
091 原木	102	-	081 水産品	150	964
092 製材	18	69	092 製材	-	23
101 樹脂類	862	143,484	101 樹脂類	-	36,941
111 木材チップ	-	122,836	112 その他林産品	-	266
112 その他林産品	-	439	121 薪炭	-	384
121 薪炭	-	71,753	161 砂利・砂	20	-
131 石炭	-	2,892,548	162 石材	-	1,330
151 金属鉱物	-	35,833	211 非金属鉱物	840	6,621
161 砂利・砂	20	-	221 鉄鋼	-	10,348
162 石材	-	14,342	231 非鉄金属	989	17,367
191 石灰石	-	20,150	241 金属製品	2,479	6,255
201 原塩	-	247,630	253 その他輸送用車両	701	15
211 非金属鉱物	1,620	136,394	255 自動車部品	79,166	2,752
221 鉄鋼	66	20,840	256 その他輸送機械	-	8,479
222 鋼材	2,324	212,668	261 産業機械	17,659	4,102
231 非鉄金属	2,465	65,549	262 電気機械	6,152	23,027
241 金属製品	16,541	99,948	264 事務用機器	89	-
252 完成自動車	317,230	-	265 その他機械	19	-
253 その他輸送用車両	1,226	158	271 陶磁器	-	398
255 自動車部品	555,457	94,939	281 セメント	-	300
256 その他輸送機械	-	11,359	291 ガラス類	410	12,352
261 産業機械	72,669	9,231	301 窯業品	6,795	1,545
262 電気機械	12,010	74,086	324 その他石油製品	141	439
264 事務用機器	89	-	351 化学薬品	111,981	34,236
265 その他機械	151	-	361 化学肥料	-	893
271 陶磁器	-	738	371 染料・塗料・合成樹脂・その他化学工業品	228,192	74,385
281 セメント	-	640	381 紙・パルプ	-	1,793
291 ガラス類	1,356	23,371	391 糸及び紡績半製品	42	3,395
301 窯業品	24,454	3,542	401 その他繊維工業品	-	2,185
324 その他石油製品	680	468,410	411 砂糖	-	911
331 コークス	-	48,010	421 製造食品	9,012	12,516
351 化学薬品	403,689	178,250	422 飲料	-	217
361 化学肥料	23	9,698	425 その他食料工業品	2,408	3,573
371 染料・塗料・合成樹脂・その他化学工業品	404,142	206,746	441 衣服、身廻品、はきもの	1,485	9,219
381 紙・パルプ	1,480	2,507	442 文房具、運動娯楽用品、楽器	751	280
391 糸及び紡績半製品	148	8,682	443 家具装備品	1,923	24,788
401 その他繊維工業品	-	7,037	444 その他日用品	96	65,675
411 砂糖	-	1,961	451 ゴム製品	17,208	26,995
421 製造食品	21,003	19,581	461 木製品	50	5,687
422 飲料	43	475	471 その他製造工業品	3,259	3,791
425 その他食料工業品	2,941	11,388	501 動植物性製造飼肥料	254	1,004
441 衣服、身廻品、はきもの	1,899	20,884	521 輸送用容器	10,287	8,132
442 文房具、運動娯楽用品、楽器	1,110	4,116	霞ヶ浦南埠頭2号岸壁	201,805	266,360
443 家具装備品	2,414	56,304	021 米	84	-
444 その他日用品	628	141,940	041 綿花	-	186
451 ゴム製品	154,272	121,720	051 その他農産品	-	1,539
461 木製品	2,593	170,790	061 羊毛	-	493
471 その他製造工業品	6,362	7,087	081 水産品	-	902
481 金属くず	114	46	091 原木	82	-
501 動植物性製造飼肥料	1,211	2,533	092 製材	-	23
521 輸送用容器	74,603	33,912	101 樹脂類	192	18,876
531 取合せ品	593	55	112 その他林産品	-	173
541 分類不能のもの	-	195	151 金属鉱物	-	20
(霞ヶ浦地区)	2,085,764	5,609,358	162 石材	-	1,427
霞ヶ浦南埠頭2号岸壁	-	3,388,986	211 非金属鉱物	260	4,884
131 石炭	-	2,886,398	221 鉄鋼	-	4,496
324 その他石油製品	-	467,971	231 非鉄金属	268	11,254
331 コークス	-	34,617	241 金属製品	1,458	5,637
霞ヶ浦南埠頭2号岸壁	-	449,380	253 その他輸送用車両	-	143
111 木材チップ	-	122,836	255 自動車部品	38,413	2,556
121 薪炭	-	71,017	256 その他輸送機械	-	2,754
201 原塩	-	247,630	261 産業機械	3,330	2,194
211 非金属鉱物	-	5,600	262 電気機械	450	11,715
241 金属製品	-	2,297	271 陶磁器	-	20
			281 セメント	-	320

### 4-3 外国貿易施設別品種別表（2）

（単位：トン）

施設・品種名	輸出	輸入	施設・品種名	輸出	輸入
291 ガラス類	331	7,750	521 輸送用容器	60,972	20,298
301 窯業品	8,352	942	531 取合せ品	575	-
324 その他石油製品	504	-			
351 化学薬品	69,173	30,714		8,141	455,574
361 化学肥料	-	1,239		5,000	37,149
371 染料・塗料・合成樹脂・ その他化学工業品	68,665	48,588	第2埠頭9号岸壁	5,000	-
381 紙・パルプ	-	234	021 米	-	1,150
391 糸及び紡績半製品	106	3,825	131 石炭	-	21,293
401 その他繊維工業品	-	980	151 金属鉱	-	9,606
411 砂糖	-	1,050	211 非金属鉱物	-	2,000
421 製造食品	2,105	4,549	351 化学薬品	-	3,100
422 飲料	43	258	361 化学肥料	-	-
425 その他食料工業品	435	3,418	第2埠頭11号岸壁	-	35,320
441 衣服、身廻品、はきもの	162	8,272	211 非金属鉱物	-	34,950
442 文房具、運動娯楽用 品、楽器	359	359	501 動植物性製造飼肥料	-	370
443 家具装備品	425	13,935	第3埠頭13号岸壁	817	210,917
444 その他日用品	-	42,400	022 とうもろこし	-	80,920
451 ゴム製品	1,289	12,852	051 その他農産品	-	124,201
461 木製品	-	8,316	151 金属鉱	-	3,000
471 その他製造工業品	1,839	1,071	241 金属製品	772	-
501 動植物性製造飼肥料	118	459	361 化学肥料	-	2,796
521 輸送用容器	3,344	5,482	471 その他製造工業品	45	-
531 取合せ品	18	55	第3埠頭14号岸壁	-	93,047
霞ヶ浦南埠頭60～62号岸壁	-	203,168	131 石炭	-	5,000
222 鋼材	-	203,168	151 金属鉱	-	10,500
霞ヶ浦南埠頭70～73号岸壁	-	3,500	191 石灰石	-	20,150
222 鋼材	-	1,000	211 非金属鉱物	-	44,841
241 金属製品	-	2,500	331 コークス	-	2,673
霞ヶ浦北埠頭80号岸壁	1,063,287	877,318	351 化学薬品	-	9,114
021 米	-	21	361 化学肥料	-	500
024 その他雑穀	-	217	501 動植物性製造飼肥料	-	269
031 野菜・果物	-	40	第3埠頭15号岸壁	2,324	79,141
041 綿花	-	792	162 石材	-	11,200
051 その他農産品	-	21,568	211 非金属鉱物	-	23,600
061 羊毛	-	94	222 鋼材	2,324	8,500
081 水産品	-	1,058	331 コークス	-	600
091 原木	20	-	351 化学薬品	-	33,826
092 製材	18	23	361 化学肥料	-	850
101 樹脂類	670	87,667	501 動植物性製造飼肥料	-	370
121 薪炭	-	352	541 分類不能のもの	-	195
151 金属鉱	-	1,020		1,509,360	28,697,792
162 石材	-	385	【専用計】	-	-
211 非金属鉱物	520	6,292	171 原油	-	15,184,023
221 鉄鋼	66	5,996	311 重油	62,750	-
231 非鉄金属	1,208	36,928	320 揮発油	481,868	1,518,684
241 金属製品	11,832	83,259	321 その他の石油	173,611	6,145
253 その他輸送用車両	525	-	322 LNG（液化天然ガス）	-	11,060,938
255 自動車部品	437,878	89,631	323 LPG（液化石油ガス）	3,197	867,213
256 その他輸送機械	-	126	351 化学薬品	787,934	60,789
261 産業機械	51,680	2,935			
262 電気機械	5,408	39,344	（川越地区）	-	7,483,180
265 その他機械	132	-	322 LNG（液化天然ガス）	-	7,483,180
271 陶磁器	-	320			
281 セメント	-	20	（天力須賀地区）	-	7,145
291 ガラス類	615	3,269	321 その他の石油	-	6,145
301 窯業品	9,307	1,055	351 化学薬品	-	1,000
324 その他石油製品	35	-			
331 コークス	-	10,120	（霞ヶ浦地区）	288,581	4,457,517
351 化学薬品	221,714	68,360	322 LNG（液化天然ガス）	-	3,577,758
361 化学肥料	23	320	323 LPG（液化石油ガス）	-	845,557
371 染料・塗料・合成樹脂・ その他化学工業品	107,285	83,773	351 化学薬品	288,581	34,202
381 紙・パルプ	1,480	480			
391 糸及び紡績半製品	-	1,462	（大協・午起地区）	139,290	6,903,302
401 その他繊維工業品	-	3,872	171 原油	-	5,348,583
421 製造食品	9,886	2,516	320 揮発油	-	1,518,684
425 その他食料工業品	98	4,397	321 その他の石油	7,960	-
441 衣服、身廻品、はきもの	252	3,393	323 LPG（液化石油ガス）	-	14,650
442 文房具、運動娯楽用 品、楽器	-	3,477	351 化学薬品	131,330	21,385
443 家具装備品	66	17,581			
444 その他日用品	532	33,865	（塩浜地区）	1,081,489	9,846,648
451 ゴム製品	135,775	81,873	171 原油	-	9,835,440
461 木製品	2,543	156,787	311 重油	62,750	-
471 その他製造工業品	1,219	2,225	320 揮発油	481,868	-
481 金属くず	114	46	321 その他の石油	165,651	-
501 動植物性製造飼肥料	839	61	323 LPG（液化石油ガス）	3,197	7,006
			351 化学薬品	368,023	4,202

## 4-4 内国貿易施設別品種別表（1）

（単位：トン）

施設・品種名	移出	移入	施設・品種名	移出	移入
合計	15,142,438	5,133,355	霞ヶ浦南埠頭37～41・43～44号岸壁	10,102	9,685
【公共計】	3,565,064	1,186,664	011 麦	-	2,980
011 麦	300	23,475	211 非金属鉱物	3,200	2,517
022 とうもろこし	1,110	1,500	281 セメント	-	679
051 その他農産品	3,000	1,598	301 窯業品	-	2,509
101 樹脂類	-	342	351 化学薬品	6,902	1,000
121 薪炭	-	64	霞ヶ浦南埠頭60～62号岸壁	1,564,758	94,881
131 石炭	1,528,140	1,633	131 石炭	1,526,640	1,633
161 砂利・砂	-	77,229	161 砂利・砂	-	43,449
191 石灰石	-	11,580	211 非金属鉱物	19,188	7,550
201 原塩	-	8,166	301 窯業品	8,430	-
211 非金属鉱物	32,563	24,217	324 その他石油製品	4,200	39,149
222 鋼材	25	64,017	331 コークス	2,100	3,100
231 非鉄金属	-	79,270	341 石炭製品	4,200	-
241 金属製品	145	630	霞ヶ浦南埠頭70～73号岸壁	-	4,500
252 完成自動車	1,345,455	431,210	211 非金属鉱物	-	4,500
255 自動車部品	696	42,668	霞ヶ浦南埠頭74号岸壁	509,330	1,290
261 産業機械	-	17	252 完成自動車	509,330	1,290
262 電気機械	-	1,311	霞ヶ浦南埠頭75号岸壁	1,500	26,842
281 セメント	-	1,359	011 麦	-	14,995
291 ガラス類	-	18	161 砂利・砂	-	1,000
301 窯業品	8,430	13,915	211 非金属鉱物	1,500	5,450
311 重油	525,117	-	281 セメント	-	680
321 その他の石油	3,206	-	301 窯業品	-	4,717
324 その他石油製品	4,200	60,979	霞ヶ浦北埠頭80号岸壁	2,550	60,038
331 コークス	4,330	9,400	051 その他農産品	-	98
341 石炭製品	4,200	-	101 樹脂類	-	299
351 化学薬品	14,394	176,995	121 薪炭	-	64
361 化学肥料	5,450	13,150	241 金属製品	145	630
371 染料・塗料・合成樹脂・その他化学工業品	4,063	119,564	255 自動車部品	696	38,841
381 紙・パルプ	-	1,801	261 産業機械	-	17
401 その他繊維工業品	-	244	262 電気機械	-	1,273
421 製造食品	137	-	291 ガラス類	-	18
423 水	24,652	-	351 化学薬品	1,287	40
425 その他食料工業品	-	2,982	371 染料・塗料・合成樹脂・その他化学工業品	285	377
442 文房具・運動娯楽用品・楽器	-	33	381 紙・パルプ	-	1,801
443 家具装備品	-	402	401 その他繊維工業品	-	244
444 その他日用品	-	743	421 製造食品	137	-
451 ゴム製品	-	55	442 文房具・運動娯楽用品・楽器	-	33
461 木製品	-	12,935	443 家具装備品	-	357
501 動植物性製造飼肥料	55,222	-	444 その他日用品	-	695
521 輸送用容器	216	3,162	451 ゴム製品	-	55
541 分類不能のもの	13	-	461 木製品	-	12,935
			521 輸送用容器	-	2,261
（霞ヶ浦地区）	2,914,927	774,065	（四日市地区）	650,137	412,599
霞ヶ浦南埠頭2号岸壁	1,300	-	第1埠頭2・3号岸壁	1,875	-
211 非金属鉱物	1,300	-	351 化学薬品	1,875	-
霞ヶ浦南埠頭23号岸壁	11,105	22,680	第2埠頭9号岸壁	10,660	103,199
131 石炭	1,500	-	161 砂利・砂	-	29,880
211 非金属鉱物	7,375	1,500	201 原塩	-	4,968
324 その他石油製品	-	21,180	231 非鉄金属	-	62,820
331 コークス	2,230	-	331 コークス	-	650
霞ヶ浦南埠頭24号岸壁	464,145	258,710	351 化学薬品	560	1,000
222 鋼材	-	140	361 化学肥料	3,500	3,450
252 完成自動車	464,145	258,570	425 その他食料工業品	-	431
霞ヶ浦南埠頭25号岸壁	349,330	171,350	501 動植物性製造飼肥料	6,600	-
252 完成自動車	349,330	171,350	第2埠頭10号岸壁	7,660	1,250
霞ヶ浦南埠頭26号岸壁	-	24,047	022 とうもろこし	1,110	-
101 樹脂類	-	43	361 化学肥料	1,950	1,250
255 自動車部品	-	1,088	501 動植物性製造飼肥料	4,600	-
371 染料・塗料・合成樹脂・その他化学工業品	-	22,916	第2埠頭11号岸壁	35,448	20,050
霞ヶ浦南埠頭27号岸壁	794	100,042	161 砂利・砂	-	1,300
255 自動車部品	-	2,739	201 原塩	-	1,250
262 電気機械	-	38	231 非鉄金属	-	14,300
371 染料・塗料・合成樹脂・その他化学工業品	578	96,271	361 化学肥料	-	3,200
443 家具装備品	-	45	501 動植物性製造飼肥料	35,448	-
444 その他日用品	-	48	第3埠頭13号岸壁	3,300	8,500
521 輸送用容器	216	901	011 麦	300	5,500
霞ヶ浦南埠頭30～36号岸壁	13	-	022 とうもろこし	-	1,500
541 分類不能のもの	13	-	051 その他農産品	3,000	1,500

## 4-4 内国貿易施設別品種別表（2）

（単位：トン）

施設・品種名	移出	移入	施設・品種名	移出	移入
<b>第3埠頭14号岸壁</b>	<b>6,425</b>	<b>18,083</b>	311 重油	719,407	912,470
191 石灰石	-	10,180	320 揮発油	836,830	1,091,793
211 非金属鉱物	-	1,200	321 その他の石油	908,293	171,460
222 鋼材	25	-	323 L P G（液化石油ガス）	200,773	17,286
231 非鉄金属	-	1,500	324 その他石油製品	265,876	2,104
324 その他石油製品	-	650	331 コークス	300	-
331 コークス	-	2,600	351 化学薬品	92,489	26,426
351 化学薬品	800	-			
361 化学肥料	-	1,500	（四日市地区）	<b>973,708</b>	<b>59,868</b>
371 染料・塗料・合成樹脂・ その他化学工業品	3,200	-	191 石灰石	-	19,330
425 その他食料工業品	-	453	281 セメント	900,756	40,538
501 動植物性製造飼肥料	2,400	-	301 窯業品	72,952	-
<b>第3埠頭15号岸壁</b>	<b>7,354</b>	<b>18,215</b>	（塩浜地区）	<b>6,612,790</b>	<b>863,500</b>
161 砂利・砂	-	1,600	311 重油	1,771,209	39,326
201 原塩	-	1,948	320 揮発油	1,564,320	82,015
211 非金属鉱物	-	1,500	321 その他の石油	2,775,006	53,414
301 窯業品	-	3,259	323 L P G（液化石油ガス）	60,104	232,776
331 コークス	-	3,050	324 その他石油製品	284,523	9,317
351 化学薬品	1,680	1,010	351 化学薬品	157,628	446,652
361 化学肥料	-	3,750			
425 その他食料工業品	-	2,098			
501 動植物性製造飼肥料	5,674	-			
<b>第3埠頭16号岸壁</b>	<b>1,790</b>	<b>5,480</b>			
191 石灰石	-	1,400			
231 非鉄金属	-	650			
301 窯業品	-	3,430			
351 化学薬品	1,290	-			
501 動植物性製造飼肥料	500	-			
<b>第3埠頭17・18号岸壁</b>	<b>22,650</b>	<b>63,877</b>			
222 鋼材	-	63,877			
252 完成自動車	22,650	-			
<b>石炭埠頭7号（A）（B）岸壁</b>	<b>-</b>	<b>173,945</b>			
351 化学薬品	-	173,945			
<b>船用品</b>	<b>552,975</b>	<b>-</b>			
311 重油	525,117	-			
321 その他の石油	3,206	-			
423 水	24,652	-			
<b>【専用計】</b>	<b>11,577,374</b>	<b>3,946,691</b>			
171 原油	-	54,900			
191 石灰石	-	19,330			
262 電気機械	102	102			
281 セメント	900,756	40,538			
301 窯業品	72,952	-			
311 重油	2,527,325	951,796			
320 揮発油	2,401,150	1,234,580			
321 その他の石油	3,684,899	298,820			
322 L N G（液化天然ガス）	11,609	-			
323 L P G（液化石油ガス）	580,814	279,385			
324 その他石油製品	550,399	11,421			
331 コークス	300	-			
351 化学薬品	829,228	1,055,819			
371 染料・塗料・合成樹脂・ その他化学工業品	17,840	-			
（川越地区）	<b>11,711</b>	<b>102</b>			
262 電気機械	102	102			
322 L N G（液化天然ガス）	11,609	-			
（天力須賀地区）	<b>12,200</b>	<b>102,655</b>			
171 原油	-	21,000			
311 重油	10,600	-			
321 その他の石油	1,600	73,946			
351 化学薬品	-	7,709			
（霞ヶ浦地区）	<b>942,997</b>	<b>665,127</b>			
311 重油	26,109	-			
320 揮発油	-	60,772			
323 L P G（液化石油ガス）	319,937	29,323			
351 化学薬品	579,111	575,032			
371 染料・塗料・合成樹脂・ その他化学工業品	17,840	-			
（大協・午起地区）	<b>3,023,968</b>	<b>2,255,439</b>			
171 原油	-	33,900			





## 4-5 施設別入港船舶

施設名		合計		5~100総トン未満		100~500総トン未満		500~1,000総トン未満	
		隻数	総トン数	隻数	総トン数	隻数	総トン数	隻数	総トン数
合計	外航	1,608	45,508,833	—	—	58	28,850	19	14,005
	内航	15,973	15,970,035	2,398	139,504	7,019	2,441,584	3,565	2,793,134
【公共計】	外航	1,009	22,256,963	—	—	10	4,970	1	739
	内航	3,596	3,743,901	451	18,409	2,289	775,017	208	150,256
(富双地区)	外航	—	—	—	—	—	—	—	—
	内航	571	125,989	—	—	571	125,989	—	—
富双埠頭4号岸壁	外航	—	—	—	—	—	—	—	—
	内航	571	125,989	—	—	571	125,989	—	—
(霞ヶ浦地区)	外航	865	20,219,577	—	—	—	—	—	—
	内航	1,879	2,875,308	—	—	1,137	385,902	130	96,432
霞ヶ浦南埠頭22号岸壁	外航	84	3,271,615	—	—	—	—	—	—
	内航	1	499	—	—	1	499	—	—
霞ヶ浦南埠頭23号岸壁	外航	26	389,125	—	—	—	—	—	—
	内航	19	12,154	—	—	8	3,926	11	8,228
霞ヶ浦南埠頭24号岸壁	外航	12	371,799	—	—	—	—	—	—
	内航	159	473,196	—	—	1	298	—	—
霞ヶ浦南埠頭25号岸壁	外航	35	1,553,606	—	—	—	—	—	—
	内航	158	511,899	—	—	—	—	—	—
霞ヶ浦南埠頭26号岸壁	外航	228	3,561,922	—	—	—	—	—	—
	内航	51	22,122	—	—	48	19,875	3	2,247
霞ヶ浦南埠頭27号岸壁	外航	149	1,451,186	—	—	—	—	—	—
	内航	222	95,276	—	—	201	79,547	21	15,729
霞ヶ浦南埠頭30~36号岸壁	外航	—	—	—	—	—	—	—	—
	内航	81	22,726	—	—	80	21,965	1	761
霞ヶ浦南埠頭37~41・43~44号岸壁	外航	—	—	—	—	—	—	—	—
	内航	246	86,616	—	—	242	84,329	4	2,287
霞ヶ浦南埠頭60~62号岸壁	外航	47	168,696	—	—	—	—	—	—
	内航	703	1,151,285	—	—	526	162,864	27	20,171
霞ヶ浦南埠頭70~73号岸壁	外航	3	3,806	—	—	—	—	—	—
	内航	3	1,745	—	—	2	998	1	747
霞ヶ浦南埠頭74号岸壁	外航	—	—	—	—	—	—	—	—
	内航	142	418,725	—	—	2	781	—	—
霞ヶ浦南埠頭75号岸壁	外航	—	—	—	—	—	—	—	—
	内航	18	13,054	—	—	15	5,337	1	573
霞ヶ浦北埠頭80号岸壁	外航	281	9,447,822	—	—	—	—	—	—
	内航	76	66,011	—	—	11	5,483	61	45,689
(四日市地区)	外航	84	1,211,885	—	—	—	—	—	—
	内航	1,135	675,461	451	18,409	581	263,126	75	51,089
第1埠頭1号岸壁	外航	—	—	—	—	—	—	—	—
	内航	24	13,517	—	—	19	9,460	4	2,842
第1埠頭2・3号岸壁	外航	—	—	—	—	—	—	—	—
	内航	45	25,222	—	—	32	15,334	12	7,893
第2埠頭9号岸壁	外航	13	79,506	—	—	—	—	—	—
	内航	99	52,746	—	—	93	43,890	3	1,849
第2埠頭10号岸壁	外航	—	—	—	—	—	—	—	—
	内航	13	3,760	—	—	13	3,760	—	—
第2埠頭11号岸壁	外航	5	8,011	—	—	—	—	—	—
	内航	50	26,557	—	—	49	22,985	—	—
第3埠頭13号岸壁	外航	24	683,076	—	—	—	—	—	—
	内航	11	5,079	—	—	11	5,079	—	—
第3埠頭14号岸壁	外航	23	176,025	—	—	—	—	—	—
	内航	24	10,286	—	—	22	8,788	2	1,498
第3埠頭15号岸壁	外航	19	265,267	—	—	—	—	—	—
	内航	50	317,750	—	—	40	13,785	2	1,464

# ・ ト ン 数 階 級 別 表 (1)

(単位：隻・総トン)

1,000～ 3,000総トン未満		3,000～ 6,000総トン未満		6,000～ 10,000総トン未満		10,000～ 30,000総トン未満		30,000～ 60,000総トン未満		60,000～ 100,000総トン未満		100,000総トン以上	
隻数	総トン数	隻数	総トン数	隻数	総トン数	隻数	総トン数	隻数	総トン数	隻数	総トン数	隻数	総トン数
270	547,301	80	356,076	326	2,864,203	318	7,193,908	364	14,838,351	40	3,231,604	133	16,434,535
1,002	2,302,550	1,816	6,897,164	165	1,072,710	3	71,169	5	252,220	—	—	—	—
76	134,457	47	220,969	289	2,592,214	276	6,267,422	287	11,297,978	20	1,352,483	3	385,731
441	1,289,870	42	172,548	157	1,014,412	3	71,169	5	252,220	—	—	—	—
—	—	—	—	—	—	—	—	—	—	—	—	—	—
—	—	—	—	—	—	—	—	—	—	—	—	—	—
—	—	—	—	—	—	—	—	—	—	—	—	—	—
—	—	—	—	—	—	—	—	—	—	—	—	—	—
22	43,626	34	158,738	276	2,487,433	250	5,752,661	263	10,424,636	20	1,352,483	—	—
422	1,255,585	39	161,707	151	975,682	—	—	—	—	—	—	—	—
—	—	—	—	—	—	10	164,951	73	3,045,791	1	60,873	—	—
—	—	—	—	—	—	—	—	—	—	—	—	—	—
—	—	6	29,862	4	37,186	10	128,270	6	193,807	—	—	—	—
—	—	—	—	—	—	—	—	—	—	—	—	—	—
—	—	—	—	2	17,129	2	53,236	8	301,434	—	—	—	—
157	468,660	1	4,238	—	—	—	—	—	—	—	—	—	—
—	—	—	—	—	—	—	—	28	1,057,356	7	496,250	—	—
125	372,789	33	139,110	—	—	—	—	—	—	—	—	—	—
—	—	—	—	132	1,187,906	78	1,717,063	18	656,953	—	—	—	—
—	—	—	—	—	—	—	—	—	—	—	—	—	—
—	—	—	—	138	1,245,212	11	205,974	—	—	—	—	—	—
—	—	—	—	—	—	—	—	—	—	—	—	—	—
—	—	—	—	—	—	—	—	—	—	—	—	—	—
—	—	—	—	—	—	—	—	—	—	—	—	—	—
—	—	—	—	—	—	—	—	—	—	—	—	—	—
19	39,820	28	128,876	—	—	—	—	—	—	—	—	—	—
—	—	—	—	150	968,250	—	—	—	—	—	—	—	—
3	3,806	—	—	—	—	—	—	—	—	—	—	—	—
—	—	—	—	—	—	—	—	—	—	—	—	—	—
—	—	—	—	—	—	—	—	—	—	—	—	—	—
137	406,729	3	11,215	—	—	—	—	—	—	—	—	—	—
—	—	—	—	—	—	—	—	—	—	—	—	—	—
—	—	2	7,144	—	—	—	—	—	—	—	—	—	—
—	—	—	—	—	—	139	3,483,167	130	5,169,295	12	795,360	—	—
3	7,407	—	—	1	7,432	—	—	—	—	—	—	—	—
32	54,928	5	22,381	6	45,444	22	434,141	19	654,991	—	—	—	—
19	34,285	2	7,266	—	—	2	49,066	5	252,220	—	—	—	—
—	—	—	—	—	—	—	—	—	—	—	—	—	—
1	1,215	—	—	—	—	—	—	—	—	—	—	—	—
—	—	—	—	—	—	—	—	—	—	—	—	—	—
1	1,995	—	—	—	—	—	—	—	—	—	—	—	—
9	17,064	—	—	1	9,618	3	52,824	—	—	—	—	—	—
2	3,313	1	3,694	—	—	—	—	—	—	—	—	—	—
—	—	—	—	—	—	—	—	—	—	—	—	—	—
—	—	—	—	—	—	—	—	—	—	—	—	—	—
5	8,011	—	—	—	—	—	—	—	—	—	—	—	—
—	—	1	3,572	—	—	—	—	—	—	—	—	—	—
2	2,212	1	5,533	1	9,967	2	42,749	18	622,615	—	—	—	—
—	—	—	—	—	—	—	—	—	—	—	—	—	—
14	24,571	1	3,580	1	7,057	7	140,817	—	—	—	—	—	—
—	—	—	—	—	—	—	—	—	—	—	—	—	—
2	3,070	3	13,268	3	18,802	10	197,751	1	32,376	—	—	—	—
1	1,215	—	—	—	—	2	49,066	5	252,220	—	—	—	—

## 4-5 施設別入港船舶

施設名		合計		5～100総トン未満		100～500総トン未満		500～1,000総トン未満	
		隻数	総トン数	隻数	総トン数	隻数	総トン数	隻数	総トン数
第3埠頭16号岸壁	外航	—	—	—	—	—	—	—	—
	内航	29	12,053	—	—	26	9,959	3	2,094
第3埠頭17・18号岸壁	外航	—	—	—	—	—	—	—	—
	内航	106	64,130	—	—	100	46,260	—	—
石炭埠頭7号(A)(B)岸壁	外航	—	—	—	—	—	—	—	—
	内航	233	125,952	—	—	176	83,826	49	33,449
旧港1・2号物揚場	外航	—	—	—	—	—	—	—	—
	内航	451	18,409	451	18,409	—	—	—	—
(その他地区)	外航	60	825,501	—	—	10	4,970	1	739
	内航	11	67,143	—	—	—	—	3	2,735
A 錨地	外航	—	—	—	—	—	—	—	—
	内航	1	6,455	—	—	—	—	—	—
B 錨地	外航	4	133,942	—	—	—	—	—	—
	内航	2	28,558	—	—	—	—	—	—
C 錨地	外航	1	129,845	—	—	—	—	—	—
	内航	—	—	—	—	—	—	—	—
D 錨地	外航	1	22,799	—	—	—	—	—	—
	内航	—	—	—	—	—	—	—	—
E 錨地	外航	4	350,878	—	—	—	—	—	—
	内航	—	—	—	—	—	—	—	—
第3区E 錨地	外航	25	34,474	—	—	6	2,980	1	739
	内航	2	1,986	—	—	—	—	2	1,986
F 錨地	外航	6	4,077	—	—	4	1,990	—	—
	内航	1	3,575	—	—	—	—	—	—
検疫錨地	外航	3	20,553	—	—	—	—	—	—
	内航	—	—	—	—	—	—	—	—
第2区錨地	外航	14	125,872	—	—	—	—	—	—
	内航	—	—	—	—	—	—	—	—
第3区錨地	外航	2	3,061	—	—	—	—	—	—
	内航	5	26,569	—	—	—	—	1	749
【専用計】	外航	599	23,251,870	—	—	48	23,880	18	13,266
	内航	12,377	12,226,134	1,947	121,095	4,730	1,666,567	3,357	2,642,878
(川越地区)	外航	47	5,343,414	—	—	—	—	—	—
	内航	138	84,698	114	1,824	4	1,994	—	—
(天力須賀地区)	外航	10	22,808	—	—	—	—	—	—
	内航	236	125,877	—	—	227	109,261	6	5,979
(霞ヶ浦地区)	外航	204	4,365,824	—	—	26	12,936	1	610
	内航	2,096	1,619,846	—	—	1,041	480,324	822	694,683
(大協・午起地区)	外航	148	6,833,248	—	—	20	9,960	4	3,034
	内航	3,910	3,976,821	960	60,994	1,245	390,459	818	603,140
(四日市地区)	外航	—	—	—	—	—	—	—	—
	内航	348	827,518	—	—	17	5,211	204	151,111
(塩浜地区)	外航	190	6,686,576	—	—	2	984	13	9,622
	内航	5,649	5,591,374	873	58,277	2,196	679,318	1,507	1,187,965

・ ト ン 数 階 級 別 表 ( 2 )

(単位：隻・総トン)

1,000～ 3,000総ト未満		3,000～ 6,000総ト未満		6,000～ 10,000総ト未満		10,000～ 30,000総ト未満		30,000～ 60,000総ト未満		60,000～ 100,000総ト未満		100,000総ト以上	
隻数	総トン数	隻数	総トン数	隻数	総トン数	隻数	総トン数	隻数	総トン数	隻数	総トン数	隻数	総トン数
—	—	—	—	—	—	—	—	—	—	—	—	—	—
—	—	—	—	—	—	—	—	—	—	—	—	—	—
—	—	—	—	—	—	—	—	—	—	—	—	—	—
6	17,870	—	—	—	—	—	—	—	—	—	—	—	—
—	—	—	—	—	—	—	—	—	—	—	—	—	—
8	8,677	—	—	—	—	—	—	—	—	—	—	—	—
—	—	—	—	—	—	—	—	—	—	—	—	—	—
—	—	—	—	—	—	—	—	—	—	—	—	—	—
22	35,903	8	39,850	7	59,337	4	80,620	5	218,351	—	—	3	385,731
—	—	1	3,575	6	38,730	1	22,103	—	—	—	—	—	—
—	—	—	—	—	—	—	—	—	—	—	—	—	—
—	—	—	—	1	6,455	—	—	—	—	—	—	—	—
—	—	—	—	—	—	2	47,364	2	86,578	—	—	—	—
—	—	—	—	1	6,455	1	22,103	—	—	—	—	—	—
—	—	—	—	—	—	—	—	—	—	—	—	1	129,845
—	—	—	—	—	—	—	—	—	—	—	—	—	—
—	—	—	—	—	—	1	22,799	—	—	—	—	—	—
—	—	—	—	—	—	—	—	2	94,992	—	—	2	255,886
—	—	—	—	—	—	—	—	—	—	—	—	—	—
18	30,755	—	—	—	—	—	—	—	—	—	—	—	—
—	—	—	—	—	—	—	—	—	—	—	—	—	—
2	2,087	—	—	—	—	—	—	—	—	—	—	—	—
—	—	1	3,575	—	—	—	—	—	—	—	—	—	—
—	—	1	4,249	2	16,304	—	—	—	—	—	—	—	—
—	—	—	—	—	—	—	—	—	—	—	—	—	—
—	—	7	35,601	5	43,033	1	10,457	1	36,781	—	—	—	—
—	—	—	—	—	—	—	—	—	—	—	—	—	—
2	3,061	—	—	—	—	—	—	—	—	—	—	—	—
—	—	—	—	4	25,820	—	—	—	—	—	—	—	—
194	412,844	33	135,107	37	271,989	42	926,486	77	3,540,373	20	1,879,121	130	16,048,804
561	1,012,680	1,774	6,724,616	8	58,298	—	—	—	—	—	—	—	—
—	—	—	—	—	—	—	—	—	—	8	765,418	39	4,577,996
—	—	20	80,880	—	—	—	—	—	—	—	—	—	—
10	22,808	—	—	—	—	—	—	—	—	—	—	—	—
—	—	3	10,637	—	—	—	—	—	—	—	—	—	—
120	280,899	—	—	—	—	—	—	32	1,520,092	12	1,113,703	13	1,437,584
173	260,264	60	184,575	—	—	—	—	—	—	—	—	—	—
14	22,347	22	86,542	—	—	15	348,209	36	1,586,402	—	—	37	4,776,754
202	368,520	685	2,553,708	—	—	—	—	—	—	—	—	—	—
—	—	—	—	—	—	—	—	—	—	—	—	—	—
—	—	119	612,898	8	58,298	—	—	—	—	—	—	—	—
50	86,790	11	48,565	37	271,989	27	578,277	9	433,879	—	—	41	5,256,470
186	383,896	887	3,281,918	—	—	—	—	—	—	—	—	—	—

## 4-6 本 船 荷 役

施 設 名	け い 留 状 況			荷 役 船		経 岸 貨 物 ト ン 数	
	隻 数	総 ト ン 数	延 時 間	隻 数	総 ト ン 数	積	揚
<b>総 計</b>	<b>8,106</b>	<b>58,868,930</b>	<b>89,589</b>	<b>7,957</b>	<b>57,553,244</b>	<b>15,608,610</b>	<b>38,634,065</b>
<b>【 公 共 計 】</b>	<b>1,855</b>	<b>25,202,468</b>	<b>38,683</b>	<b>1,717</b>	<b>23,923,855</b>	<b>4,607,840</b>	<b>6,663,978</b>
( 霞ヶ浦地区 )	<b>1,607</b>	<b>22,708,983</b>	<b>31,243</b>	<b>1,565</b>	<b>22,648,263</b>	<b>4,573,849</b>	<b>6,163,529</b>
霞ヶ浦南埠頭2号岸壁	84	3,271,615	4,364	84	3,271,615	—	3,388,986
霞ヶ浦南埠頭2号岸壁	37	397,353	2,880	37	397,353	2,230	469,060
霞ヶ浦南埠頭2号岸壁	170	844,697	2,431	170	844,697	490,456	258,570
霞ヶ浦南埠頭2号岸壁	193	2,065,505	2,741	193	2,065,505	641,070	171,350
霞ヶ浦南埠頭2号岸壁	231	3,564,169	1,646	229	3,562,671	502,621	421,734
霞ヶ浦南埠頭2号岸壁	170	1,466,915	1,027	155	1,455,680	201,822	270,046
霞ヶ浦南埠頭3号岸壁	1	761	46	1	761	13	—
霞ヶ浦南埠頭37~41・43~44号岸壁	4	2,287	98	—	—	—	—
霞ヶ浦南埠頭6号岸壁	224	1,157,117	11,024	224	1,157,117	1,160,470	240,767
霞ヶ浦南埠頭7号岸壁	4	4,553	125	4	4,553	—	5,000
霞ヶ浦南埠頭7号岸壁	140	417,944	2,082	134	399,253	509,330	1,290
霞ヶ浦南埠頭7号岸壁	3	7,717	94	1	573	—	900
霞ヶ浦北埠頭8号岸壁	346	9,508,350	2,687	333	9,488,485	1,065,837	935,826
( 四日市地区 )	<b>187</b>	<b>1,605,811</b>	<b>6,368</b>	<b>152</b>	<b>1,275,592</b>	<b>33,991</b>	<b>500,449</b>
第1埠頭1号岸壁	5	4,057	151	—	—	—	—
第1埠頭2・3号岸壁	13	9,888	281	—	—	—	—
第2埠頭9号岸壁	19	88,362	1,218	14	80,255	5,000	38,549
第2埠頭1号岸壁	6	11,583	115	5	8,011	—	35,320
第3埠頭1号岸壁	24	683,076	1,450	24	683,076	817	210,917
第3埠頭1号岸壁	25	177,523	1,506	25	177,523	3,200	93,047
第3埠頭1号岸壁	29	569,232	1,184	21	266,731	2,324	81,941
第3埠頭1号岸壁	3	2,094	54	—	—	—	—
第3埠頭1号岸壁	6	17,870	73	6	17,870	22,650	—
石炭埠頭7号(A)(B)岸壁	57	42,126	336	57	42,126	—	40,675
( その他地区 )	<b>61</b>	<b>887,674</b>	<b>1,072</b>	<b>—</b>	<b>—</b>	<b>—</b>	<b>—</b>
A 錨地	1	6,455	5	—	—	—	—
B 錨地	6	162,500	159	—	—	—	—
C 錨地	1	129,845	4	—	—	—	—
D 錨地	1	22,799	10	—	—	—	—
E 錨地	4	350,878	262	—	—	—	—
第3区E 錨地	21	33,480	347	—	—	—	—
F 錨地	3	5,662	65	—	—	—	—
検疫錨地	3	20,553	13	—	—	—	—
第2区錨地	14	125,872	120	—	—	—	—
第3区錨地	7	29,630	87	—	—	—	—
<b>【 専 用 計 】</b>	<b>6,251</b>	<b>33,666,462</b>	<b>50,906</b>	<b>6,240</b>	<b>33,629,389</b>	<b>11,000,770</b>	<b>31,970,087</b>
( 川越地区 )	<b>67</b>	<b>5,424,294</b>	<b>8,371</b>	<b>62</b>	<b>5,404,074</b>	<b>11,609</b>	<b>7,483,180</b>
( 天カ須賀地区 )	<b>19</b>	<b>39,424</b>	<b>64</b>	<b>19</b>	<b>39,424</b>	<b>1,000</b>	<b>28,145</b>
( 霞ヶ浦地区 )	<b>1,233</b>	<b>5,492,410</b>	<b>7,248</b>	<b>1,233</b>	<b>5,492,410</b>	<b>925,221</b>	<b>4,817,352</b>
( 大協・午起地区 )	<b>1,833</b>	<b>10,348,656</b>	<b>12,014</b>	<b>1,827</b>	<b>10,331,803</b>	<b>2,462,117</b>	<b>9,116,275</b>
( 四日市地区 )	<b>331</b>	<b>822,307</b>	<b>5,382</b>	<b>331</b>	<b>822,307</b>	<b>962,945</b>	<b>59,868</b>
( 塩浜地区 )	<b>2,768</b>	<b>11,539,371</b>	<b>17,828</b>	<b>2,768</b>	<b>11,539,371</b>	<b>6,637,878</b>	<b>10,465,267</b>

(500総トン以上の船舶でシフト含む)







## 5-1 コンテナ船舶・貨物年次表

外航

(単位：隻・総トン・トン・TEU)

年次	コンテナ船		コンテナ取扱貨物量			コンテナ個数			
	隻数	総トン数	輸出	輸入	計	実入コンテナ		空コンテナ	
						輸出	輸入	輸出	輸入
1992年(4)	199	3,289,920	111,503	212,762	324,265	5,457	9,949	2,638	1,386
1993年(5)	215	3,489,900	143,770	210,335	354,105	6,729	10,388	2,270	2,362
1994年(6)	233	3,683,884	300,032	258,786	558,818	13,918	12,452	1,941	2,784
1995年(7)	275	4,166,265	378,226	274,366	652,592	16,557	14,095	1,159	4,693
1996年(8)	351	4,336,058	524,652	306,845	831,497	23,306	15,411	2,255	6,586
1997年(9)	475	6,125,143	822,482	435,677	1,258,159	36,754	22,740	2,074	15,676
1998年(10)	440	5,899,367	787,836	393,142	1,180,978	35,066	21,049	2,484	16,944
1999年(11)	531	7,629,229	999,323	529,781	1,529,104	44,774	27,228	3,335	20,878
2000年(12)	514	8,226,090	1,073,718	727,454	1,801,172	49,272	37,144	4,297	12,787
2001年(13)	631	9,092,344	993,370	955,588	1,948,958	45,838	47,823	6,806	10,535
2002年(14)	639	7,591,690	1,173,272	981,630	2,154,902	53,770	46,831	9,429	7,535
2003年(15)	690	7,631,465	1,293,998	1,084,434	2,378,432	59,733	53,647	13,521	3,491
2004年(16)	729	8,059,027	1,239,544	1,231,045	2,470,589	57,171	60,746	19,553	1,693
2005年(17)	738	8,206,342	1,228,190	1,307,248	2,535,438	56,585	64,533	21,764	2,476
2006年(18)	826	9,053,184	1,454,996	1,397,463	2,852,459	66,690	68,610	20,653	4,102
2007年(19)	830	10,056,245	1,644,248	1,382,386	3,026,634	75,443	66,957	15,523	8,036
2008年(20)	780	10,763,350	1,671,193	1,344,510	3,015,703	76,580	64,556	13,395	11,961
2009年(21)	734	12,053,678	1,669,859	1,220,838	2,890,697	77,219	57,848	11,795	9,662
2010年(22)	666	10,002,267	1,882,936	1,358,018	3,240,954	86,652	64,514	10,633	8,762
2011年(23)	691	10,808,736	1,838,854	1,412,289	3,251,143	84,223	67,077	12,520	8,230
2012年(24)	815	14,577,474	2,044,721	1,449,368	3,494,089	92,187	69,446	13,325	7,690
2013年(25)	878	16,627,092	2,125,591	1,527,110	3,652,701	96,425	73,857	17,135	6,114
2014年(26)	883	16,688,941	1,762,894	1,552,524	3,315,418	81,040	75,200	16,848	6,271
2015年(27)	869	17,806,328	1,718,369	1,435,153	3,153,522	79,685	70,503	13,830	8,319
2016年(28)	869	19,223,971	1,833,925	1,494,491	3,328,416	84,033	72,320	13,853	9,213
2017年(29)	863	18,824,627	1,992,353	1,729,542	3,721,895	91,191	83,755	15,326	6,678
2018年(30)	827	17,605,712	1,950,666	1,863,404	3,814,070	88,766	89,929	19,089	7,022
2019年(31)	802	17,557,639	1,879,688	1,859,857	3,739,545	85,929	90,776	19,444	7,967
2020年(2)	747	16,150,453	1,666,481	1,603,516	3,269,997	76,435	78,082	16,081	4,102
2021年(3)	656	14,397,829	1,767,713	1,564,044	3,331,757	80,753	76,479	18,463	4,488

注：個数は20フィートコンテナ換算値、取扱貨物量は空コンテナを除く。

## 5-2 コンテナ船・コンテナ

月	コンテナ船合計		フルコンテナ船		セミコンテナ船		計
	隻数	総トン数	隻数	総トン数	隻数	総トン数	
合計	658	14,460,930	658	14,460,930	-	-	3,331,757
1月	59	1,218,901	59	1,218,901	-	-	280,901
2月	56	1,255,906	56	1,255,906	-	-	281,760
3月	63	1,380,054	63	1,380,054	-	-	297,807
4月	64	1,415,855	64	1,415,855	-	-	280,635
5月	57	1,215,124	57	1,215,124	-	-	268,889
6月	53	1,159,559	53	1,159,559	-	-	263,172
7月	55	1,191,667	55	1,191,667	-	-	278,350
8月	48	1,077,674	48	1,077,674	-	-	277,032
9月	48	1,065,342	48	1,065,342	-	-	269,932
10月	51	1,144,592	51	1,144,592	-	-	257,140
11月	51	1,159,117	51	1,159,117	-	-	274,400
12月	53	1,177,139	53	1,177,139	-	-	301,739

注：セミコンテナ船には、コンテナ積在来船を含む。

## 5-3 コンテナ

航路	コンテナ船合計		フルコンテナ船		セミコンテナ船		計
	隻数	総トン数	隻数	総トン数	隻数	総トン数	
合計	658	14,460,930	658	14,460,930	-	-	3,331,757
20 東南アジア	433	12,426,906	433	12,426,906	-	-	2,821,506
22 韓国	130	1,135,057	130	1,135,057	-	-	295,291
23 中国（ホコン含む）	95	898,967	95	898,967	-	-	214,960

注：セミコンテナ船には、コンテナ積在来船を含む。

# 貨物・個数月別表

(単位：隻・総トン・トン・TEU)

取扱貨物		実入りコンテナ個数			空コンテナ個数		
輸出	輸入	計	輸出	輸入	計	輸出	輸入
1,767,713	1,564,044	157,232	80,753	76,479	22,951	18,463	4,488
146,778	134,123	13,272	6,746	6,526	2,604	2,032	572
147,382	134,378	13,294	6,656	6,638	1,882	1,376	506
160,843	136,964	13,929	7,323	6,606	2,416	2,017	399
138,017	142,618	13,203	6,257	6,946	1,967	1,574	393
126,855	142,034	12,712	5,789	6,923	2,067	1,697	370
135,025	128,147	12,479	6,266	6,213	1,851	1,548	303
146,034	132,316	13,262	6,723	6,539	1,776	1,719	57
150,033	126,999	13,009	6,855	6,154	1,604	1,439	165
145,539	124,393	12,856	6,682	6,174	1,634	1,479	155
143,053	114,087	12,140	6,589	5,551	1,272	1,072	200
155,718	118,682	12,990	7,133	5,857	1,791	1,259	532
172,436	129,303	14,086	7,734	6,352	2,087	1,251	836

# 航路別表

取扱貨物		実入りコンテナ個数			空コンテナ個数		
輸出	輸入	計	輸出	輸入	計	輸出	輸入
1,767,713	1,564,044	157,232	80,753	76,479	22,951	18,463	4,488
1,657,963	1,163,543	132,823	75,362	57,461	13,292	9,273	4,019
66,976	228,315	14,066	3,371	10,695	7,169	6,811	358
42,774	172,186	10,343	2,020	8,323	2,490	2,379	111

## 5-4 航路別サイズ・タイプ別コンテナ個数（外航分）

（単位：個）

航路	20'換算	合計（実個数）				20'				40'			
		計	ドライ	リーファ	その他	計	ドライ	リーファ	その他	計	ドライ	リーファ	その他
<b>実入コンテナ</b>	157,232	102,534	97,459	2,735	2,340	47,836	45,047	504	2,285	54,698	52,412	2,231	55
<b>（輸出）</b>													
<b>合計</b>	80,753	50,737	47,460	2,466	811	20,721	19,451	464	806	30,016	28,009	2,002	5
20 東南アジア	75,362	46,985	44,349	2,070	566	18,608	17,625	420	563	28,377	26,724	1,650	3
22 韓国	3,371	2,505	2,085	197	223	1,639	1,379	37	223	866	706	160	—
23 中国（ホコン含む）	2,020	1,247	1,026	199	22	474	447	7	20	773	579	192	2
<b>（輸入）</b>													
<b>合計</b>	76,479	51,797	49,999	269	1,529	27,115	25,596	40	1,479	24,682	24,403	229	50
20 東南アジア	57,461	38,709	37,578	241	890	19,957	19,041	27	889	18,752	18,537	214	1
22 韓国	10,695	7,833	7,431	12	390	4,971	4,577	6	388	2,862	2,854	6	2
23 中国（ホコン含む）	8,323	5,255	4,990	16	249	2,187	1,978	7	202	3,068	3,012	9	47
<b>空コンテナ</b>	22,951	15,931	15,082	467	382	8,911	8,293	300	318	7,020	6,789	167	64
<b>（輸出）</b>													
<b>合計</b>	18,463	13,529	13,109	53	367	8,595	8,274	16	305	4,934	4,835	37	62
20 東南アジア	9,273	6,614	6,495	30	89	3,955	3,866	4	85	2,659	2,629	26	4
22 韓国	6,811	5,060	4,782	16	262	3,309	3,093	7	209	1,751	1,689	9	53
23 中国（ホコン含む）	2,379	1,855	1,832	7	16	1,331	1,315	5	11	524	517	2	5
<b>（輸入）</b>													
<b>合計</b>	4,488	2,402	1,973	414	15	316	19	284	13	2,086	1,954	130	2
20 東南アジア	4,019	2,147	1,888	251	8	275	19	250	6	1,872	1,869	1	2
22 韓国	358	198	35	156	7	38	—	31	7	160	35	125	—
23 中国（ホコン含む）	111	57	50	7	—	3	—	3	—	54	50	4	—

## 5-5 コンテナ貨物品種別表（1）

外航

（単位：トン・％）

品 種	2021年	2020年	前年比	輸出	輸入
<b>合 計</b>	<b>3,331,757</b>	<b>3,269,997</b>	<b>101.9</b>	<b>1,767,713</b>	<b>1,564,044</b>
<b>(1) 農水産品</b>	<b>35,234</b>	<b>34,331</b>	<b>102.6</b>	<b>297</b>	<b>34,937</b>
011 麦	40	20	200.0	-	40
021 米	168	320	52.5	147	21
022 とうもろこし	-	-	-	-	-
023 豆類	-	-	-	-	-
024 その他雑穀	217	-	全増	-	217
031 野菜・果物	40	36	111.1	-	40
041 綿花	1,140	1,176	96.9	-	1,140
051 その他農産品	29,553	28,445	103.9	-	29,553
061 羊毛	980	512	191.4	-	980
071 その他畜産品	22	90	24.4	-	22
081 水産品	3,074	3,732	82.4	150	2,924
<b>(2) 林産品</b>	<b>145,710</b>	<b>122,767</b>	<b>118.7</b>	<b>982</b>	<b>144,728</b>
091 原木	102	2,092	4.9	102	-
092 製材	87	133	65.4	18	69
101 樹脂類	144,346	119,332	121.0	862	143,484
111 木材チップ	-	-	-	-	-
112 その他林産品	439	362	121.3	-	439
121 薪炭	736	848	86.8	-	736
<b>(3) 鉱産品</b>	<b>23,619</b>	<b>46,776</b>	<b>50.5</b>	<b>1,640</b>	<b>21,979</b>
131 石炭	-	-	-	-	-
141 鉄鉱石	-	-	-	-	-
151 金属鉱	1,040	9,060	11.5	-	1,040
161 砂利・砂	20	192	10.4	20	-
162 石材	3,142	4,491	70.0	-	3,142
171 原油	-	-	-	-	-
181 りん鉱石	-	-	-	-	-
191 石灰石	-	-	-	-	-
201 原塩	-	-	-	-	-
211 非金属鉱物	19,417	33,033	58.8	1,620	17,797
<b>(4) 金属機械工業品</b>	<b>1,031,215</b>	<b>914,368</b>	<b>112.8</b>	<b>659,902</b>	<b>371,313</b>
221 鉄鋼	20,906	14,086	148.4	66	20,840
222 鋼材	-	78	全減	-	-
231 非鉄金属	68,014	76,410	89.0	2,465	65,549
241 金属製品	110,920	96,683	114.7	15,769	95,151
251 鉄道車両	-	-	-	-	-
252 完成自動車	-	-	-	-	-
253 その他輸送用車両	1,384	1,061	130.4	1,226	158
254 二輪自動車	-	37	全減	-	-
255 自動車部品	650,396	533,335	121.9	555,457	94,939
256 その他輸送機械	11,359	15,187	74.8	-	11,359
261 産業機械	81,900	75,315	108.7	72,669	9,231
262 電気機械	86,096	101,368	84.9	12,010	74,086
263 測量・光学・医療用機械	-	-	-	-	-
264 事務用機器	89	110	80.9	89	-
265 その他機械	151	698	21.6	151	-
<b>(5) 化学工業品</b>	<b>1,214,881</b>	<b>1,170,916</b>	<b>103.8</b>	<b>833,523</b>	<b>381,358</b>
271 陶磁器	738	875	84.3	-	738
281 セメント	640	685	93.4	-	640
291 ガラス類	24,727	23,670	104.5	1,356	23,371
301 窯業品	27,996	33,993	82.4	24,454	3,542
311 重油	-	-	-	-	-
320 揮発油	-	-	-	-	-
321 その他の石油	-	-	-	-	-
322 LNG（液化天然ガス）	-	-	-	-	-

注）前年比：千％以上は「倍」で表示、千倍以上は「\*\*\*\*」で表示

## 5-5 コンテナ貨物品種別表（2）

外航

（単位：トン・％）

品 種	2021年	2020年	前年比	輸出	輸入
323 LPG（液化石油ガス）	-	-	-	-	-
324 その他石油製品	1,119	863	129.7	680	439
331 コークス	10,120	9,600	105.4	-	10,120
341 石炭製品	-	-	-	-	-
351 化学薬品	536,178	491,219	109.2	402,868	133,310
361 化学肥料	2,475	5,069	48.8	23	2,452
371 染料・塗料・合成樹脂・その他化学工業品	610,888	604,942	101.0	404,142	206,746
<b>(6) 軽工業品</b>	<b>77,246</b>	<b>84,939</b>	<b>90.9</b>	<b>25,615</b>	<b>51,631</b>
381 紙・パルプ	3,987	1,435	277.8	1,480	2,507
391 糸及び紡績半製品	8,830	10,592	83.4	148	8,682
401 その他繊維工業品	7,037	10,790	65.2	-	7,037
411 砂糖	1,961	1,682	116.6	-	1,961
421 製造食品	40,584	46,133	88.0	21,003	19,581
422 飲料	518	516	100.4	43	475
423 水	-	-	-	-	-
424 たばこ	-	-	-	-	-
425 その他食料工業品	14,329	13,791	103.9	2,941	11,388
<b>(7) 雑工業品</b>	<b>691,794</b>	<b>793,186</b>	<b>87.2</b>	<b>169,233</b>	<b>522,561</b>
431 がん具	-	-	-	-	-
441 衣服、身廻品、はきもの	22,783	30,653	74.3	1,899	20,884
442 文房具、運動娯楽用品、楽器	5,226	4,416	118.3	1,110	4,116
443 家具装備品	58,718	61,627	95.3	2,414	56,304
444 その他日用品	142,568	211,198	67.5	628	141,940
451 ゴム製品	275,992	290,818	94.9	154,272	121,720
461 木製品	173,103	168,877	102.5	2,593	170,510
471 その他製造工業品	13,404	25,597	52.4	6,317	7,087
<b>(8) 特殊品</b>	<b>112,058</b>	<b>102,714</b>	<b>109.1</b>	<b>76,521</b>	<b>35,537</b>
481 金属くず	160	22	727.3	114	46
491 再利用資材	-	24	全減	-	-
501 動植物性製造飼肥料	2,735	3,120	87.7	1,211	1,524
511 廃棄物	-	-	-	-	-
512 廃土砂	-	-	-	-	-
521 輸送用容器	108,515	99,512	109.0	74,603	33,912
531 取合せ品	648	36	18.0倍	593	55
<b>(9) 分類不能のもの</b>	<b>-</b>	<b>-</b>	<b>-</b>	<b>-</b>	<b>-</b>
541 分類不能のもの	-	-	-	-	-

注) 前年比：千%以上は「倍」で表示、千倍以上は「\*\*\*\*」で表示



## 5-6 コ ン テ ナ 輸 出 貨 物

品 種	2021年	2020年	前年比	1 月	2 月	3 月
<b>合 計</b>	1,767,713	1,666,481	106.1	146,778	147,382	160,843
(1) 農水産品	297	674	44.1	21	21	21
011 麦	-	-	-	-	-	-
021 米	147	320	45.9	21	21	21
022 とうもろこし	-	-	-	-	-	-
023 豆類	-	-	-	-	-	-
024 その他雑穀	-	-	-	-	-	-
031 野菜・果物	-	-	-	-	-	-
041 綿花	-	-	-	-	-	-
051 その他農産品	-	78	全減	-	-	-
061 羊毛	-	-	-	-	-	-
071 その他畜産品	-	90	全減	-	-	-
081 水産品	150	186	80.6	-	-	-
(2) 林産品	982	1,343	73.1	84	38	105
091 原木	102	427	23.9	41	20	41
092 製材	18	64	28.1	-	18	-
101 樹脂類	862	836	103.1	43	-	64
111 木材チップ	-	-	-	-	-	-
112 その他林産品	-	-	-	-	-	-
121 薪炭	-	16	全減	-	-	-
(3) 鉱産品	1,640	1,058	155.0	200	160	160
131 石炭	-	-	-	-	-	-
141 鉄鉱石	-	-	-	-	-	-
151 金属鉱	-	-	-	-	-	-
161 砂利・砂	20	-	全増	-	-	-
162 石材	-	18	全減	-	-	-
171 原油	-	-	-	-	-	-
181 りん鉱石	-	-	-	-	-	-
191 石灰石	-	-	-	-	-	-
201 原塩	-	-	-	-	-	-
211 非金属鉱物	1,620	1,040	155.8	200	160	160
(4) 金属機械工業品	659,902	541,604	121.8	52,087	51,662	54,239
221 鉄鋼	66	109	60.6	-	-	-
222 鋼材	-	56	全減	-	-	-
231 非鉄金属	2,465	5,632	43.8	255	109	154
241 金属製品	15,769	13,324	118.4	1,225	1,075	1,824
251 鉄道車両	-	-	-	-	-	-
252 完成自動車	-	-	-	-	-	-
253 その他輸送用車両	1,226	918	133.6	83	207	137
254 二輪自動車	-	-	-	-	-	-
255 自動車部品	555,457	439,510	126.4	44,044	43,087	45,205
256 その他輸送機械	-	-	-	-	-	-
261 産業機械	72,669	65,649	110.7	4,767	5,658	5,557
262 電気機械	12,010	15,701	76.5	1,606	1,482	1,362
263 測量・光学・医療用機械	-	-	-	-	-	-
264 事務用機器	89	89	100.0	-	-	-
265 その他機械	151	616	24.5	107	44	-
(5) 化学工業品	833,523	853,335	97.7	74,562	66,320	75,094
271 陶磁器	-	40	全減	-	-	-
281 セメント	-	105	全減	-	-	-
291 ガラス類	1,356	2,012	67.4	162	101	123
301 窯業品	24,454	30,932	79.1	2,762	2,029	5,119
311 重油	-	-	-	-	-	-
320 揮発油	-	-	-	-	-	-
321 その他の石油	-	-	-	-	-	-
322 LNG (液化天然ガス)	-	-	-	-	-	-
323 LPG (液化石油ガス)	-	-	-	-	-	-
324 その他石油製品	680	845	80.5	72	72	198
331 コークス	-	-	-	-	-	-
341 石炭製品	-	-	-	-	-	-
351 化学薬品	402,868	371,395	108.5	36,051	32,547	35,715
361 化学肥料	23	2,550	0.9	-	-	-
371 染料・塗料・合成樹脂・その他化学工業品	404,142	445,456	90.7	35,515	31,571	33,939

注) 前年比: 千%以上は「倍」で表示、千倍以上は「\*\*\*\*」で表示



# 品 種 別 月 別 表 (1)

(単位：トン・%)

4 月	5 月	6 月	7 月	8 月	9 月	10 月	11 月	12 月	品名
138,017	126,855	135,025	146,034	150,033	145,539	143,053	155,718	172,436	
-	63	-	18	39	39	39	-	36	(1)
-	-	-	-	-	-	-	-	-	011
-	21	-	-	21	21	21	-	-	021
-	-	-	-	-	-	-	-	-	022
-	-	-	-	-	-	-	-	-	023
-	-	-	-	-	-	-	-	-	024
-	-	-	-	-	-	-	-	-	031
-	-	-	-	-	-	-	-	-	041
-	-	-	-	-	-	-	-	-	051
-	-	-	-	-	-	-	-	-	061
-	-	-	-	-	-	-	-	-	071
-	42	-	18	18	18	18	-	36	081
64	86	21	317	204	21	42	-	-	(2)
-	-	-	-	-	-	-	-	-	091
-	-	-	-	-	-	-	-	-	092
64	86	21	317	204	21	42	-	-	101
-	-	-	-	-	-	-	-	-	111
-	-	-	-	-	-	-	-	-	112
-	-	-	-	-	-	-	-	-	121
160	80	100	160	120	120	300	20	60	(3)
-	-	-	-	-	-	-	-	-	131
-	-	-	-	-	-	-	-	-	141
-	-	-	-	-	-	-	-	-	151
20	-	-	-	-	-	-	-	-	161
-	-	-	-	-	-	-	-	-	162
-	-	-	-	-	-	-	-	-	171
-	-	-	-	-	-	-	-	-	181
-	-	-	-	-	-	-	-	-	191
-	-	-	-	-	-	-	-	-	201
140	80	100	160	120	120	300	20	60	211
50,725	45,147	51,380	57,868	53,113	55,190	51,378	64,910	72,203	(4)
66	-	-	-	-	-	-	-	-	221
-	-	-	-	-	-	-	-	-	222
172	79	196	392	417	117	180	328	66	231
1,247	1,240	1,568	1,407	1,149	1,375	1,364	1,212	1,083	241
-	-	-	-	-	-	-	-	-	251
-	-	-	-	-	-	-	-	-	252
-	34	-	103	172	49	83	152	206	253
-	-	-	-	-	-	-	-	-	254
40,604	36,444	40,628	48,713	46,115	47,912	43,653	54,948	64,104	255
-	-	-	-	-	-	-	-	-	256
7,014	6,310	7,706	5,874	4,663	5,227	5,611	7,856	6,426	261
1,622	1,040	1,282	1,379	508	510	487	414	318	262
-	-	-	-	-	-	-	-	-	263
-	-	-	-	89	-	-	-	-	264
-	-	-	-	-	-	-	-	-	265
57,913	58,262	67,831	71,006	74,147	72,553	73,842	71,741	70,252	(5)
-	-	-	-	-	-	-	-	-	271
-	-	-	-	-	-	-	-	-	281
84	196	83	146	150	83	44	78	106	291
3,304	1,899	2,503	2,137	1,295	646	1,272	690	798	301
-	-	-	-	-	-	-	-	-	311
-	-	-	-	-	-	-	-	-	320
-	-	-	-	-	-	-	-	-	321
-	-	-	-	-	-	-	-	-	322
-	-	-	-	-	-	-	-	-	323
162	-	-	35	35	-	-	106	-	324
-	-	-	-	-	-	-	-	-	331
-	-	-	-	-	-	-	-	-	341
26,800	28,669	33,265	35,849	31,692	35,491	34,243	35,556	36,990	351
-	-	-	23	-	-	-	-	-	361
27,563	27,498	31,980	32,816	40,975	36,333	38,283	35,311	32,358	371

## 5-6 コンテナ輸出貨物

品 種	2021年	2020年	前年比	1 月	2 月	3 月
<b>(6) 軽工業品</b>	25,615	24,301	105.4	1,591	1,851	2,800
381 紙・パルプ	1,480	-	全増	-	-	360
391 糸及び紡績半製品	148	149	99.3	-	-	-
401 その他繊維工業品	-	476	全減	-	-	-
411 砂糖	-	-	-	-	-	-
421 製造食品	21,003	22,657	92.7	1,493	1,674	2,337
422 飲料	43	-	全増	-	-	43
423 水	-	-	-	-	-	-
424 たばこ	-	-	-	-	-	-
425 その他食料工業品	2,941	1,019	288.6	98	177	60
<b>(7) 雑工業品</b>	169,233	178,389	94.9	13,317	21,305	20,954
431 がん具	-	-	-	-	-	-
441 衣服、身廻品、はきもの	1,899	2,178	87.2	117	99	162
442 文房具、運動娯楽用品、楽器	1,110	535	207.5	114	114	114
443 家具装備品	2,414	5,154	46.8	446	267	335
444 その他日用品	628	1,069	58.7	68	88	-
451 ゴム製品	154,272	154,276	100.0	11,371	19,852	19,500
461 木製品	2,593	4,082	63.5	280	444	224
471 その他製造工業品	6,317	11,095	56.9	921	441	619
<b>(8) 特殊品</b>	76,521	65,777	116.3	4,916	6,025	7,470
481 金属くず	114	22	518.2	-	46	-
491 再利用資材	-	-	-	-	-	-
501 動植物性製造飼肥料	1,211	1,192	101.6	78	39	78
511 廃棄物	-	-	-	-	-	-
512 廃土砂	-	-	-	-	-	-
521 輸送用容器	74,603	64,527	115.6	4,838	5,940	7,329
531 取合せ品	593	36	16.5倍	-	-	63
<b>(9) 分類不能のもの</b>	-	-	-	-	-	-
541 分類不能のもの	-	-	-	-	-	-

注) 前年比：千%以上は「倍」で表示、千倍以上は「\*\*\*\*」で表示

## 品 種 別 月 別 表 (2)

(単位：トン・%)

4 月	5 月	6 月	7 月	8 月	9 月	10 月	11 月	12 月	品名
2,032	1,965	2,020	1,992	2,153	2,006	2,431	1,976	2,798	(6)
200	-	320	80	-	-	520	-	-	381
21	-	64	-	-	21	-	42	-	391
-	-	-	-	-	-	-	-	-	401
-	-	-	-	-	-	-	-	-	411
1,672	1,788	1,375	1,670	1,670	1,765	1,488	1,877	2,194	421
-	-	-	-	-	-	-	-	-	422
-	-	-	-	-	-	-	-	-	423
-	-	-	-	-	-	-	-	-	424
139	177	261	242	483	220	423	57	604	425
<b>21,018</b>	<b>15,199</b>	<b>9,526</b>	<b>9,394</b>	<b>11,636</b>	<b>8,326</b>	<b>9,127</b>	<b>10,656</b>	<b>18,775</b>	(7)
-	-	-	-	-	-	-	-	-	431
207	279	90	81	27	207	180	315	135	441
129	50	115	146	66	131	33	50	48	442
222	135	269	135	135	90	201	45	134	443
48	96	96	96	-	116	-	20	-	444
19,057	14,073	8,212	8,236	10,529	7,442	8,205	9,683	18,112	451
309	309	274	280	417	-	28	-	28	461
1,046	257	470	420	462	340	480	543	318	471
<b>6,105</b>	<b>6,053</b>	<b>4,147</b>	<b>5,279</b>	<b>8,621</b>	<b>7,284</b>	<b>5,894</b>	<b>6,415</b>	<b>8,312</b>	(8)
68	-	-	-	-	-	-	-	-	481
-	-	-	-	-	-	-	-	-	491
254	59	98	39	98	156	117	39	156	501
-	-	-	-	-	-	-	-	-	511
-	-	-	-	-	-	-	-	-	512
5,638	5,929	3,939	5,195	8,483	7,063	5,777	6,336	8,136	521
145	65	110	45	40	65	-	40	20	531
-	-	-	-	-	-	-	-	-	(9)
-	-	-	-	-	-	-	-	-	541

## 5-7 コンテナ輸入貨物

品 種	2021年	2020年	前年比	1 月	2 月	3 月	4
<b>合 計</b>	<b>1,564,044</b>	<b>1,603,516</b>	<b>97.5</b>	<b>134,123</b>	<b>134,378</b>	<b>136,964</b>	
(1) 農水産品	34,937	33,657	103.8	4,158	2,714	3,448	
011 麦	40	20	200.0	-	-	-	
021 米	21	-	全増	-	-	-	
022 とうもろこし	-	-	-	-	-	-	
023 豆類	-	-	-	-	-	-	
024 その他雑穀	217	-	全増	-	-	-	
031 野菜・果物	40	36	111.1	-	-	-	
041 綿花	1,140	1,176	96.9	135	24	93	
051 その他農産品	29,553	28,367	104.2	3,759	2,307	3,116	
061 羊毛	980	512	191.4	46	165	69	
071 その他畜産品	22	-	全増	-	-	-	
081 水産品	2,924	3,546	82.5	218	218	170	
(2) 林産品	144,728	121,424	119.2	11,947	13,681	14,772	
091 原木	-	1,665	全減	-	-	-	
092 製材	69	69	100.0	-	23	23	
101 樹脂類	143,484	118,496	121.1	11,883	13,543	14,749	
111 木材チップ	-	-	-	-	-	-	
112 その他林産品	439	362	121.3	-	115	-	
121 薪炭	736	832	88.5	64	-	-	
(3) 鉱産品	21,979	45,718	48.1	4,071	3,256	2,475	
131 石炭	-	-	-	-	-	-	
141 鉄鉱石	-	-	-	-	-	-	
151 金属鉱	1,040	9,060	11.5	1,000	-	-	
161 砂利・砂	-	192	全減	-	-	-	
162 石材	3,142	4,473	70.2	603	727	183	
171 原油	-	-	-	-	-	-	
181 りん鉱石	-	-	-	-	-	-	
191 石灰石	-	-	-	-	-	-	
201 原塩	-	-	-	-	-	-	
211 非金属鉱物	17,797	31,993	55.6	2,468	2,529	2,292	
(4) 金属機械工業品	371,313	372,764	99.6	31,800	28,414	31,807	
221 鉄鋼	20,840	13,977	149.1	1,041	809	1,443	
222 鋼材	-	22	全減	-	-	-	
231 非鉄金属	65,549	70,778	92.6	5,246	5,558	7,012	
241 金属製品	95,151	83,359	114.1	9,851	5,863	8,436	
251 鉄道車両	-	-	-	-	-	-	
252 完成自動車	-	-	-	-	-	-	
253 その他輸送用車両	158	143	110.5	-	15	-	
254 二輪自動車	-	37	全減	-	-	-	
255 自動車部品	94,939	93,825	101.2	7,672	9,589	8,545	
256 その他輸送機械	11,359	15,187	74.8	848	402	726	
261 産業機械	9,231	9,666	95.5	517	249	746	
262 電気機械	74,086	85,667	86.5	6,625	5,929	4,899	
263 測量・光学・医療用機械	-	-	-	-	-	-	
264 事務用機器	-	21	全減	-	-	-	
265 その他機械	-	82	全減	-	-	-	
(5) 化学工業品	381,358	317,581	120.1	28,347	26,972	28,866	
271 陶磁器	738	835	88.4	322	85	-	
281 セメント	640	580	110.3	-	80	160	
291 ガラス類	23,371	21,658	107.9	1,988	2,034	2,530	
301 窯業品	3,542	3,061	115.7	282	414	371	
311 重油	-	-	-	-	-	-	
320 揮発油	-	-	-	-	-	-	
321 その他の石油	-	-	-	-	-	-	
322 LNG (液化天然ガス)	-	-	-	-	-	-	
323 LPG (液化石油ガス)	-	-	-	-	-	-	
324 その他石油製品	439	18	24.4倍	-	-	210	
331 コークス	10,120	9,600	105.4	1,560	720	920	
341 石炭製品	-	-	-	-	-	-	
351 化学薬品	133,310	119,824	111.3	7,225	6,134	6,660	
361 化学肥料	2,452	2,519	97.3	207	275	69	
371 染料・塗料・合成樹脂・その他化学工業品	206,746	159,486	129.6	16,763	17,230	17,946	

注) 前年比：千%以上は「倍」で表示、千倍以上は「\*\*\*」で表示

# 品 種 別 月 別 表 (1)

(単位：トン・%)

月	5 月	6 月	7 月	8 月	9 月	10 月	11 月	12 月	品名
142,618	142,034	128,147	132,316	126,999	124,393	114,087	118,682	129,303	
3,145	2,387	2,022	2,601	3,218	3,439	3,106	2,023	2,676	(1)
-	-	-	-	-	20	-	-	20	011
-	-	21	-	-	-	-	-	-	021
-	-	-	-	-	-	-	-	-	022
-	-	-	-	-	-	-	-	-	023
-	-	-	-	-	-	-	-	217	024
40	-	-	-	-	-	-	-	-	031
114	24	135	159	180	138	69	69	-	041
2,842	1,901	1,625	2,181	2,769	2,887	2,488	1,565	2,113	051
23	94	115	23	119	92	117	71	46	061
-	-	-	-	-	22	-	-	-	071
126	368	126	238	150	280	432	318	280	081
13,521	11,983	12,255	11,319	12,623	10,291	9,801	10,454	12,081	(2)
-	-	-	-	-	-	-	-	-	091
-	23	-	-	-	-	-	-	-	092
13,489	11,864	12,079	11,143	12,445	10,071	9,683	10,454	12,081	101
-	-	-	-	-	-	-	-	-	111
-	96	-	-	114	76	38	-	-	112
32	-	176	176	64	144	80	-	-	121
1,662	1,300	1,175	1,009	1,817	1,333	1,569	1,207	1,105	(3)
-	-	-	-	-	-	-	-	-	131
-	-	-	-	-	-	-	-	-	141
20	-	-	-	-	-	20	-	-	151
-	-	-	-	-	-	-	-	-	161
125	183	238	92	422	258	73	110	128	162
-	-	-	-	-	-	-	-	-	171
-	-	-	-	-	-	-	-	-	181
-	-	-	-	-	-	-	-	-	191
-	-	-	-	-	-	-	-	-	201
1,517	1,117	937	917	1,395	1,075	1,476	1,097	977	211
32,128	38,086	31,066	33,338	29,543	28,855	29,824	27,971	28,481	(4)
1,688	1,403	1,563	2,136	2,320	1,822	2,155	2,307	2,153	221
-	-	-	-	-	-	-	-	-	222
5,203	5,344	5,422	5,832	5,013	5,766	5,206	4,919	5,028	231
6,837	10,449	7,444	8,228	7,005	7,102	7,949	7,503	8,484	241
-	-	-	-	-	-	-	-	-	251
-	-	-	-	-	-	-	-	-	252
64	34	15	15	15	-	-	-	-	253
-	-	-	-	-	-	-	-	-	254
6,844	10,451	6,127	7,420	6,832	8,210	8,972	7,429	6,848	255
1,693	1,408	1,118	740	1,158	1,091	874	416	885	256
903	762	724	1,024	971	1,025	882	899	529	261
8,896	8,235	8,653	7,943	6,229	3,839	3,786	4,498	4,554	262
-	-	-	-	-	-	-	-	-	263
-	-	-	-	-	-	-	-	-	264
-	-	-	-	-	-	-	-	-	265
30,338	33,379	32,926	35,715	34,367	34,618	32,526	31,567	31,737	(5)
25	85	61	70	-	-	45	25	20	271
100	60	-	-	40	-	60	80	60	281
2,057	1,951	2,713	1,746	1,783	2,101	1,494	1,488	1,486	291
370	239	239	173	173	152	455	325	349	301
-	-	-	-	-	-	-	-	-	311
-	-	-	-	-	-	-	-	-	320
-	-	-	-	-	-	-	-	-	321
-	-	-	-	-	-	-	-	-	322
-	-	-	-	-	-	-	-	-	323
-	-	-	-	-	-	-	18	211	324
520	700	780	1,140	940	1,040	820	220	760	331
-	-	-	-	-	-	-	-	-	341
9,646	10,927	12,718	12,339	14,479	13,039	13,966	13,528	12,649	351
115	207	137	458	365	297	138	69	115	361
17,505	19,210	16,278	19,789	16,587	17,989	15,548	15,814	16,087	371

## 5-7 コンテナ輸入貨物

品 種	2021年	2020年	前年比	1 月	2 月	3 月
<b>(6) 軽工業品</b>	<b>51,631</b>	<b>60,638</b>	<b>85.1</b>	<b>5,293</b>	<b>5,020</b>	<b>6,066</b>
381 紙・パルプ	2,507	1,435	174.7	834	74	394
391 糸及び紡績半製品	8,682	10,443	83.1	576	491	790
401 その他繊維工業品	7,037	10,314	68.2	690	743	894
411 砂糖	1,961	1,682	116.6	140	123	210
421 製造食品	19,581	23,476	83.4	2,582	2,606	3,218
422 飲料	475	516	92.1	107	-	86
423 水	-	-	-	-	-	-
424 たばこ	-	-	-	-	-	-
425 その他食料工業品	11,388	12,772	89.2	364	983	474
<b>(7) 雑工業品</b>	<b>522,561</b>	<b>614,797</b>	<b>85.0</b>	<b>44,801</b>	<b>51,510</b>	<b>46,786</b>
431 がん具	-	-	-	-	-	-
441 衣服、身廻品、はきもの	20,884	28,475	73.3	1,512	1,566	2,259
442 文房具、運動娯楽用品、楽器	4,116	3,881	106.1	291	353	469
443 家具装備品	56,304	56,473	99.7	3,407	5,353	7,129
444 その他日用品	141,940	210,129	67.5	15,194	9,768	9,872
451 ゴム製品	121,720	136,542	89.1	10,203	12,824	12,663
461 木製品	170,510	164,795	103.5	13,406	21,286	13,747
471 その他製造工業品	7,087	14,502	48.9	788	360	647
<b>(8) 特殊品</b>	<b>35,537</b>	<b>36,937</b>	<b>96.2</b>	<b>3,706</b>	<b>2,811</b>	<b>2,744</b>
481 金属くず	46	-	全増	-	-	-
491 再利用資材	-	24	全減	-	-	-
501 動植物性製造飼肥料	1,524	1,928	79.0	223	139	138
511 廃棄物	-	-	-	-	-	-
512 廃土砂	-	-	-	-	-	-
521 輸送用容器	33,912	34,985	96.9	3,483	2,617	2,606
531 取合せ品	55	-	全増	-	55	-
<b>(9) 分類不能のもの</b>	<b>-</b>	<b>-</b>	<b>-</b>	<b>-</b>	<b>-</b>	<b>-</b>
541 分類不能のもの	-	-	-	-	-	-

注) 前年比：千%以上は「倍」で表示、千倍以上は「\*\*\*\*」で表示

## 品 種 別 月 別 表 (2)

(単位：トン・%)

4 月	5 月	6 月	7 月	8 月	9 月	10 月	11 月	12 月	品名
3,782	4,939	4,485	5,204	4,062	3,154	3,055	3,440	3,131	(6)
110	148	205	437	53	-	117	40	95	381
753	964	901	1,776	470	554	512	384	511	391
485	784	406	384	336	518	958	573	266	401
175	210	175	210	105	123	175	140	175	411
779	1,716	1,760	1,124	1,947	986	734	1,169	960	421
22	43	-	-	22	44	-	86	65	422
-	-	-	-	-	-	-	-	-	423
-	-	-	-	-	-	-	-	-	424
1,458	1,074	1,038	1,273	1,129	929	559	1,048	1,059	425
55,072	46,739	42,028	40,996	38,684	40,239	31,447	38,939	45,320	(7)
-	-	-	-	-	-	-	-	-	431
1,314	1,197	2,043	684	1,341	2,990	1,215	3,395	1,368	441
370	243	226	161	743	373	161	339	387	442
5,891	4,878	4,701	4,593	5,482	3,626	3,379	3,373	4,492	443
16,151	13,886	14,380	12,405	9,975	9,924	7,497	11,131	11,757	444
14,197	10,499	10,078	8,431	10,299	8,138	7,292	6,478	10,618	451
16,407	15,540	9,816	14,279	10,265	14,605	11,104	13,871	16,184	461
742	496	784	443	579	583	799	352	514	471
2,970	3,221	2,190	2,134	2,685	2,464	2,759	3,081	4,772	(8)
-	-	-	-	-	-	-	-	46	481
-	-	-	-	-	-	-	-	-	491
139	198	157	79	118	98	117	20	98	501
-	-	-	-	-	-	-	-	-	511
-	-	-	-	-	-	-	-	-	512
2,831	3,023	2,033	2,055	2,567	2,366	2,642	3,061	4,628	521
-	-	-	-	-	-	-	-	-	531
-	-	-	-	-	-	-	-	-	(9)
-	-	-	-	-	-	-	-	-	541

## 5-8 コンテナ輸出貨物

品 種	合 計	定 期 計	東南アジア	韓国
<b>合 計</b>	1,767,713	1,767,713	1,657,963	66,976
<b>(1) 農水産品</b>	<b>297</b>	<b>297</b>	<b>108</b>	<b>189</b>
011 麦	-	-	-	-
021 米	147	147	-	147
022 とうもろこし	-	-	-	-
023 豆類	-	-	-	-
024 その他雑穀	-	-	-	-
031 野菜・果物	-	-	-	-
041 綿花	-	-	-	-
051 その他農産品	-	-	-	-
061 羊毛	-	-	-	-
071 その他畜産品	-	-	-	-
081 水産品	150	150	108	42
<b>(2) 林産品</b>	<b>982</b>	<b>982</b>	<b>857</b>	<b>82</b>
091 原木	102	102	20	82
092 製材	18	18	18	-
101 樹脂類	862	862	819	-
111 木材チップ	-	-	-	-
112 その他林産品	-	-	-	-
121 薪炭	-	-	-	-
<b>(3) 鉱産品</b>	<b>1,640</b>	<b>1,640</b>	<b>1,200</b>	<b>360</b>
131 石炭	-	-	-	-
141 鉄鉱石	-	-	-	-
151 金属鉱	-	-	-	-
161 砂利・砂	20	20	20	-
162 石材	-	-	-	-
171 原油	-	-	-	-
181 りん鉱石	-	-	-	-
191 石灰石	-	-	-	-
201 原塩	-	-	-	-
211 非金属鉱物	1,620	1,620	1,180	360
<b>(4) 金属機械工業品</b>	<b>659,902</b>	<b>659,902</b>	<b>645,307</b>	<b>8,128</b>
221 鉄鋼	66	66	66	-
222 鋼材	-	-	-	-
231 非鉄金属	2,465	2,465	1,919	502
241 金属製品	15,769	15,769	13,712	2,041
251 鉄道車両	-	-	-	-
252 完成自動車	-	-	-	-
253 その他輸送用車両	1,226	1,226	1,226	-
254 二輪自動車	-	-	-	-
255 自動車部品	555,457	555,457	547,740	1,576
256 その他輸送機械	-	-	-	-
261 産業機械	72,669	72,669	68,412	4,009
262 電気機械	12,010	12,010	11,992	-
263 測量・光学・医療用機械	-	-	-	-
264 事務用機器	89	89	89	-
265 その他機械	151	151	151	-
<b>(5) 化学工業品</b>	<b>833,523</b>	<b>833,523</b>	<b>746,250</b>	<b>55,164</b>



# 品 種 別 航 路 別 表 (1)

(単位：トン)

中国 (ホコン含む)					不 定 期	品 種
42,774					-	-
-					-	(1)
-					-	011
-					-	021
-					-	022
-					-	023
-					-	024
-					-	031
-					-	041
-					-	051
-					-	061
-					-	071
-					-	081
43					-	(2)
-					-	091
-					-	092
43					-	101
-					-	111
-					-	112
-					-	121
80					-	(3)
-					-	131
-					-	141
-					-	151
-					-	161
-					-	162
-					-	171
-					-	181
-					-	191
-					-	201
80					-	211
6,467					-	(4)
-					-	221
-					-	222
44					-	231
16					-	241
-					-	251
-					-	252
-					-	253
-					-	254
6,141					-	255
-					-	256
248					-	261
18					-	262
-					-	263
-					-	264
-					-	265
32,109					-	(5)

## 5-8 コンテナ輸出貨物

品 種	合 計	定 期 計	東南アジア	韓国
271 陶磁器	-	-	-	-
281 セメント	-	-	-	-
291 ガラス類	1,356	1,356	1,223	44
301 窯業品	24,454	24,454	18,714	1,680
311 重油	-	-	-	-
320 揮発油	-	-	-	-
321 その他の石油	-	-	-	-
322 LNG（液化天然ガス）	-	-	-	-
323 LPG（液化石油ガス）	-	-	-	-
324 その他石油製品	680	680	609	53
331 コークス	-	-	-	-
341 石炭製品	-	-	-	-
351 化学薬品	402,868	402,868	354,926	35,648
361 化学肥料	23	23	23	-
371 染料・塗料・合成樹脂・その他化学工業品	404,142	404,142	370,755	17,739
<b>(6) 軽工業品</b>	<b>25,615</b>	<b>25,615</b>	<b>25,287</b>	<b>217</b>
381 紙・パルプ	1,480	1,480	1,480	-
391 糸及び紡績半製品	148	148	-	148
401 その他繊維工業品	-	-	-	-
411 砂糖	-	-	-	-
421 製造食品	21,003	21,003	20,842	69
422 飲料	43	43	43	-
423 水	-	-	-	-
424 たばこ	-	-	-	-
425 その他食料工業品	2,941	2,941	2,922	-
<b>(7) 雑工業品</b>	<b>169,233</b>	<b>169,233</b>	<b>163,774</b>	<b>1,894</b>
431 がん具	-	-	-	-
441 衣服、身廻品、はきもの	1,899	1,899	1,854	-
442 文房具、運動娯楽用品、楽器	1,110	1,110	-	1,110
443 家具装備品	2,414	2,414	2,325	-
444 その他日用品	628	628	628	-
451 ゴム製品	154,272	154,272	153,337	-
461 木製品	2,593	2,593	2,593	-
471 その他製造工業品	6,317	6,317	3,037	784
<b>(8) 特殊品</b>	<b>76,521</b>	<b>76,521</b>	<b>75,180</b>	<b>942</b>
481 金属くず	114	114	114	-
491 再利用資材	-	-	-	-
501 動植物性製造飼肥料	1,211	1,211	1,034	177
511 廃棄物	-	-	-	-
512 廃土砂	-	-	-	-
521 輸送用容器	74,603	74,603	73,439	765
531 取合せ品	593	593	593	-
<b>(9) 分類不能のもの</b>	<b>-</b>	<b>-</b>	<b>-</b>	<b>-</b>
541 分類不能のもの	-	-	-	-

## 品 種 別 航 路 別 表 (2)

(単位：トン)

中国 (ホンコン含む)					不 定 期	品 種
-					-	271
-					-	281
89					-	291
4,060					-	301
-					-	311
-					-	320
-					-	321
-					-	322
-					-	323
18					-	324
-					-	331
-					-	341
12,294					-	351
-					-	361
15,648					-	371
<hr/>						
111					-	(6)
-					-	381
-					-	391
-					-	401
-					-	411
92					-	421
-					-	422
-					-	423
-					-	424
19					-	425
<hr/>						
3,565					-	(7)
-					-	431
45					-	441
-					-	442
89					-	443
-					-	444
935					-	451
-					-	461
2,496					-	471
<hr/>						
399					-	(8)
-					-	481
-					-	491
-					-	501
-					-	511
-					-	512
399					-	521
-					-	531
<hr/>						
-					-	(9)
-					-	541
<hr/>						

## 5-9 コンテナ輸入貨物

品 種	合 計	定 期 計	東南アジア	韓国
合 計	1,564,044	1,564,044	1,163,543	228,315
<b>(1) 農水産品</b>	<b>34,937</b>	<b>34,937</b>	<b>29,988</b>	<b>4,368</b>
011 麦	40	40	-	40
021 米	21	21	21	-
022 とうもろこし	-	-	-	-
023 豆類	-	-	-	-
024 その他雑穀	217	217	217	-
031 野菜・果物	40	40	40	-
041 綿花	1,140	1,140	882	258
051 その他農産品	29,553	29,553	27,286	2,095
061 羊毛	980	980	466	303
071 その他畜産品	22	22	-	22
081 水産品	2,924	2,924	1,076	1,650
<b>(2) 林産品</b>	<b>144,728</b>	<b>144,728</b>	<b>137,482</b>	<b>1,887</b>
091 原木	-	-	-	-
092 製材	69	69	23	46
101 樹脂類	143,484	143,484	136,392	1,841
111 木材チップ	-	-	-	-
112 その他林産品	439	439	363	-
121 薪炭	736	736	704	-
<b>(3) 鉱産品</b>	<b>21,979</b>	<b>21,979</b>	<b>13,002</b>	<b>3,521</b>
131 石炭	-	-	-	-
141 鉄鉱石	-	-	-	-
151 金属鉱	1,040	1,040	1,020	20
161 砂利・砂	-	-	-	-
162 石材	3,142	3,142	1,670	803
171 原油	-	-	-	-
181 りん鉱石	-	-	-	-
191 石灰石	-	-	-	-
201 原塩	-	-	-	-
211 非金属鉱物	17,797	17,797	10,312	2,698
<b>(4) 金属機械工業品</b>	<b>371,313</b>	<b>371,313</b>	<b>296,472</b>	<b>22,900</b>
221 鉄鋼	20,840	20,840	6,236	314
222 鋼材	-	-	-	-
231 非鉄金属	65,549	65,549	51,824	12,113
241 金属製品	95,151	95,151	87,764	4,630
251 鉄道車両	-	-	-	-
252 完成自動車	-	-	-	-
253 その他輸送用車両	158	158	-	158
254 二輪自動車	-	-	-	-
255 自動車部品	94,939	94,939	93,103	1,572
256 その他輸送機械	11,359	11,359	1,400	73
261 産業機械	9,231	9,231	3,771	53
262 電気機械	74,086	74,086	52,374	3,987
263 測量・光学・医療用機械	-	-	-	-
264 事務用機器	-	-	-	-
265 その他機械	-	-	-	-
<b>(5) 化学工業品</b>	<b>381,358</b>	<b>381,358</b>	<b>241,264</b>	<b>108,005</b>

# 品 種 別 航 路 別 表 (1)

(単位：トン)

中国 (ホソコ含む)					不 定 期	品 種
172,186					-	
581					-	(1)
-					-	011
-					-	021
-					-	022
-					-	023
-					-	024
-					-	031
-					-	041
172					-	051
211					-	061
-					-	071
198					-	081
5,359					-	(2)
-					-	091
-					-	092
5,251					-	101
-					-	111
76					-	112
32					-	121
5,456					-	(3)
-					-	131
-					-	141
-					-	151
-					-	161
669					-	162
-					-	171
-					-	181
-					-	191
-					-	201
4,787					-	211
51,941					-	(4)
14,290					-	221
-					-	222
1,612					-	231
2,757					-	241
-					-	251
-					-	252
-					-	253
-					-	254
264					-	255
9,886					-	256
5,407					-	261
17,725					-	262
-					-	263
-					-	264
-					-	265
32,089					-	(5)

## 5-9 コンテナ輸入貨物

品 種	合 計	定 期 計	東南アジア	韓国
271 陶磁器	738	738	421	20
281 セメント	640	640	300	340
291 ガラス類	23,371	23,371	20,377	694
301 窯業品	3,542	3,542	1,356	1,730
311 重油	-	-	-	-
320 揮発油	-	-	-	-
321 その他の石油	-	-	-	-
322 LNG（液化天然ガス）	-	-	-	-
323 LPG（液化石油ガス）	-	-	-	-
324 その他石油製品	439	439	-	439
331 コークス	10,120	10,120	10,120	-
341 石炭製品	-	-	-	-
351 化学薬品	133,310	133,310	90,614	35,346
361 化学肥料	2,452	2,452	412	2,040
371 染料・塗料・合成樹脂・その他化学工業品	206,746	206,746	117,664	67,396
<b>(6) 軽工業品</b>	<b>51,631</b>	<b>51,631</b>	<b>31,662</b>	<b>18,432</b>
381 紙・パルプ	2,507	2,507	867	1,520
391 糸及び紡績半製品	8,682	8,682	3,936	4,578
401 その他繊維工業品	7,037	7,037	5,539	1,094
411 砂糖	1,961	1,961	-	1,961
421 製造食品	19,581	19,581	15,986	3,068
422 飲料	475	475	195	22
423 水	-	-	-	-
424 たばこ	-	-	-	-
425 その他食料工業品	11,388	11,388	5,139	6,189
<b>(7) 雑工業品</b>	<b>522,561</b>	<b>522,561</b>	<b>389,392</b>	<b>67,717</b>
431 がん具	-	-	-	-
441 衣服、身廻品、はきもの	20,884	20,884	12,395	1,773
442 文房具、運動娯楽用品、楽器	4,116	4,116	3,969	-
443 家具装備品	56,304	56,304	38,633	2,147
444 その他日用品	141,940	141,940	61,325	48,642
451 ゴム製品	121,720	121,720	100,651	13,234
461 木製品	170,510	170,510	166,656	675
471 その他製造工業品	7,087	7,087	5,763	1,246
<b>(8) 特殊品</b>	<b>35,537</b>	<b>35,537</b>	<b>24,281</b>	<b>1,485</b>
481 金属くず	46	46	46	-
491 再利用資材	-	-	-	-
501 動植物性製造飼肥料	1,524	1,524	872	183
511 廃棄物	-	-	-	-
512 廃土砂	-	-	-	-
521 輸送用容器	33,912	33,912	23,363	1,302
531 取合せ品	55	55	-	-
<b>(9) 分類不能のもの</b>	<b>-</b>	<b>-</b>	<b>-</b>	<b>-</b>
541 分類不能のもの	-	-	-	-

## 品 種 別 航 路 別 表 (2)

(単位：トン)

中国 (ホンコン含む)					不 定 期	品 種
297					-	271
-					-	281
2,300					-	291
456					-	301
-					-	311
-					-	320
-					-	321
-					-	322
-					-	323
-					-	324
-					-	331
-					-	341
7,350					-	351
-					-	361
21,686					-	371
<hr/>						
1,537					-	(6)
120					-	381
168					-	391
404					-	401
-					-	411
527					-	421
258					-	422
-					-	423
-					-	424
60					-	425
<hr/>						
65,452					-	(7)
-					-	431
6,716					-	441
147					-	442
15,524					-	443
31,973					-	444
7,835					-	451
3,179					-	461
78					-	471
<hr/>						
9,771					-	(8)
-					-	481
-					-	491
469					-	501
-					-	511
-					-	512
9,247					-	521
55					-	531
<hr/>						
-					-	(9)
-					-	541
<hr/>						

## 5-10 コンテナ輸出貨物

品 種	1969年 (昭和44年)	2007 (平成19年)	2008 (平成20年)	2009 (平成21年)	2010 (平成22年)	2011 (平成23年)	2012 (平成24年)
<b>合 計</b>	<b>2,714</b>	<b>1,644,248</b>	<b>1,671,193</b>	<b>1,669,859</b>	<b>1,882,936</b>	<b>1,838,854</b>	<b>2,044,721</b>
<b>(1) 農水産品</b>	<b>—</b>	<b>377</b>	<b>1,037</b>	<b>734</b>	<b>755</b>	<b>2,154</b>	<b>8,032</b>
011 麦	—	—	—	—	—	611	—
021 米	—	—	64	—	—	—	—
022 とうもろこし	—	—	—	—	—	—	—
023 豆類	—	—	—	—	—	—	—
024 その他雑穀	—	—	—	—	—	—	—
031 野菜・果物	—	—	34	—	—	—	—
041 綿花	—	—	—	—	—	—	—
051 その他農産品	—	115	270	92	216	46	196
061 羊毛	—	69	186	493	305	592	783
071 その他畜産品	—	19	—	—	192	76	70
081 水産品	—	174	483	149	42	829	6,983
<b>(2) 林産品</b>	<b>—</b>	<b>453</b>	<b>277</b>	<b>620</b>	<b>1,440</b>	<b>3,479</b>	<b>21</b>
091 原木	—	285	—	—	—	—	—
092 製材	—	—	—	—	—	—	—
101 樹脂類	—	168	277	620	1,440	3,479	21
111 木材チップ	—	—	—	—	—	—	—
112 その他林産品	—	—	—	—	—	—	—
121 薪炭	—	—	—	—	—	—	—
<b>(3) 鉱産品</b>	<b>—</b>	<b>942</b>	<b>1,127</b>	<b>1,644</b>	<b>1,892</b>	<b>5,192</b>	<b>2,244</b>
131 石炭	—	—	—	—	—	—	—
141 鉄鉱石	—	—	—	—	—	—	—
151 金属鉱	—	—	—	—	—	—	—
161 砂利・砂	—	202	—	60	100	2,359	582
162 石材	—	—	128	385	35	—	165
171 原油	—	—	—	—	—	—	—
181 りん鉱石	—	—	—	—	—	—	—
191 石灰石	—	—	—	—	—	—	—
201 原塩	—	—	—	—	—	—	—
211 非金属鉱物	—	740	999	1,199	1,757	2,833	1,497
<b>(4) 金属機械工業品</b>	<b>94</b>	<b>558,179</b>	<b>592,125</b>	<b>544,369</b>	<b>689,184</b>	<b>650,442</b>	<b>1,018,967</b>
221 鉄鋼	—	259	85	334	283	—	10,045
222 鋼材	—	66	22	1,045	22	274	296
231 非鉄金属	—	977	525	565	595	2,443	3,987
241 金属製品	19	2,892	1,192	1,320	158	175	704
251 鉄道車両	68	—	—	—	—	—	—
252 完成自動車	—	1,200	10	—	—	—	812
253 その他輸送用車両	—	4,614	3,099	2,568	830	1,028	894
254 二輪自動車	—	—	—	—	—	—	—
255 自動車部品	—	478,833	518,139	496,241	644,345	591,107	922,178
256 その他輸送機械	—	18	—	118	—	—	—
261 産業機械	7	36,068	34,669	23,480	22,022	31,890	47,445
262 電気機械	—	29,120	28,139	17,847	19,528	21,478	28,850
263 測量・光学・医療用機械	—	—	—	51	—	—	—
264 事務用機器	—	2,243	5,062	189	696	632	216
265 その他機械	—	1,889	1,183	611	705	1,415	3,540
<b>(5) 化学工業品</b>	<b>1,928</b>	<b>870,138</b>	<b>861,494</b>	<b>951,091</b>	<b>989,104</b>	<b>899,511</b>	<b>737,864</b>
271 陶磁器	85	25	45	258	342	65	2,444
281 セメント	—	—	—	—	—	—	—
291 ガラス類	77	45,476	39,122	63,122	73,318	56,837	42,437
301 窯業品	—	22	388	110	4,590	30,606	54,284
311 重油	—	—	—	—	—	—	—
320 揮発油	—	—	—	—	—	—	—
321 その他の石油	—	—	—	—	—	—	—
322 L N G (液化天然ガス)	—	—	—	—	—	—	—
323 L P G (液化石油ガス)	—	—	—	—	—	—	—
324 その他石油製品	—	126	72	—	18	36	36
331 コークス	—	—	—	—	—	—	—
341 石炭製品	—	—	—	—	—	—	—
351 化学薬品	106	342,919	354,007	307,349	298,349	299,858	334,103
361 化学肥料	51	92	—	—	—	46	—
371 染料・塗料・合成樹脂・その他化学工業品	1,609	481,478	467,860	580,252	612,487	512,063	304,560



# 品 種 別 累 年 推 移 表 (1)

(単位：トン)

2013 (平成25年)	2014 (平成26年)	2015 (平成27年)	2016 (平成28年)	2017 (平成29年)	2018 (平成30年)	2019 (平成31年)	2020 (令和 2年)	2021 (令和 3年)	品 種
2,125,591	1,762,894	1,718,369	1,833,925	1,992,353	1,950,666	1,879,688	1,666,481	1,767,713	
1,565	1,068	705	4,904	567	691	1,297	674	297	(1)
—	—	—	—	—	—	—	—	—	011
—	—	—	3,500	320	—	—	320	147	021
—	—	—	—	—	—	—	—	—	022
—	—	—	—	—	—	—	—	—	023
—	—	—	—	—	—	—	—	—	024
—	—	—	—	—	34	34	—	—	031
—	—	—	—	—	—	—	—	—	041
170	238	117	159	36	156	299	78	—	051
—	—	—	192	—	23	428	—	—	061
496	144	22	200	133	200	265	90	—	071
899	686	566	853	78	278	271	186	150	081
1,876	1,962	2,444	2,642	6,282	2,010	1,923	1,343	982	(2)
—	—	2,354	2,596	2,926	1,341	61	427	102	091
—	—	—	46	138	138	—	64	18	092
1,860	1,962	42	—	3,218	511	1,862	836	862	101
—	—	—	—	—	—	—	—	—	111
—	—	—	—	—	20	—	—	—	112
16	—	48	—	—	—	—	16	—	121
1,673	2,171	1,768	2,742	1,140	700	1,400	1,058	1,640	(3)
—	—	—	—	—	—	—	—	—	131
—	—	—	—	—	—	—	—	—	141
—	—	—	—	—	—	—	—	—	151
382	20	20	585	20	120	300	—	20	161
331	—	70	—	—	—	—	18	—	162
—	—	—	—	—	—	—	—	—	171
—	—	—	—	—	—	—	—	—	181
—	—	—	—	—	—	—	—	—	191
—	—	—	—	—	—	—	—	—	201
960	2,151	1,678	2,157	1,120	580	1,100	1,040	1,620	211
1,145,677	787,048	633,839	624,010	648,918	675,935	673,382	541,604	659,902	(4)
1,090	198	52	380	—	—	—	109	66	221
218	524	153	121	34	—	—	56	—	222
1,552	1,100	1,015	2,089	8,418	6,225	3,639	5,632	2,465	231
1,070	2,479	4,622	20,877	18,750	24,559	17,399	13,324	15,769	241
—	—	—	—	—	—	—	—	—	251
28	392	462	—	—	—	—	—	—	252
845	226	312	309	337	781	732	918	1,226	253
—	—	1,332	—	777	333	—	—	—	254
1,048,390	700,110	526,415	510,111	511,401	545,949	537,366	439,510	555,457	255
46	—	—	113	—	—	460	—	—	256
65,419	72,640	91,620	72,110	78,472	73,706	95,949	65,649	72,669	261
25,347	8,945	7,225	15,766	28,848	23,104	15,879	15,701	12,010	262
—	—	—	203	—	—	—	—	—	263
288	63	392	1,824	1,359	1,171	1,958	89	89	264
1,384	371	239	107	522	107	—	616	151	265
722,624	723,288	776,825	836,966	952,745	923,823	893,201	853,335	833,523	(5)
380	—	61	161	281	100	105	40	—	271
—	—	—	20	—	20	—	105	—	281
25,396	5,558	2,637	2,978	5,570	3,208	3,208	2,012	1,356	291
49,693	47,635	29,345	29,008	31,830	41,396	37,262	30,932	24,454	301
—	—	—	—	—	—	—	—	—	311
—	—	—	—	—	—	—	—	—	320
—	—	—	—	—	—	—	—	—	321
—	—	—	—	—	—	—	—	—	322
—	—	—	—	—	—	—	—	—	323
36	72	124	105	321	713	787	845	680	324
—	—	—	—	—	—	—	—	—	331
—	—	—	—	—	—	—	—	—	341
339,200	369,704	404,946	474,039	553,834	564,991	479,790	371,395	402,868	351
23	—	—	571	11,393	5,417	5,151	2,550	23	361
307,896	300,319	339,712	330,084	349,516	308,177	366,898	445,456	404,142	371

## 5-10 コンテナ輸出貨物

品 種	1969年 (昭和44年)	2007 (平成19年)	2008 (平成20年)	2009 (平成21年)	2010 (平成22年)	2011 (平成23年)	2012 (平成24年)
<b>(6) 軽工業品</b>	<b>524</b>	<b>17,689</b>	<b>16,167</b>	<b>12,253</b>	<b>16,397</b>	<b>18,165</b>	<b>18,592</b>
381 紙・パルプ	—	486	146	36	—	—	320
391 糸及び紡績半製品	64	1,247	1,804	636	1,103	1,334	721
401 その他繊維工業品	447	217	239	622	1,243	1,582	2,709
411 砂糖	13	—	—	—	—	—	—
421 製造食品	—	15,179	13,720	10,612	13,434	14,898	14,143
422 飲料	—	237	—	—	—	—	22
423 水	—	—	30	—	—	—	—
424 たばこ	—	—	—	—	—	—	—
425 その他食料工業品	—	323	228	347	617	351	677
<b>(7) 雑工業品</b>	<b>126</b>	<b>166,002</b>	<b>148,313</b>	<b>112,966</b>	<b>124,650</b>	<b>225,956</b>	<b>236,539</b>
431 がん具	—	—	—	—	—	—	—
441 衣服、身廻品、はきもの	88	387	108	54	—	900	2,133
442 文房具、運動娯楽用品、楽器	—	133	634	133	150	99	51
443 家具装備品	—	493	316	517	842	379	1,291
444 その他日用品	—	1,176	1,031	1,508	4,179	4,107	1,997
451 ゴム製品	1	143,043	128,556	94,208	99,753	189,147	197,822
461 木製品	37	2,691	2,485	2,737	5,024	4,201	7,962
471 その他製造工業品	—	18,079	15,183	13,809	14,702	27,123	25,283
<b>(8) 特殊品</b>	<b>42</b>	<b>30,468</b>	<b>50,653</b>	<b>46,182</b>	<b>59,514</b>	<b>33,955</b>	<b>22,462</b>
481 金属くず	—	18,005	22,739	20,976	28,599	11,666	4,663
491 再利用資材	8	—	—	46	—	—	—
501 動植物性製造飼肥料	—	117	—	662	390	—	156
511 廃棄物	—	—	—	—	—	—	—
512 廃土砂	—	—	—	—	—	—	—
521 輸送用容器	32	12,164	27,878	24,092	29,005	21,498	11,891
531 取合せ品	2	182	36	406	1,520	791	5,752
<b>(9) 分類不能のもの</b>	<b>—</b>	<b>—</b>	<b>—</b>	<b>—</b>	<b>—</b>	<b>—</b>	<b>—</b>
541 分類不能のもの	—	—	—	—	—	—	—

## 品 種 別 累 年 推 移 表 (2)

(単位：トン)

2013 (平成25年)	2014 (平成26年)	2015 (平成27年)	2016 (平成28年)	2017 (平成29年)	2018 (平成30年)	2019 (平成31年)	2020 (令和 2年)	2021 (令和 3年)	品 種
27,404	24,627	30,021	31,487	34,281	22,050	21,856	24,301	25,615	(6)
1,530	636	1,516	716	451	206	720	—	1,480	381
1,965	1,000	149	941	2,038	64	168	149	148	391
4,925	2,646	2,118	2,144	953	1,532	84	476	—	401
—	—	—	—	—	—	—	—	—	411
18,287	19,704	25,560	26,950	30,151	19,602	19,946	22,657	21,003	421
—	—	—	—	—	214	194	—	43	422
30	—	—	—	—	—	—	—	—	423
—	—	—	—	—	—	—	—	—	424
667	641	678	736	688	432	744	1,019	2,941	425
206,478	179,040	222,029	273,682	290,719	283,753	230,048	178,389	169,233	(7)
—	—	—	—	—	—	—	—	—	431
1,989	1,719	2,655	1,980	3,267	3,456	3,303	2,178	1,899	441
226	—	212	130	520	116	198	535	1,110	442
2,397	2,683	2,439	2,679	2,819	2,781	5,786	5,154	2,414	443
1,656	1,585	2,405	2,822	1,466	2,951	1,384	1,069	628	444
161,114	143,115	152,387	194,968	228,989	250,369	203,948	154,276	154,272	451
24,007	18,755	12,266	14,014	5,920	3,836	6,714	4,082	2,593	461
15,089	11,183	49,665	57,089	47,738	20,244	8,715	11,095	6,317	471
18,294	43,690	50,738	57,492	57,701	41,704	56,581	65,777	76,521	(8)
4,675	10,047	2,614	819	448	365	502	22	114	481
—	—	—	—	46	—	—	—	—	491
39	117	626	742	761	957	1,034	1,192	1,211	501
—	—	—	—	—	—	—	—	—	511
—	—	—	—	—	—	—	—	—	512
9,340	32,669	46,431	53,330	55,522	39,766	54,660	64,527	74,603	521
4,240	857	1,067	2,601	924	616	385	36	593	531
—	—	—	—	—	—	—	—	—	(9)
—	—	—	—	—	—	—	—	—	541

## 5-11 コンテナ輸入貨物

品 種	1969年 (昭和44年)	2007 (平成19年)	2008 (平成20年)	2009 (平成21年)	2010 (平成22年)	2011 (平成23年)	2012 (平成24年)
<b>合 計</b>	<b>25,283</b>	<b>1,382,386</b>	<b>1,344,510</b>	<b>1,220,838</b>	<b>1,358,018</b>	<b>1,412,289</b>	<b>1,449,368</b>
(1) 農水産品	25,063	25,425	24,616	23,556	35,593	33,976	40,183
011 麦	—	—	—	—	—	—	—
021 米	—	—	—	—	—	—	21
022 とうもろこし	—	—	—	—	—	—	—
023 豆類	—	—	—	—	—	—	—
024 その他雑穀	—	22	—	—	—	—	—
031 野菜・果物	—	112	34	67	—	62	—
041 綿花	1,031	1,620	1,575	1,035	2,835	2,364	1,869
051 その他農産品	—	18,571	18,960	20,222	27,516	22,923	30,000
061 羊毛	24,032	1,697	857	397	1,310	2,309	3,335
071 その他畜産品	—	95	89	16	16	16	—
081 水産品	—	3,308	3,101	1,819	3,916	6,302	4,958
(2) 林産品	—	176,123	158,747	107,892	136,977	137,110	124,984
091 原木	—	183	—	—	487	—	41
092 製材	—	17,259	16,057	9,913	6,325	1,030	989
101 樹脂類	—	158,627	142,432	96,911	129,136	135,586	121,849
111 木材チップ	—	—	—	—	—	—	—
112 その他林産品	—	38	210	1,036	901	478	1,481
121 薪炭	—	16	48	32	128	16	624
(3) 鉱産品	—	9,432	10,877	9,373	9,650	12,023	18,113
131 石炭	—	—	—	—	—	—	—
141 鉄鉱石	—	—	—	—	—	—	—
151 金属鉱	—	406	346	101	—	20	80
161 砂利・砂	—	40	40	40	20	—	96
162 石材	—	2,310	931	1,463	1,662	822	1,846
171 原油	—	—	—	—	—	—	—
181 りん鉱石	—	—	—	—	—	—	—
191 石灰石	—	—	—	—	—	—	—
201 原塩	—	—	—	—	—	—	—
211 非金属鉱物	—	6,676	9,560	7,769	7,968	11,181	16,091
(4) 金属機械工業品	—	333,324	334,561	318,759	344,186	336,695	325,988
221 鉄鋼	—	35,465	40,558	16,277	20,965	20,833	17,056
222 鋼材	—	2,986	4,214	2,164	2,380	2,142	1,867
231 非鉄金属	—	10,366	18,436	13,544	9,353	19,426	42,545
241 金属製品	—	39,952	39,980	44,551	53,646	51,640	29,672
251 鉄道車両	—	—	—	—	—	—	—
252 完成自動車	—	40	—	14	—	—	—
253 その他輸送用車両	—	—	—	—	—	—	—
254 二輪自動車	—	—	—	—	—	—	—
255 自動車部品	—	96,753	97,317	94,870	108,151	130,803	110,018
256 その他輸送機械	—	69,449	54,241	75,524	52,005	19,129	11,094
261 産業機械	—	17,995	19,986	15,646	18,298	12,942	6,090
262 電気機械	—	58,711	58,824	51,337	76,918	79,609	106,510
263 測量・光学・医療用機械	—	—	—	—	1,235	51	—
264 事務用機器	—	1,569	967	4,813	1,235	44	1,117
265 その他機械	—	38	38	19	—	76	19
(5) 化学工業品	—	290,362	278,741	182,223	249,086	284,813	259,891
271 陶磁器	—	21,273	18,643	16,336	9,207	11,899	4,813
281 セメント	—	—	—	—	—	—	—
291 ガラス類	—	64,344	41,832	18,247	19,243	33,889	32,115
301 窯業品	—	3,431	4,828	2,817	2,337	3,242	1,549
311 重油	—	—	—	—	—	—	—
320 揮発油	—	—	—	—	—	—	—
321 その他の石油	—	—	—	—	—	—	—
322 LNG (液化天然ガス)	—	—	—	—	—	—	—
323 LPG (液化石油ガス)	—	—	—	—	—	—	—
324 その他石油製品	—	568	106	283	18	—	—
331 コークス	—	—	—	—	—	—	—
341 石炭製品	—	—	—	—	—	—	—
351 化学薬品	—	62,727	62,700	44,162	71,618	60,489	73,215
361 化学肥料	—	437	345	138	804	1,470	1,719
371 染料・塗料・合成樹脂・その他化学工業品	—	137,582	150,287	100,240	145,859	173,824	146,480

# 品 種 別 累 年 推 移 表 (1)

(単位：トン)

2013 (平成25年)	2014 (平成26年)	2015 (平成27年)	2016 (平成28年)	2017 (平成29年)	2018 (平成30年)	2019 (平成31年)	2020 (令和 2年)	2021 (令和 3年)	品 種
1,527,110	1,552,524	1,435,153	1,494,491	1,729,542	1,863,404	1,859,857	1,603,516	1,564,044	
37,991	41,430	42,054	43,546	39,284	37,053	34,426	33,657	34,937	(1)
-	-	-	280	460	-	660	20	40	011
-	-	-	42	-	-	-	-	21	021
-	-	-	-	-	-	-	-	-	022
-	-	-	63	441	-	-	-	-	023
-	-	-	-	-	-	-	-	217	024
-	-	22	404	426	337	531	36	40	031
3,498	3,328	1,668	1,602	1,467	1,491	1,881	1,176	1,140	041
28,018	29,879	31,204	32,509	26,866	27,025	24,722	28,367	29,553	051
1,826	3,243	3,114	3,304	2,750	3,412	2,393	512	980	061
69	74	101	16	-	37	-	-	22	071
4,580	4,906	5,945	5,326	6,874	4,751	4,239	3,546	2,924	081
128,894	128,607	134,873	132,029	143,784	145,764	158,870	121,424	144,728	(2)
41	-	-	-	-	-	-	1,665	-	091
1,403	621	138	161	92	138	46	69	69	092
124,560	125,120	132,285	129,562	141,888	143,734	157,172	118,496	143,484	101
-	-	-	-	-	-	-	-	-	111
842	306	306	498	364	116	228	362	439	112
2,048	2,560	2,144	1,808	1,440	1,776	1,424	832	736	121
23,279	23,878	22,065	31,791	33,411	25,103	26,412	45,718	21,979	(3)
-	-	-	-	-	-	-	-	-	131
-	-	-	-	-	-	-	-	-	141
101	305	426	8,926	8,625	8,003	5,201	9,060	1,040	151
260	-	548	96	-	576	88	192	-	161
3,143	2,042	2,031	1,354	2,219	1,042	2,781	4,473	3,142	162
-	-	-	-	-	-	-	-	-	171
-	-	-	-	-	-	-	-	-	181
-	-	-	-	-	-	-	-	-	191
-	-	-	-	-	-	-	-	-	201
19,775	21,531	19,060	21,415	22,567	15,482	18,342	31,993	17,797	211
407,772	468,748	384,253	379,791	426,446	494,271	471,131	372,764	371,313	(4)
12,793	18,494	24,862	17,605	22,050	18,785	12,485	13,977	20,840	221
2,111	262	196	69	66	34	134	22	-	222
70,264	60,945	78,042	67,637	59,967	64,698	90,957	70,778	65,549	231
64,314	87,355	83,999	79,775	103,423	108,932	93,686	83,359	95,151	241
-	-	-	-	-	-	-	-	-	251
28	868	-	-	-	-	-	-	-	252
45	-	-	-	-	-	-	143	158	253
-	-	814	-	-	-	-	37	-	254
84,546	103,482	107,153	127,538	123,277	156,142	142,886	93,825	94,939	255
15,199	14,063	12,924	9,576	13,127	12,958	9,995	15,187	11,359	256
4,005	6,695	6,905	6,538	8,671	11,493	11,179	9,666	9,231	261
148,979	175,843	68,601	70,845	95,758	119,783	108,746	85,667	74,086	262
-	-	-	-	-	-	-	-	-	263
5,488	665	700	151	44	44	-	21	-	264
-	76	57	57	63	1,402	1,063	82	-	265
276,351	278,198	271,981	290,396	358,357	373,160	346,027	317,581	381,358	(5)
2,859	2,241	2,164	2,147	2,401	2,222	1,468	835	738	271
-	-	-	580	920	580	580	580	640	281
32,759	36,866	25,665	27,072	24,570	29,621	32,822	21,658	23,371	291
1,681	2,141	1,391	1,345	1,364	971	1,956	3,061	3,542	301
-	-	-	-	-	-	-	-	-	311
-	-	-	-	-	-	-	-	-	320
-	-	-	-	-	-	-	-	-	321
-	-	-	-	-	-	-	-	-	322
-	-	-	-	-	-	-	-	-	323
89	303	339	18	215	143	36	18	439	324
-	-	-	500	200	1,360	5,980	9,600	10,120	331
-	-	-	-	-	-	-	-	-	341
83,362	82,350	105,129	125,263	149,247	147,095	133,955	119,824	133,310	351
1,809	1,124	1,078	757	2,108	1,790	2,819	2,519	2,452	361
153,792	153,173	136,215	132,714	177,332	189,378	166,411	159,486	206,746	371

## 5-11 コンテナ輸入貨物

品 種	1969年 (昭和44年)	2007 (平成19年)	2008 (平成20年)	2009 (平成21年)	2010 (平成22年)	2011 (平成23年)	2012 (平成24年)
<b>(6) 軽工業品</b>	<b>220</b>	<b>49,983</b>	<b>47,372</b>	<b>52,665</b>	<b>68,663</b>	<b>84,014</b>	<b>75,220</b>
381 紙・パルプ	—	—	627	2,007	2,251	2,050	1,396
391 糸及び紡績半製品	—	14,471	10,540	10,833	8,749	9,092	6,999
401 その他繊維工業品	—	3,729	2,318	5,588	11,349	9,260	3,504
411 砂糖	—	1,493	1,332	1,385	1,156	1,015	945
421 製造食品	220	27,197	29,497	28,561	30,217	35,065	36,004
422 飲料	—	2,119	860	646	7,326	19,314	17,894
423 水	—	—	—	—	—	420	—
424 たばこ	—	—	—	—	—	—	—
425 その他食料工業品	—	974	2,198	3,645	7,615	7,798	8,478
<b>(7) 雑工業品</b>	—	<b>418,060</b>	<b>410,958</b>	<b>447,659</b>	<b>432,762</b>	<b>461,035</b>	<b>526,886</b>
431 がん具	—	—	—	—	—	—	—
441 衣服、身廻品、はきもの	—	35,360	51,148	71,607	59,676	73,275	64,810
442 文房具、運動娯楽用品、楽器	—	2,406	1,348	1,935	664	1,062	4,690
443 家具装備品	—	188,284	196,266	194,266	152,628	118,064	119,918
444 その他日用品	—	45,838	42,438	50,199	74,807	104,532	83,080
451 ゴム製品	—	81,285	69,761	65,115	72,137	84,193	95,271
461 木製品	—	59,562	44,735	46,207	50,062	69,238	81,230
471 その他製造工業品	—	5,325	5,262	18,330	22,788	10,671	77,887
<b>(8) 特殊品</b>	—	<b>79,677</b>	<b>78,638</b>	<b>78,711</b>	<b>81,101</b>	<b>62,623</b>	<b>78,103</b>
481 金属くず	—	86	—	—	—	—	—
491 再利用資材	—	622	346	138	46	46	—
501 動植物性製造飼肥料	—	2,920	3,285	3,455	4,482	4,305	1,248
511 廃棄物	—	—	—	—	—	—	—
512 廃土砂	—	—	—	—	—	—	—
521 輸送用容器	—	63,577	65,545	65,587	71,363	52,940	68,898
531 取合せ品	—	12,472	9,462	9,531	5,210	5,332	7,957
<b>(9) 分類不能のもの</b>	—	—	—	—	—	—	—
541 分類不能のもの	—	—	—	—	—	—	—

## 品 種 別 累 年 推 移 表 (2)

(単位：トン)

2013 (平成25年)	2014 (平成26年)	2015 (平成27年)	2016 (平成28年)	2017 (平成29年)	2018 (平成30年)	2019 (平成31年)	2020 (令和 2年)	2021 (令和 3年)	品 種
79,101	66,747	74,755	66,137	75,079	68,805	70,529	60,638	51,631	(6)
1,192	637	1,834	1,529	1,620	1,494	1,228	1,435	2,507	381
9,437	8,739	8,743	7,530	7,644	10,847	13,947	10,443	8,682	391
2,410	2,781	10,240	6,572	5,883	7,378	12,979	10,314	7,037	401
875	1,330	1,191	1,279	1,525	1,595	1,755	1,682	1,961	411
34,909	29,660	30,088	25,497	32,799	27,214	25,049	23,476	19,581	421
18,398	16,787	12,394	10,909	9,719	4,042	409	516	475	422
—	30	—	—	—	—	—	—	—	423
—	—	—	—	—	—	—	—	—	424
11,880	6,783	10,265	12,821	15,889	16,235	15,162	12,772	11,388	425
<b>478,835</b>	<b>482,295</b>	<b>448,627</b>	<b>493,927</b>	<b>597,887</b>	<b>661,159</b>	<b>692,395</b>	<b>614,797</b>	<b>522,561</b>	(7)
—	—	—	—	—	—	—	—	—	431
53,253	46,394	30,503	21,279	25,542	40,699	42,652	28,475	20,884	441
2,700	8,214	5,478	4,119	4,351	2,036	952	3,881	4,116	442
102,132	58,735	37,557	39,896	42,894	55,769	65,188	56,473	56,304	443
101,585	118,329	122,110	145,715	189,704	195,435	183,452	210,129	141,940	444
109,314	133,884	127,541	134,282	159,755	180,008	172,078	136,542	121,720	451
97,393	104,369	117,743	139,872	162,208	174,573	211,701	164,795	170,510	461
12,458	12,370	7,695	8,764	13,433	12,639	16,372	14,502	7,087	471
<b>94,887</b>	<b>62,621</b>	<b>56,545</b>	<b>56,874</b>	<b>55,294</b>	<b>58,089</b>	<b>60,067</b>	<b>36,937</b>	<b>35,537</b>	(8)
129	134	—	—	—	—	—	—	46	481
—	—	—	—	—	—	—	24	—	491
645	1,065	588	832	1,473	1,343	2,017	1,928	1,524	501
—	—	—	—	—	—	—	—	—	511
—	—	—	—	—	—	—	—	—	512
81,620	57,747	53,972	55,092	53,235	56,197	58,050	34,985	33,912	521
12,493	3,675	1,985	950	586	549	—	—	55	531
—	—	—	—	—	—	—	—	—	(9)
—	—	—	—	—	—	—	—	—	541

## 5-12 コンテナ貨物港別品別表（1）

（単位：トン）

国・港・品別名	輸出	輸入	国・港・品別名	輸出	輸入
<b>合 計</b>	<b>1,767,713</b>	<b>1,564,044</b>	255 自動車部品	69	-
<b>アラブ首長国</b>	<b>24,965</b>	<b>1,023</b>	261 産業機械	212	1,377
<b>アブダビ</b>	<b>7,731</b>	-	262 電気機械	-	13,883
221 鉄鋼	66	-	271 陶磁器	-	297
451 ゴム製品	7,665	-	301 窯業品	3,068	308
<b>ジェベルアリ</b>	<b>16,636</b>	<b>1,023</b>	351 化学薬品	2,826	1,615
241 金属製品	-	89	361 化学肥料	-	69
255 自動車部品	3,984	480	371 染料・塗料・合成樹脂・ その他化学工業品	4,352	19,074
261 産業機械	216	-	381 紙・パルプ	-	440
262 電気機械	56	-	421 製造食品	-	69
351 化学薬品	60	-	441 衣服、身廻品、はきもの	-	3,178
371 染料・塗料・合成樹脂・ その他化学工業品	757	-	443 家具装備品	-	12,402
421 製造食品	23	-	444 その他日用品	-	47,653
451 ゴム製品	11,540	-	451 ゴム製品	79	7,387
521 輸送用容器	-	454	461 木製品	-	338
<b>シャルジャー</b>	<b>598</b>	-	471 その他製造工業品	2,415	-
451 ゴム製品	598	-	501 動植物性製造飼肥料	-	429
<b>バングラデシュ</b>	<b>506</b>	<b>7,115</b>	521 輸送用容器	-	8,394
<b>チッタゴン</b>	<b>506</b>	<b>7,115</b>	<b>フーチョウ（福州）</b>	<b>228</b>	<b>1,000</b>
255 自動車部品	-	6,576	255 自動車部品	228	216
351 化学薬品	341	-	301 窯業品	-	646
401 その他繊維工業品	-	539	441 衣服、身廻品、はきもの	-	72
451 ゴム製品	165	-	443 家具装備品	-	66
<b>バーレーン</b>	<b>165</b>	-	<b>フォーシャン（仏山）</b>	-	<b>90</b>
<b>バーレーン</b>	<b>165</b>	-	443 家具装備品	-	90
451 ゴム製品	165	-	<b>ワンポア（黄浦）</b>	<b>20,407</b>	<b>11,840</b>
<b>中国</b>	<b>228,301</b>	<b>420,806</b>	101 樹脂類	-	1,627
<b>中国諸港</b>	<b>23,800</b>	<b>9,769</b>	255 自動車部品	3,286	3,672
255 自動車部品	160	-	262 電気機械	452	284
261 産業機械	17	36	351 化学薬品	6,322	-
262 電気機械	74	6,098	371 染料・塗料・合成樹脂・ その他化学工業品	9,260	-
291 ガラス類	-	663	421 製造食品	160	-
351 化学薬品	9,279	622	425 その他食料工業品	542	-
361 化学肥料	-	228	442 文房具、運動娯楽用 品、楽器	-	48
371 染料・塗料・合成樹脂・ その他化学工業品	14,251	242	443 家具装備品	-	404
401 その他繊維工業品	-	21	444 その他日用品	-	5,805
425 その他食料工業品	19	-	471 その他製造工業品	385	-
443 家具装備品	-	1,068	<b>ホウトウ（花都）</b>	<b>240</b>	-
444 その他日用品	-	438	371 染料・塗料・合成樹脂・ その他化学工業品	240	-
461 木製品	-	353	<b>チアンイン（江陰）</b>	<b>80</b>	-
<b>コワンチョウ（広州）</b>	<b>156</b>	-	351 化学薬品	80	-
255 自動車部品	156	-	<b>チウチャン（九江）</b>	-	<b>1,082</b>
<b>チョンチン（重慶）</b>	-	<b>963</b>	262 電気機械	-	1,064
291 ガラス類	-	117	291 ガラス類	-	18
361 化学肥料	-	846	<b>チアンメン（江門）</b>	-	<b>386</b>
<b>ダーチャンワン（大湾）</b>	<b>2,387</b>	<b>416</b>	262 電気機械	-	190
231 非鉄金属	95	-	441 衣服、身廻品、はきもの	-	72
255 自動車部品	2,272	192	444 その他日用品	-	96
262 電気機械	-	114	461 木製品	-	28
271 陶磁器	-	45	<b>リエンユンカン（連雲港）</b>	-	<b>534</b>
351 化学薬品	20	-	262 電気機械	-	152
443 家具装備品	-	45	351 化学薬品	-	382
444 その他日用品	-	20	<b>ナンハイ（南海）</b>	-	<b>2,247</b>
<b>トンコアン（東莞）</b>	<b>113</b>	-	262 電気機械	-	684
371 染料・塗料・合成樹脂・ その他化学工業品	113	-	371 染料・塗料・合成樹脂・ その他化学工業品	-	663
<b>ダイレン（大連）</b>	<b>13,021</b>	<b>139,749</b>	401 その他繊維工業品	-	900
051 その他農産品	-	113	<b>ニンポーチョウシャン（寧 波一舟山）</b>	<b>161</b>	<b>8,016</b>
071 その他畜産品	-	22	231 非鉄金属	40	-
081 水産品	-	44	255 自動車部品	-	20
121 薪炭	-	32	351 化学薬品	121	-
162 石材	-	485	371 染料・塗料・合成樹脂・ その他化学工業品	-	161
211 非金属鉱物	-	5,126	401 その他繊維工業品	-	21
221 鉄鋼	-	14,250	441 衣服、身廻品、はきもの	-	27
231 非鉄金属	-	618			
241 金属製品	-	2,146			



## 5-12 コンテナ貨物港別品種別表（2）

（単位：トン）

国・港・品種名	輸 出	輸 入	国・港・品種名	輸 出	輸 入
443 家具装備品	-	42	443 家具装備品	-	6,982
444 その他日用品	-	7,695	444 その他日用品	-	3,844
461 木製品	-	50	461 木製品	-	430
<b>ナンキン（南京）</b>	<b>363</b>	<b>2,524</b>	521 輸送用容器	-	1,246
351 化学薬品	340	20	<b>サンシュイ（三水）</b>	-	<b>279</b>
371 染料・塗料・合成樹脂・ その他化学工業品	23	159	371 染料・塗料・合成樹脂・ その他化学工業品	-	279
401 その他繊維工業品	-	255	<b>シュントー（順徳）</b>	<b>2,520</b>	<b>809</b>
451 ゴム製品	-	2,090	262 電気機械	-	760
<b>ナンシャー（南沙）</b>	<b>12,163</b>	<b>788</b>	371 染料・塗料・合成樹脂・ その他化学工業品	2,520	-
101 樹脂類	-	21	443 家具装備品	-	49
262 電気機械	-	722	<b>スワトウ（仙頭）</b>	<b>859</b>	<b>3,667</b>
324 その他石油製品	70	-	371 染料・塗料・合成樹脂・ その他化学工業品	859	523
351 化学薬品	1,361	-	442 文房具、運動娯楽用 品、楽器	-	192
371 染料・塗料・合成樹脂・ その他化学工業品	10,359	-	443 家具装備品	-	784
421 製造食品	253	-	444 その他日用品	-	2,168
425 その他食料工業品	120	-	<b>チンタオ（青島）</b>	<b>941</b>	<b>26,301</b>
443 家具装備品	-	45	162 石材	-	420
<b>ナントン（南通）</b>	<b>162</b>	<b>385</b>	211 非金属鉱物	360	-
101 樹脂類	-	147	231 非鉄金属	-	176
351 化学薬品	162	100	241 金属製品	-	129
371 染料・塗料・合成樹脂・ その他化学工業品	-	138	253 その他輸送用車両	-	158
<b>シャンハイ（上海）</b>	<b>101,556</b>	<b>98,092</b>	291 ガラス類	-	362
061 羊毛	-	535	301 窯業品	-	834
101 樹脂類	21	43	351 化学薬品	563	2,004
112 その他林産品	-	401	361 化学肥料	-	322
211 非金属鉱物	20	2,147	371 染料・塗料・合成樹脂・ その他化学工業品	-	482
221 鉄鋼	-	166	421 製造食品	-	46
231 非鉄金属	44	2,254	425 その他食料工業品	-	304
241 金属製品	32	3,427	441 衣服、身廻品、はきもの	-	45
255 自動車部品	4,156	68	443 家具装備品	-	45
256 その他輸送機械	-	54	444 その他日用品	-	2,458
261 産業機械	586	284	451 ゴム製品	-	18,383
262 電気機械	36	2,886	471 その他製造工業品	-	97
271 陶磁器	-	20	521 輸送用容器	18	36
291 ガラス類	441	7,372	<b>テンシン（天津）</b>	-	<b>641</b>
301 窯業品	7,465	43	231 非鉄金属	-	420
324 その他石油製品	522	-	351 化学薬品	-	221
351 化学薬品	52,777	11,981	<b>シンカン（新港、天津）</b>	<b>5,960</b>	<b>26,201</b>
371 染料・塗料・合成樹脂・ その他化学工業品	31,456	1,375	211 非金属鉱物	80	80
391 糸及び紡績半製品	-	274	231 非鉄金属	-	148
401 その他繊維工業品	-	616	241 金属製品	16	143
421 製造食品	805	527	255 自動車部品	-	120
422 飲料	43	453	256 その他輸送機械	-	9,886
425 その他食料工業品	76	232	261 産業機械	-	3,817
441 衣服、身廻品、はきもの	171	12,594	262 電気機械	-	3,335
442 文房具、運動娯楽用 品、楽器	-	328	271 陶磁器	-	20
443 家具装備品	449	15,322	291 ガラス類	-	122
444 その他日用品	-	26,139	301 窯業品	-	476
451 ゴム製品	1,393	4,455	351 化学薬品	581	2,464
461 木製品	-	882	371 染料・塗料・合成樹脂・ その他化学工業品	4,490	200
471 その他製造工業品	897	474	391 糸及び紡績半製品	-	62
501 動植物性製造飼肥料	-	728	421 製造食品	23	23
521 輸送用容器	148	1,957	425 その他食料工業品	-	19
531 取合せ品	18	55	441 衣服、身廻品、はきもの	-	459
<b>シェコウ（蛇口）</b>	<b>10,522</b>	<b>36,676</b>	443 家具装備品	-	719
051 その他農産品	-	23	444 その他日用品	-	3,972
101 樹脂類	171	-	451 ゴム製品	770	-
231 非鉄金属	-	4,602	521 輸送用容器	-	136
241 金属製品	-	36	<b>ウーファー（蕪湖）</b>	<b>340</b>	<b>1,599</b>
255 自動車部品	20	6,392	255 自動車部品	-	48
261 産業機械	53	-	291 ガラス類	-	1,530
262 電気機械	-	10,262	371 染料・塗料・合成樹脂・ その他化学工業品	340	-
271 陶磁器	-	171	443 家具装備品	-	21
281 セメント	-	40	<b>ウーハン（武漢）</b>	<b>603</b>	<b>119</b>
291 ガラス類	-	18	255 自動車部品	480	-
351 化学薬品	2,970	20			
371 染料・塗料・合成樹脂・ その他化学工業品	7,308	561			
401 その他繊維工業品	-	49			
442 文房具、運動娯楽用 品、楽器	-	2,000			

## 5-12 コンテナ貨物港別品別表 (3)

(単位：トン)

国・港・品種名	輸出	輸入	国・港・品種名	輸出	輸入
351 化学薬品	100	-	インドネシア諸港	-	1,079
371 染料・塗料・合成樹脂・ その他化学工業品	23	-	081 水産品	-	18
401 その他繊維工業品	-	119	101 樹脂類	-	920
			461 木製品	-	141
<b>ムシャク (無錫)</b>	<b>-</b>	<b>534</b>	<b>ベラワン</b>	<b>14,814</b>	<b>12,792</b>
261 産業機械	-	534	101 樹脂類	-	12,578
<b>シンアン (興安)</b>	<b>2,387</b>	<b>-</b>	351 化学薬品	2,284	40
351 化学薬品	2,387	-	371 染料・塗料・合成樹脂・ その他化学工業品	499	113
<b>シアメン (廈門)</b>	<b>1,261</b>	<b>688</b>	501 動植物性製造飼肥料	-	61
162 石材	-	328	521 輸送用容器	12,031	-
211 非金属鉱物	80	-	<b>バタン</b>	<b>53</b>	<b>-</b>
351 化学薬品	704	-	261 産業機械	53	-
371 染料・塗料・合成樹脂・ その他化学工業品	286	-	<b>ジャンビ</b>	<b>-</b>	<b>18,611</b>
444 その他日用品	-	48	101 樹脂類	-	18,429
461 木製品	191	290	371 染料・塗料・合成樹脂・ その他化学工業品	-	182
521 輸送用容器	-	22	<b>ジャカルタ</b>	<b>160,547</b>	<b>89,755</b>
<b>イエンタイ (煙台)</b>	<b>605</b>	<b>-</b>	041 綿花	-	144
351 化学薬品	605	-	101 樹脂類	21	5,304
<b>イエンティエン (塩田)</b>	<b>26,214</b>	<b>68</b>	221 鉄鋼	-	4,773
255 自動車部品	6,288	-	231 非鉄金属	89	3,161
324 その他石油製品	18	-	241 金属製品	417	2,940
351 化学薬品	260	-	255 自動車部品	114,170	5,720
371 染料・塗料・合成樹脂・ その他化学工業品	19,648	-	261 産業機械	12,401	2,725
444 その他日用品	-	68	262 電気機械	416	-
<b>ザープー (乍浦)</b>	<b>-</b>	<b>919</b>	291 ガラス類	468	-
101 樹脂類	-	234	351 化学薬品	10,303	34,360
451 ゴム製品	-	685	371 染料・塗料・合成樹脂・ その他化学工業品	21,001	19,222
<b>チャンチアン (湛江)</b>	<b>-</b>	<b>40</b>	381 紙・パルプ	-	16
471 その他製造工業品	-	40	391 糸及び紡績半製品	-	215
<b>チャンチアガン (張家港)</b>	<b>120</b>	<b>38,244</b>	421 製造食品	138	-
061 羊毛	-	71	425 その他食料工業品	19	-
351 化学薬品	120	526	443 家具装備品	-	311
441 衣服、身廻品、はきもの	-	27	444 その他日用品	48	1,032
451 ゴム製品	-	37,620	451 ゴム製品	653	352
<b>チェンチアン (中山)</b>	<b>969</b>	<b>5,754</b>	461 木製品	-	28
262 電気機械	-	1,672	471 その他製造工業品	222	-
351 化学薬品	706	-	481 金属くず	-	46
371 染料・塗料・合成樹脂・ その他化学工業品	263	783	521 輸送用容器	181	9,406
443 家具装備品	-	21	<b>パダン</b>	<b>-</b>	<b>3,249</b>
444 その他日用品	-	3,256	101 樹脂類	-	3,249
461 木製品	-	22	<b>パンジャン</b>	<b>-</b>	<b>3,801</b>
<b>チューハイ (珠海)</b>	<b>163</b>	<b>386</b>	051 その他農産品	-	3,801
241 金属製品	-	386	<b>パレンバン</b>	<b>1,060</b>	<b>21,627</b>
261 産業機械	17	-	101 樹脂類	-	21,627
351 化学薬品	100	-	351 化学薬品	607	-
371 染料・塗料・合成樹脂・ その他化学工業品	46	-	521 輸送用容器	453	-
<b>中国 (ホンコン)</b>	<b>64,553</b>	<b>2,832</b>	<b>ボンチアナ</b>	<b>-</b>	<b>15,472</b>
<b>ホンコン (香港)</b>	<b>64,553</b>	<b>2,832</b>	101 樹脂類	-	15,472
231 非鉄金属	672	-	<b>セマラン</b>	<b>1,513</b>	<b>9,760</b>
241 金属製品	3,360	-	092 製材	-	23
255 自動車部品	14,788	1,300	255 自動車部品	528	96
261 産業機械	89	-	261 産業機械	107	-
262 電気機械	5,940	1,091	262 電気機械	342	-
264 事務用機器	89	-	265 その他機械	132	-
351 化学薬品	5,537	60	351 化学薬品	121	1,799
371 染料・塗料・合成樹脂・ その他化学工業品	22,981	88	441 衣服、身廻品、はきもの	-	252
421 製造食品	8,577	-	444 その他日用品	-	2,146
443 家具装備品	-	200	461 木製品	56	5,322
444 その他日用品	-	48	521 輸送用容器	227	122
451 ゴム製品	342	-	<b>スラバヤ</b>	<b>6,069</b>	<b>48,113</b>
461 木製品	2,178	-	051 その他農産品	-	354
521 輸送用容器	-	45	101 樹脂類	-	17,150
<b>インドネシア</b>	<b>184,056</b>	<b>224,259</b>	331 コークス	-	10,120
			351 化学薬品	1,793	340
			371 染料・塗料・合成樹脂・ その他化学工業品	1,660	18,410
			421 製造食品	753	46

5-12 コンテナ貨物港別品種別表（4）

（単位：トン）

国・港・品名	輸出	輸入	国・港・品名	輸出	輸入
425 その他食料工業品	1,646	988	521 輸送用容器	-	153
443 家具装備品	-	376			
444 その他日用品	-	273	<b>ツチコリン</b>	-	<b>2,054</b>
461 木製品	-	56	041 綿花	-	48
471 その他製造工業品	81	-	151 金属鉱	-	1,000
521 輸送用容器	136	-	351 化学薬品	-	1,006
<b>イスラエル</b>	<b>4,296</b>	<b>400</b>	<b>ビシャカパトナム</b>	<b>563</b>	-
<b>アシドッド</b>	<b>4,296</b>	<b>400</b>	351 化学薬品	540	-
351 化学薬品	4,021	400	371 染料・塗料・合成樹脂・ その他化学工業品	23	-
451 ゴム製品	275	-			
<b>インド</b>	<b>121,488</b>	<b>26,470</b>	<b>ヨルダン</b>	<b>708</b>	-
<b>インド諸港</b>	<b>16,731</b>	<b>43</b>	<b>ヨルダン諸港</b>	<b>708</b>	-
211 非金属鉱物	-	20	451 ゴム製品	708	-
261 産業機械	153	-			
351 化学薬品	922	-	<b>カンボジア</b>	<b>13,619</b>	<b>230</b>
371 染料・塗料・合成樹脂・ その他化学工業品	15,656	23	<b>プノンペン</b>	<b>10,751</b>	<b>230</b>
<b>カルカッタ</b>	<b>13,927</b>	-	255 自動車部品	10,468	-
255 自動車部品	240	-	261 産業機械	-	85
351 化学薬品	760	-	351 化学薬品	283	-
371 染料・塗料・合成樹脂・ その他化学工業品	12,543	-	371 染料・塗料・合成樹脂・ その他化学工業品	-	20
471 その他製造工業品	384	-	391 糸及び紡績半製品	-	85
			444 その他日用品	-	40
<b>コーチン</b>	<b>3,485</b>	<b>80</b>	<b>シアヌークヴィル</b>	<b>2,868</b>	-
211 非金属鉱物	-	60	255 自動車部品	96	-
351 化学薬品	422	20	351 化学薬品	140	-
371 染料・塗料・合成樹脂・ その他化学工業品	3,063	-	371 染料・塗料・合成樹脂・ その他化学工業品	23	-
			421 製造食品	2,609	-
<b>ハルディア</b>	<b>40</b>	-	<b>韓国</b>	<b>71,333</b>	<b>121,784</b>
371 染料・塗料・合成樹脂・ その他化学工業品	40	-	<b>インチョン（仁川）</b>	<b>2,276</b>	<b>3,491</b>
			221 鉄鋼	-	276
<b>ハジラ</b>	<b>375</b>	<b>297</b>	351 化学薬品	880	381
351 化学薬品	80	281	361 化学肥料	-	46
371 染料・塗料・合成樹脂・ その他化学工業品	295	16	371 染料・塗料・合成樹脂・ その他化学工業品	1,327	2,567
			421 製造食品	69	-
<b>チェンナイ</b>	<b>9,539</b>	<b>100</b>	444 その他日用品	-	181
211 非金属鉱物	-	100	501 動植物性製造飼肥料	-	40
255 自動車部品	591	-			
261 産業機械	72	-	<b>クワンヤン（光陽）</b>	<b>1,942</b>	<b>21,548</b>
262 電気機械	36	-	081 水産品	-	1,364
291 ガラス類	22	-	101 樹脂類	-	341
351 化学薬品	1,242	-	211 非金属鉱物	-	160
371 染料・塗料・合成樹脂・ その他化学工業品	7,557	-	351 化学薬品	1,942	8,414
471 その他製造工業品	19	-	371 染料・塗料・合成樹脂・ その他化学工業品	-	11,269
<b>ムンドラ</b>	<b>9,441</b>	<b>15,574</b>	<b>ポーハン（浦項）</b>	<b>3,576</b>	<b>10,343</b>
051 その他農産品	-	156	231 非鉄金属	424	9,194
255 自動車部品	20	188	241 金属製品	1,135	592
324 その他石油製品	-	421	261 産業機械	142	-
351 化学薬品	662	821	351 化学薬品	1,875	-
371 染料・塗料・合成樹脂・ その他化学工業品	8,759	13,802	451 ゴム製品	-	73
501 動植物性製造飼肥料	-	123	471 その他製造工業品	-	484
521 輸送用容器	-	63			
			<b>プサン（釜山）</b>	<b>63,349</b>	<b>73,971</b>
<b>ナヴァセバ</b>	<b>42,491</b>	<b>5,505</b>	011 麦	-	40
101 樹脂類	21	236	041 綿花	-	69
255 自動車部品	526	20	081 水産品	-	484
261 産業機械	552	-	091 原木	82	-
291 ガラス類	-	112	101 樹脂類	-	84
351 化学薬品	11,367	3,503	211 非金属鉱物	40	1,640
371 染料・塗料・合成樹脂・ その他化学工業品	30,025	1,586	221 鉄鋼	-	95
444 その他日用品	-	48	231 非鉄金属	-	1,519
			241 金属製品	834	4,200
<b>ピパバブ</b>	<b>24,896</b>	<b>2,817</b>	255 自動車部品	376	2,883
241 金属製品	-	89	256 その他輸送機械	-	73
255 自動車部品	16,842	1,064	261 産業機械	3,406	17
351 化学薬品	602	161	262 電気機械	-	132
371 染料・塗料・合成樹脂・ その他化学工業品	7,452	1,014	291 ガラス類	44	1,225
461 木製品	-	336	301 窯業品	3,321	-
			351 化学薬品	40,710	19,320
			361 化学肥料	-	527
			371 染料・塗料・合成樹脂・ その他化学工業品	10,306	26,814

## 5-12 コンテナ貨物港別品別表（5）

（単位：トン）

国・港・品名	輸出	輸入	国・港・品名	輸出	輸入
381 紙・パルプ	-	424	371 染料・塗料・合成樹脂・ その他化学工業品	-	1,257
391 糸及び紡績半製品	148	4,557	391 糸及び紡績半製品	-	2,476
401 その他繊維工業品	-	782	461 木製品	-	21,475
411 砂糖	-	35	<b>クチン</b>	112	-
421 製造食品	-	758	261 産業機械	72	-
422 飲料	-	22	351 化学薬品	40	-
425 その他食料工業品	-	734	<b>クアantan</b>	283	2,861
441 衣服、身廻品、はきもの	-	477	351 化学薬品	260	940
442 文房具、運動娯楽用 品、楽器	1,110	-	371 染料・塗料・合成樹脂・ その他化学工業品	23	1,921
443 家具装備品	-	150	<b>ミーリ</b>	23	-
444 その他日用品	-	2,299	371 染料・塗料・合成樹脂・ その他化学工業品	23	-
451 ゴム製品	-	3,964	<b>ペナン</b>	12,419	42,196
461 木製品	-	66	091 原木	20	-
471 その他製造工業品	826	393	092 製材	18	-
501 動植物性製造飼肥料	177	143	101 樹脂類	-	29,017
521 輸送用容器	1,969	45	211 非金属鉱物	60	-
<b>テサン（大山）</b>	-	2,906	231 非鉄金属	-	44
371 染料・塗料・合成樹脂・ その他化学工業品	-	2,906	255 自動車部品	177	-
<b>ウルサン（蔚山）</b>	190	9,525	261 産業機械	17	-
351 化学薬品	121	7,326	271 陶磁器	-	20
361 化学肥料	-	138	301 窯業品	817	129
371 染料・塗料・合成樹脂・ その他化学工業品	69	40	351 化学薬品	1,840	2,780
411 砂糖	-	1,926	371 染料・塗料・合成樹脂・ その他化学工業品	5,250	2,071
425 その他食料工業品	-	95	391 糸及び紡績半製品	-	403
<b>クウェート</b>	5,170	-	401 その他繊維工業品	-	560
<b>シャイバ</b>	3,355	-	443 家具装備品	-	152
451 ゴム製品	3,355	-	444 その他日用品	480	6,998
<b>シュワイカ</b>	1,815	-	451 ゴム製品	3,740	-
451 ゴム製品	1,815	-	461 木製品	-	22
<b>スリランカ</b>	3,233	96	<b>パシールグダン</b>	2,409	546
<b>コロンボ</b>	3,233	96	101 樹脂類	21	-
255 自動車部品	68	-	255 自動車部品	20	-
351 化学薬品	100	-	351 化学薬品	400	480
371 染料・塗料・合成樹脂・ その他化学工業品	3,065	-	371 染料・塗料・合成樹脂・ その他化学工業品	1,968	-
451 ゴム製品	-	96	443 家具装備品	-	66
<b>ミャンマー</b>	46	4,355	<b>ポートケラン</b>	39,710	22,933
<b>ミャンマー諸港</b>	-	1,589	081 水産品	42	-
101 樹脂類	-	107	101 樹脂類	107	128
262 電気機械	-	1,482	121 薪炭	-	304
<b>ヤンゴン</b>	46	2,766	211 非金属鉱物	540	199
101 樹脂類	-	1,647	221 鉄鋼	-	114
262 電気機械	-	1,026	231 非鉄金属	129	2,184
371 染料・塗料・合成樹脂・ その他化学工業品	23	-	241 金属製品	3,865	67
401 その他繊維工業品	-	21	255 自動車部品	24,002	144
421 製造食品	23	-	261 産業機械	697	76
441 衣服、身廻品、はきもの	-	72	262 電気機械	-	6,167
<b>マレーシア</b>	55,914	97,893	291 ガラス類	-	5,530
<b>マレーシア諸港</b>	586	3,538	351 化学薬品	3,885	440
101 樹脂類	21	171	361 化学肥料	-	69
211 非金属鉱物	40	-	371 染料・塗料・合成樹脂・ その他化学工業品	5,053	817
231 非鉄金属	-	176	421 製造食品	735	-
255 自動車部品	-	260	443 家具装備品	-	2,919
261 産業機械	180	-	444 その他日用品	40	193
351 化学薬品	220	120	461 木製品	-	84
371 染料・塗料・合成樹脂・ その他化学工業品	125	226	471 その他製造工業品	19	-
443 家具装備品	-	894	521 輸送用容器	-	3,574
444 その他日用品	-	387	531 取合せ品	520	-
461 木製品	-	84	<b>シブ</b>	-	370
521 輸送用容器	-	1,220	121 薪炭	-	48
<b>コタキナバル</b>	36	-	421 製造食品	-	322
261 産業機械	36	-	<b>タンジュンペレパス</b>	336	40
<b>ビンツーロー</b>	-	25,409	255 自動車部品	96	-
351 化学薬品	-	201	351 化学薬品	-	40
			371 染料・塗料・合成樹脂・ その他化学工業品	240	-
			<b>オマーン</b>	2,695	60

5-12 コンテナ貨物港別品種別表(6)

(単位:トン)

国・港・品種名	輸出	輸入	国・港・品種名	輸出	輸入
オマーン諸港	2,695	60	371 染料・塗料・合成樹脂・ その他化学工業品	23	3,596
151 金属鉱物	-	40	451 ゴム製品	12,775	-
211 非金属鉱物	-	20	ジェッタ	4,564	-
451 ゴム製品	2,695	-	451 ゴム製品	4,564	-
フィリピン	113,310	161,007	ジュバイル	-	280
フィリピン諸港	-	40	371 染料・塗料・合成樹脂・ その他化学工業品	-	280
351 化学薬品	-	40	シンガポール	34,219	28,311
バタンガス	240	-	シンガポール	34,219	28,311
255 自動車部品	240	-	021 米	147	-
セブ	106	-	101 樹脂類	21	5,199
351 化学薬品	60	-	231 非鉄金属	-	323
371 染料・塗料・合成樹脂・ その他化学工業品	46	-	255 自動車部品	13,536	108
カガヤン	-	2,062	256 その他輸送機械	-	54
291 ガラス類	-	582	261 産業機械	375	-
351 化学薬品	-	1,480	301 窯業品	4,234	-
ジェネラルサントス	42	-	351 化学薬品	7,686	4,907
421 製造食品	23	-	371 染料・塗料・合成樹脂・ その他化学工業品	7,001	17,333
425 その他食料工業品	19	-	381 紙・パルプ	-	387
マニラ	110,209	44,470	421 製造食品	598	-
081 水産品	-	396	425 その他食料工業品	139	-
231 非鉄金属	44	44	443 家具装備品	134	-
241 金属製品	-	64	444 その他日用品	20	-
255 自動車部品	45,325	14,728	451 ゴム製品	55	-
261 産業機械	532	-	521 輸送用容器	273	-
262 電気機械	152	381	タイ	171,176	194,630
291 ガラス類	39	-	タイ諸港	613	35,499
351 化学薬品	12,169	-	101 樹脂類	-	3,525
371 染料・塗料・合成樹脂・ その他化学工業品	677	1,306	231 非鉄金属	-	1,480
442 文房具、運動娯楽用 品、楽器	-	469	241 金属製品	-	21,645
461 木製品	-	25,720	255 自動車部品	-	48
471 その他製造工業品	177	-	351 化学薬品	440	-
521 輸送用容器	51,094	1,362	371 染料・塗料・合成樹脂・ その他化学工業品	150	6,538
マニラサウスハーバー	1,337	114,435	421 製造食品	23	1,027
255 自動車部品	-	48	443 家具装備品	-	284
261 産業機械	179	-	444 その他日用品	-	48
262 電気機械	-	1,123	451 ゴム製品	-	904
351 化学薬品	160	-	バンコク	12,184	24,557
461 木製品	-	113,264	101 樹脂類	-	384
521 輸送用容器	998	-	241 金属製品	70	-
スービックベイ	1,376	-	261 産業機械	1,225	34
255 自動車部品	1,376	-	262 電気機械	38	54
パキスタン	6,853	844	281 セメント	-	600
カシム	-	135	291 ガラス類	44	-
521 輸送用容器	-	135	324 その他石油製品	35	-
カラチ/ポートカシム	6,853	709	351 化学薬品	3,084	-
211 非金属鉱物	-	360	371 染料・塗料・合成樹脂・ その他化学工業品	7,623	10,183
231 非鉄金属	44	-	421 製造食品	46	11,752
241 金属製品	-	198	425 その他食料工業品	-	1,235
255 自動車部品	4,932	48	441 衣服、身用品、はきもの	-	27
351 化学薬品	420	20	443 家具装備品	-	288
371 染料・塗料・合成樹脂・ その他化学工業品	1,457	-	471 その他製造工業品	19	-
425 その他食料工業品	-	38	レムチャパン	158,379	134,538
521 輸送用容器	-	45	031 野菜・果物	-	40
カタール	571	-	051 その他農産品	-	470
カタール諸港	571	-	081 水産品	-	210
261 産業機械	107	-	101 樹脂類	-	5,192
451 ゴム製品	464	-	161 砂利・砂	20	-
サウジアラビア	17,551	3,876	211 非金属鉱物	60	-
サウジアラビア諸港	189	-	221 鉄鋼	-	1,147
451 ゴム製品	189	-	231 非鉄金属	200	18,860
ダンマン	12,798	3,596	241 金属製品	5,640	49,850
			255 自動車部品	72,439	31,264
			261 産業機械	3,060	-
			262 電気機械	589	302
			265 その他機械	19	-
			271 陶磁器	-	145
			291 ガラス類	-	193
			351 化学薬品	53,077	1,585
			371 染料・塗料・合成樹脂・ その他化学工業品	20,042	12,799

## 5-12 コンテナ貨物港別品別表（7）

（単位：トン）

国・港・品別名	輸出	輸入	国・港・品別名	輸出	輸入
391 糸及び紡績半製品	-	336	471 その他製造工業品	179	-
401 その他繊維工業品	-	777	481 金属くず	114	-
421 製造食品	1,667	4,689	501 動植物性製造飼肥料	839	-
425 その他食料工業品	-	38	521 輸送用容器	478	408
441 衣服、身廻品、はきもの	45	54			
442 文房具、運動娯楽用品、楽器	-	68	<b>台北（淡水新港）</b>	<b>27,352</b>	<b>30,576</b>
443 家具装備品	-	416	211 非金属鉱物	-	100
444 その他日用品	-	484	231 非鉄金属	-	933
451 ゴム製品	732	4,395	241 金属製品	-	32
461 木製品	-	185	255 自動車部品	4,994	384
471 その他製造工業品	636	206	256 その他輸送機械	-	183
521 輸送用容器	153	833	261 産業機械	1,195	34
			262 電気機械	1,322	76
<b>ソクラー</b>	<b>-</b>	<b>36</b>	291 ガラス類	-	3,736
081 水産品	-	36	351 化学薬品	12,745	1,824
			371 染料・塗料・合成樹脂・その他化学工業品	6,753	12,407
<b>トルコ</b>	<b>18,517</b>	<b>6,792</b>	391 糸及び紡績半製品	-	253
<b>デリス</b>	<b>4,642</b>	<b>-</b>	401 その他繊維工業品	-	49
351 化学薬品	162	-	421 製造食品	253	-
371 染料・塗料・合成樹脂・その他化学工業品	4,480	-	443 家具装備品	90	1,430
			444 その他日用品	-	3,017
<b>イスタンブール</b>	<b>990</b>	<b>-</b>	451 ゴム製品	-	4,693
451 ゴム製品	990	-	461 木製品	-	248
			471 その他製造工業品	-	1,132
<b>イズミト</b>	<b>204</b>	<b>6,792</b>	521 輸送用容器	-	45
211 非金属鉱物	-	2,382			
351 化学薬品	-	4,410	<b>タイチュン（台中）</b>	<b>13,691</b>	<b>36,382</b>
371 染料・塗料・合成樹脂・その他化学工業品	204	-	211 非金属鉱物	240	-
			231 非鉄金属	-	9,575
<b>メルシン</b>	<b>612</b>	<b>-</b>	255 自動車部品	184	94
371 染料・塗料・合成樹脂・その他化学工業品	612	-	256 その他輸送機械	-	983
			261 産業機械	107	144
<b>ヤリミカ</b>	<b>12,069</b>	<b>-</b>	262 電気機械	-	112
255 自動車部品	3,909	-	291 ガラス類	39	145
261 産業機械	1,211	-	324 その他石油製品	35	-
351 化学薬品	261	-	351 化学薬品	8,285	6,540
371 染料・塗料・合成樹脂・その他化学工業品	6,688	-	361 化学肥料	-	23
			371 染料・塗料・合成樹脂・その他化学工業品	3,617	541
<b>台湾</b>	<b>164,216</b>	<b>87,269</b>	401 その他繊維工業品	-	49
<b>台湾諸港</b>	<b>60</b>	<b>-</b>	441 衣服、身廻品、はきもの	-	135
351 化学薬品	60	-	443 家具装備品	933	5,566
			444 その他日用品	-	548
<b>キールン（基隆）</b>	<b>32,987</b>	<b>-</b>	451 ゴム製品	-	9,680
081 水産品	108	-	461 木製品	56	-
253 その他輸送用車両	701	-	471 その他製造工業品	-	2,247
255 自動車部品	932	-	501 動植物性製造飼肥料	195	-
261 産業機械	72	-			
262 電気機械	546	-	<b>ベトナム</b>	<b>119,546</b>	<b>122,749</b>
351 化学薬品	15,579	-	<b>ベトナム諸港</b>	<b>15,245</b>	<b>16,963</b>
371 染料・塗料・合成樹脂・その他化学工業品	7,351	-	051 その他農産品	-	4,327
421 製造食品	639	-	162 石材	-	129
425 その他食料工業品	361	-	211 非金属鉱物	-	120
441 衣服、身廻品、はきもの	1,431	-	351 化学薬品	1,141	-
443 家具装備品	808	-	371 染料・塗料・合成樹脂・その他化学工業品	12,451	-
521 輸送用容器	4,459	-	421 製造食品	230	-
			441 衣服、身廻品、はきもの	-	90
<b>カオシュン（高雄）</b>	<b>90,126</b>	<b>20,311</b>	443 家具装備品	-	155
211 非金属鉱物	-	140	444 その他日用品	-	97
231 非鉄金属	646	240	451 ゴム製品	1,423	12,045
241 金属製品	-	96			
253 その他輸送用車両	525	-	<b>ダナン</b>	<b>1,415</b>	<b>12,287</b>
255 自動車部品	46,272	1,691	255 自動車部品	96	116
261 産業機械	108	72	351 化学薬品	1,161	-
262 電気機械	-	492	371 染料・塗料・合成樹脂・その他化学工業品	23	-
291 ガラス類	169	540	421 製造食品	-	138
301 窯業品	5,506	581	443 家具装備品	-	42
351 化学薬品	22,669	2,700	444 その他日用品	-	11,548
371 染料・塗料・合成樹脂・その他化学工業品	10,989	8,510	521 輸送用容器	135	443
381 紙・パルプ	1,480	-			
401 その他繊維工業品	-	1,852	<b>ハイフォン</b>	<b>77,981</b>	<b>16,930</b>
443 家具装備品	-	2,305	101 樹脂類	223	-
444 その他日用品	40	684	112 その他林産品	-	38
461 木製品	112	-	162 石材	-	1,541
			211 非金属鉱物	40	-
			231 非鉄金属	19	3,402
			241 金属製品	-	196
			255 自動車部品	49,314	4,508

5-12 コンテナ貨物港別品別表(8)

(単位:トン)

国・港・品名	輸出	輸入	国・港・品名	輸出	輸入
256 その他輸送機械	-	54	メルボルン	15,516	393
261 産業機械	-	72	041 綿花	-	90
262 電気機械	-	4,392	061 羊毛	-	303
351 化学薬品	3,230	120	255 自動車部品	7,652	-
371 染料・塗料・合成樹脂・ その他化学工業品	24,717	194	261 産業機械	501	-
421 製造食品	91	-	351 化学薬品	660	-
441 衣服、身廻品、はきもの	-	603	451 ゴム製品	6,703	-
442 文房具、運動娯楽用 品、楽器	-	147	シドニー	10,644	135
444 その他日用品	-	961	041 綿花	-	135
451 ゴム製品	347	220	255 自動車部品	836	-
461 木製品	-	212	261 産業機械	357	-
521 輸送用容器	-	270	351 化学薬品	120	-
ホーチミン及びカトライ	24,857	75,839	371 染料・塗料・合成樹脂・ その他化学工業品	22	-
021 米	-	21	421 製造食品	69	-
051 その他農産品	-	12,725	451 ゴム製品	9,240	-
081 水産品	-	372	ニューージーランド	9,871	47
101 樹脂類	235	64	ニューージーランド諸港	-	24
211 非鉄金属	60	700	041 綿花	-	24
231 非鉄金属	19	5,858	オークランド	2,785	-
241 金属製品	-	8,455	255 自動車部品	2,312	-
255 自動車部品	972	96	351 化学薬品	300	-
261 産業機械	533	-	371 染料・塗料・合成樹脂・ その他化学工業品	63	-
262 電気機械	-	14,960	451 ゴム製品	110	-
271 陶磁器	-	20	リッテルトン	-	23
291 ガラス類	90	659	061 羊毛	-	23
351 化学薬品	13,003	1,329	ウエリントン	7,086	-
361 化学肥料	23	92	255 自動車部品	6,868	-
371 染料・塗料・合成樹脂・ その他化学工業品	6,158	1,343	262 電気機械	38	-
401 その他繊維工業品	-	427	351 化学薬品	180	-
421 製造食品	1,586	115	コートジボアール	100	-
441 衣服、身廻品、はきもの	252	2,700	アビジャン	100	-
443 家具装備品	-	2,468	351 化学薬品	100	-
444 その他日用品	-	6,667	エジプト	2,601	366
451 ゴム製品	-	14,623	ダミエッタ	-	366
461 木製品	-	846	442 文房具、運動娯楽用 品、楽器	-	288
471 その他製造工業品	39	841	471 その他製造工業品	-	78
521 輸送用容器	1,832	458	ポートサイド	879	-
531 取合せ品	55	-	255 自動車部品	116	-
カイメップ	48	-	262 電気機械	261	-
451 ゴム製品	48	-	351 化学薬品	101	-
クイニヨン	-	197	371 染料・塗料・合成樹脂・ その他化学工業品	401	-
162 石材	-	37	ソクナポート	1,722	-
443 家具装備品	-	132	451 ゴム製品	1,722	-
461 木製品	-	28	ガーナ	103	-
ヴァンタウ	-	533	テマ	103	-
231 非鉄金属	-	38	255 自動車部品	48	-
241 金属製品	-	16	451 ゴム製品	55	-
262 電気機械	-	190	モロッコ	20	3,272
371 染料・塗料・合成樹脂・ その他化学工業品	-	40	モロッコ諸港	-	96
444 その他日用品	-	194	442 文房具、運動娯楽用 品、楽器	-	96
451 ゴム製品	-	55	カサブランカ	20	2,713
オーストラリア	49,891	1,342	162 石材	-	202
アデレード	1,392	-	211 非鉄金属	-	2,390
261 産業機械	72	-	351 化学薬品	20	121
451 ゴム製品	1,320	-	タンジール	-	463
ブリスベン	14,736	361	301 窯業品	-	175
041 綿花	-	315	442 文房具、運動娯楽用 品、楽器	-	288
092 製材	-	46	トーゴ	40	-
255 自動車部品	4,572	-	ロメ	40	-
261 産業機械	2,884	-			
351 化学薬品	20	-			
451 ゴム製品	7,260	-			
フリマントル	7,603	453			
255 自動車部品	744	-			
261 産業機械	1,359	-			
371 染料・塗料・合成樹脂・ その他化学工業品	-	396			
425 その他食料工業品	-	57			
451 ゴム製品	5,500	-			

## 5 - 12 コンテナ貨物港別品別表 (9)

(単位: トン)

国・港・品種名	輸出	輸入	国・港・品種名	輸出	輸入
351 化学薬品	40	-	471 その他製造工業品	-	40
<b>南アフリカ</b>	<b>3,367</b>	<b>1,034</b>	<b>イギリス</b>	<b>54,407</b>	<b>38</b>
南アフリカ諸港	2,375	-	イギリス諸港	5,052	-
351 化学薬品	121	-	351 化学薬品	3,860	-
371 染料・塗料・合成樹脂・ その他化学工業品	989	-	371 染料・塗料・合成樹脂・ その他化学工業品	1,027	-
451 ゴム製品	1,265	-	451 ゴム製品	165	-
<b>ダーバン</b>	<b>992</b>	<b>1,034</b>	<b>ベルファスト</b>	<b>34</b>	<b>-</b>
211 非金属鉱物	-	898	261 産業機械	34	-
255 自動車部品	892	-	<b>フィリクストーエ</b>	<b>5,437</b>	<b>-</b>
351 化学薬品	100	-	255 自動車部品	2,544	-
521 輸送用容器	-	136	351 化学薬品	2,853	-
<b>ベルギー</b>	<b>43,134</b>	<b>5,782</b>	371 染料・塗料・合成樹脂・ その他化学工業品	40	-
アントワープ	43,134	5,494	<b>リバプール</b>	<b>60</b>	<b>-</b>
255 自動車部品	41,526	4,896	351 化学薬品	60	-
261 産業機械	425	-	<b>ロンドン</b>	<b>6,030</b>	<b>20</b>
351 化学薬品	342	480	351 化学薬品	6,030	20
371 染料・塗料・合成樹脂・ その他化学工業品	364	20	<b>サザンプトン</b>	<b>27,454</b>	<b>18</b>
421 製造食品	92	-	255 自動車部品	192	-
451 ゴム製品	385	-	262 電気機械	190	-
521 輸送用容器	-	98	351 化学薬品	26,687	-
<b>ゼーブルッゲ</b>	<b>-</b>	<b>288</b>	451 ゴム製品	385	-
255 自動車部品	-	288	521 輸送用容器	-	18
<b>ドイツ</b>	<b>3,717</b>	<b>1,566</b>	<b>サウスシールズ</b>	<b>10,340</b>	<b>-</b>
ドイツ諸港	36	-	255 自動車部品	144	-
261 産業機械	36	-	261 産業機械	10,082	-
<b>ブレーメンハーフェン</b>	<b>-</b>	<b>120</b>	262 電気機械	114	-
471 その他製造工業品	-	120	<b>ギリシャ</b>	<b>628</b>	<b>72</b>
<b>ハンブルグ</b>	<b>3,681</b>	<b>1,446</b>	<b>ピレエフス</b>	<b>628</b>	<b>72</b>
101 樹脂類	-	588	256 その他輸送機械	-	72
255 自動車部品	128	-	371 染料・塗料・合成樹脂・ その他化学工業品	23	-
301 窯業品	43	-	451 ゴム製品	605	-
351 化学薬品	1,502	606	<b>クロアチア</b>	<b>-</b>	<b>80</b>
361 化学肥料	-	92	<b>リエカ</b>	<b>-</b>	<b>80</b>
371 染料・塗料・合成樹脂・ その他化学工業品	1,825	23	471 その他製造工業品	-	80
381 紙・パルプ	-	40	<b>アイルランド</b>	<b>551</b>	<b>-</b>
451 ゴム製品	165	-	<b>ダブリン</b>	<b>551</b>	<b>-</b>
471 その他製造工業品	-	97	261 産業機械	551	-
521 輸送用容器	18	-	<b>アイスランド</b>	<b>220</b>	<b>-</b>
<b>スペイン</b>	<b>3,135</b>	<b>480</b>	<b>レイキャビーク</b>	<b>220</b>	<b>-</b>
アルヘシラス	1,987	-	451 ゴム製品	220	-
351 化学薬品	1,547	-	<b>イタリア</b>	<b>2,742</b>	<b>820</b>
451 ゴム製品	440	-	<b>イタリア諸港</b>	<b>-</b>	<b>48</b>
<b>バルセロナ</b>	<b>260</b>	<b>440</b>	444 その他日用品	-	48
351 化学薬品	260	-	<b>ジェノバ</b>	<b>2,642</b>	<b>314</b>
471 その他製造工業品	-	440	261 産業機械	1,799	-
<b>ビルバオ</b>	<b>92</b>	<b>-</b>	291 ガラス類	-	269
371 染料・塗料・合成樹脂・ その他化学工業品	92	-	351 化学薬品	462	-
<b>バレンシア</b>	<b>796</b>	<b>40</b>	371 染料・塗料・合成樹脂・ その他化学工業品	137	-
351 化学薬品	81	40	443 家具装備品	-	45
451 ゴム製品	715	-	451 ゴム製品	244	-
<b>フランス</b>	<b>1,825</b>	<b>330</b>	<b>リボルノ</b>	<b>100</b>	<b>-</b>
フランス諸港	460	-	351 化学薬品	100	-
261 産業機械	460	-	<b>ラスペチア</b>	<b>-</b>	<b>379</b>
<b>ダンケルク</b>	<b>1,265</b>	<b>-</b>	211 非金属鉱物	-	40
451 ゴム製品	1,265	-	444 その他日用品	-	339
<b>フォス</b>	<b>-</b>	<b>290</b>	<b>トリエステ</b>	<b>-</b>	<b>19</b>
291 ガラス類	-	90	471 その他製造工業品	-	19
471 その他製造工業品	-	200	<b>ベネチア</b>	<b>-</b>	<b>60</b>
<b>ルアーブル</b>	<b>100</b>	<b>40</b>			
351 化学薬品	100	-			



## 5 - 12 コンテナ貨物港別品種別表 (10)

(単位：トン)

国・港・品種名	輸出	輸入	国・港・品種名	輸出	輸入
351 化学薬品	-	60	グアテマラ	115	-
オランダ	35,144	7,537	プエルトケツアール	115	-
ロッテルダム	35,144	7,537	351 化学薬品	60	-
024 その他雑穀	-	217	451 ゴム製品	55	-
211 非金属鉱物	-	60	メキシコ	17,178	200
231 非鉄金属	-	300	メキシコ諸港	90	-
255 自動車部品	192	3,612	262 電気機械	90	-
261 産業機械	23,437	-	エンセナーダ	220	-
351 化学薬品	7,726	2,815	451 ゴム製品	220	-
371 染料・塗料・合成樹脂・ その他化学工業品	2,665	-	ラザロカルディナス	2,660	-
421 製造食品	115	-	351 化学薬品	20	-
451 ゴム製品	990	-	451 ゴム製品	2,640	-
471 その他製造工業品	19	-	マンサニーヨ	14,208	200
521 輸送用容器	-	533	255 自動車部品	2,724	48
ノルウェー	110	-	261 産業機械	567	-
オスロ	110	-	262 電気機械	586	-
451 ゴム製品	110	-	291 ガラス類	-	88
ポーランド	1,099	182	324 その他石油製品	-	18
グダニスク	60	182	351 化学薬品	3,362	-
351 化学薬品	60	-	371 染料・塗料・合成樹脂・ その他化学工業品	6,859	-
371 染料・塗料・合成樹脂・ その他化学工業品	-	182	421 製造食品	-	46
グジニア	1,039	-	451 ゴム製品	110	-
262 電気機械	106	-	パナマ	275	-
351 化学薬品	280	-	パナマ諸港	275	-
371 染料・塗料・合成樹脂・ その他化学工業品	653	-	451 ゴム製品	275	-
ポルトガル	440	-	プエルトリコ	2,401	1,848
レイショーズ	440	-	サンファン	2,401	1,848
451 ゴム製品	440	-	261 産業機械	2,181	-
ルーマニア	598	-	451 ゴム製品	220	-
コンスタンツァ	598	-	521 輸送用容器	-	1,848
255 自動車部品	48	-	エルサルバドル	354	-
262 電気機械	550	-	アカフトラ	354	-
ロシア	523	1,126	451 ゴム製品	354	-
サント・ペテルスブルグ	200	46	アメリカ	58,149	5,678
351 化学薬品	200	-	アメリカ諸港	315	-
371 染料・塗料・合成樹脂・ その他化学工業品	-	46	351 化学薬品	40	-
ノボロシースク	323	-	451 ゴム製品	275	-
451 ゴム製品	323	-	チャールストン	7,822	46
ウラジオストック	-	1,080	351 化学薬品	6,157	-
381 紙・パルプ	-	1,080	371 染料・塗料・合成樹脂・ その他化学工業品	730	46
スウェーデン	165	120	451 ゴム製品	935	-
ノルコッピング	165	120	ヒューストン	22	366
381 紙・パルプ	-	120	041 綿花	-	45
451 ゴム製品	165	-	351 化学薬品	-	321
スロベニア	449	734	371 染料・塗料・合成樹脂・ その他化学工業品	22	-
コーベル	449	734	ウィルミントン, ノースカロラ イナ州	1,038	-
351 化学薬品	60	-	351 化学薬品	721	-
371 染料・塗料・合成樹脂・ その他化学工業品	389	635	371 染料・塗料・合成樹脂・ その他化学工業品	317	-
471 その他製造工業品	-	99	ジャクソンビル	5,170	-
ウクライナ	24	-	451 ゴム製品	5,170	-
オデッサ	24	-	ロサンゼルス	7,340	3,028
451 ゴム製品	24	-	041 綿花	-	90
カナダ	7,152	39	255 自動車部品	-	2,495
バンクーバー	7,152	39	351 化学薬品	947	443
221 鉄鋼	-	19	371 染料・塗料・合成樹脂・ その他化学工業品	111	-
351 化学薬品	60	20	421 製造食品	782	-
421 製造食品	138	-	451 ゴム製品	5,500	-
451 ゴム製品	6,954	-	ロングビーチ	11,995	135
ドミニカ共和国	40	-	041 綿花	-	135
リオハイナ	40	-			
351 化学薬品	40	-			

## 5 - 12 コンテナ貨物港別品種別表 (11)

(単位：トン)

国・港・品種名	輸 出	輸 入	国・港・品種名	輸 出	輸 入
351 化学薬品	60	-			
451 ゴム製品	11,935	-	<b>バルパライソ</b>	1,108	-
<b>ニューオリンズ</b>	-	80	255 自動車部品	243	-
351 化学薬品	-	80	351 化学薬品	40	-
<b>ニューヨーク</b>	9,681	20	451 ゴム製品	825	-
351 化学薬品	2,405	20	<b>コロンビア</b>	763	2,196
371 染料・塗料・合成樹脂・ その他化学工業品	164	-	<b>コロンビア諸港</b>	-	137
421 製造食品	414	-	051 その他農産品	-	137
451 ゴム製品	6,698	-	<b>ブエナベンツラ</b>	763	2,059
<b>ノーフォーク</b>	1,060	1,843	051 その他農産品	-	2,059
041 綿花	-	45	255 自動車部品	156	-
121 薪炭	-	352	351 化学薬品	40	-
241 金属製品	400	-	451 ゴム製品	567	-
255 自動車部品	40	-	<b>エクアドル</b>	680	-
351 化学薬品	581	-	<b>グァヤキル</b>	680	-
371 染料・塗料・合成樹脂・ その他化学工業品	39	1,324	351 化学薬品	20	-
425 その他食料工業品	-	122	451 ゴム製品	660	-
<b>ポートランド、オレゴン州</b>	4,345	-	<b>ペルー</b>	847	-
451 ゴム製品	4,345	-	<b>カヤオ</b>	847	-
<b>サバナ</b>	8,818	160	255 自動車部品	268	-
211 非金属鉱物	-	160	351 化学薬品	200	-
261 産業機械	142	-	371 染料・塗料・合成樹脂・ その他化学工業品	80	-
351 化学薬品	847	-	451 ゴム製品	299	-
451 ゴム製品	7,829	-	<b>パラグアイ</b>	440	215
<b>シアトル</b>	23	-	<b>アスンシオン</b>	440	215
421 製造食品	23	-	421 製造食品	-	23
<b>タコマ</b>	520	-	442 文房具、運動娯楽用 品、楽器	-	192
351 化学薬品	520	-	451 ゴム製品	440	-
<b>アルゼンチン</b>	724	-	<b>ウルグアイ</b>	605	69
<b>ブエノスアイレス</b>	300	-	<b>モンテビデオ</b>	605	69
255 自動車部品	280	-	061 羊毛	-	48
351 化学薬品	20	-	391 糸及び紡績半製品	-	21
<b>サラテ</b>	424	-	451 ゴム製品	605	-
255 自動車部品	424	-			
<b>ブラジル</b>	34,951	16,070			
<b>ブラジル諸港</b>	-	919			
051 その他農産品	-	919			
<b>マナウス</b>	1,884	-			
255 自動車部品	1,884	-			
<b>セペティバ及びイタグアイ</b>	-	255			
211 非金属鉱物	-	80			
301 窯業品	-	175			
<b>サルバドル</b>	-	1,131			
211 非金属鉱物	-	815			
301 窯業品	-	175			
351 化学薬品	-	141			
<b>サントス</b>	33,067	13,196			
051 その他農産品	-	3,900			
241 金属製品	-	355			
255 自動車部品	31,996	1,008			
351 化学薬品	600	-			
371 染料・塗料・合成樹脂・ その他化学工業品	425	-			
421 製造食品	46	-			
425 その他食料工業品	-	7,526			
521 輸送用容器	-	407			
<b>ビトリア</b>	-	569			
051 その他農産品	-	569			
<b>チリ</b>	1,128	-			
<b>サンアントニオ</b>	20	-			
351 化学薬品	20	-			

# 5-13 コンテナ貨物国別品種別表(1)

(単位: トン)

国名	品名	輸出	輸入	国名	品名	輸出	輸入
合計		1,767,713	1,564,044		371 染料・塗料・合成樹脂・ その他化学工業品	105,837	24,640
アラブ首長国		24,965	1,023		381 紙・パルプ	-	440
	221 鉄鋼	66	-		391 糸及び紡績半製品	-	336
	241 金属製品	-	89		401 その他繊維工業品	-	1,981
	255 自動車部品	3,984	480		421 製造食品	1,241	665
	261 産業機械	216	-		422 飲料	43	453
	262 電気機械	56	-		425 その他食料工業品	757	555
	351 化学薬品	60	-		441 衣服、身廻品、はきもの	171	16,474
	371 染料・塗料・合成樹脂・ その他化学工業品	757	-		442 文房具、運動娯楽用 品、楽器	-	2,568
	421 製造食品	23	-		443 家具装備品	449	38,105
	451 ゴム製品	19,803	-		444 その他日用品	-	103,660
	521 輸送用容器	-	454		451 ゴム製品	2,242	70,620
バングラデシュ		506	7,115		461 木製品	191	2,393
	255 自動車部品	-	6,576		471 その他製造工業品	3,697	611
	351 化学薬品	341	-		501 動植物性製造飼肥料	-	1,157
	401 その他繊維工業品	-	539		521 輸送用容器	166	11,791
	451 ゴム製品	165	-		531 取合せ品	18	55
バーレーン		165	-	中国(ホンコン)		64,553	2,832
	451 ゴム製品	165	-		231 非鉄金属	672	-
中国		228,301	420,806		241 金属製品	3,360	-
	051 その他農産品	-	136		255 自動車部品	14,788	1,300
	061 羊毛	-	606		261 産業機械	89	-
	071 その他畜産品	-	22		262 電気機械	5,940	1,091
	081 水産品	-	44		264 事務用機器	89	-
	101 樹脂類	192	2,072		351 化学薬品	5,537	60
	112 その他林産品	-	401		371 染料・塗料・合成樹脂・ その他化学工業品	22,981	88
	121 薪炭	-	32		421 製造食品	8,577	-
	162 石材	-	1,233		443 家具装備品	-	200
	211 非金属鉱物	540	7,353		444 その他日用品	-	48
	221 鉄鋼	-	14,416		451 ゴム製品	342	-
	231 非鉄金属	179	8,218		461 木製品	2,178	-
	241 金属製品	48	6,267		521 輸送用容器	-	45
	253 その他輸送用車両	-	158	インドネシア		184,056	224,259
	255 自動車部品	17,115	10,728		041 綿花	-	144
	256 その他輸送機械	-	9,940		051 その他農産品	-	4,155
	261 産業機械	885	6,048		081 水産品	-	18
	262 電気機械	562	42,106		092 製材	-	23
	271 陶磁器	-	553		101 樹脂類	21	94,729
	281 セメント	-	40		221 鉄鋼	-	4,773
	291 ガラス類	441	10,202		231 非鉄金属	89	3,161
	301 窯業品	10,533	2,307		241 金属製品	417	2,940
	324 その他石油製品	610	-		255 自動車部品	114,698	5,816
	351 化学薬品	82,384	19,955		261 産業機械	12,561	2,725
	361 化学肥料	-	1,465				

## 5 - 13 コンテナ貨物国別品種別表（2）

（単位：トン）

国名	品 種 名	輸 出	輸 入	国名	品 種 名	輸 出	輸 入
イスラエル	262 電気機械	758	-	韓国	255 自動車部品	10,564	-
	265 その他機械	132	-		261 産業機械	-	85
	291 ガラス類	468	-		351 化学薬品	423	-
	331 コークス	-	10,120		371 染料・塗料・合成樹脂・ その他化学工業品	23	20
	351 化学薬品	15,108	36,539		391 糸及び紡績半製品	-	85
	371 染料・塗料・合成樹脂・ その他化学工業品	23,160	37,927		421 製造食品	2,609	-
	381 紙・パルプ	-	16		444 その他日用品	-	40
	391 糸及び紡績半製品	-	215			<b>71.333</b>	<b>121.784</b>
	421 製造食品	891	46		011 麦	-	40
	425 その他食料工業品	1,665	988		041 綿花	-	69
	441 衣服、身廻品、はきもの	-	252		081 水産品	-	1,848
	443 家具装備品	-	687		091 原木	82	-
	444 その他日用品	48	3,451		101 樹脂類	-	425
	451 ゴム製品	653	352		211 非金属鉱物	40	1,800
	461 木製品	56	5,547		221 鉄鋼	-	371
	471 その他製造工業品	303	-		231 非鉄金属	424	10,713
	481 金属くず	-	46		241 金属製品	1,969	4,792
	501 動植物性製造飼肥料	-	61		255 自動車部品	376	2,883
	521 輸送用容器	13,028	9,528		256 その他輸送機械	-	73
		<b>4.296</b>	<b>400</b>			261 産業機械	3,548
	4,021	400		262 電気機械	-	132	
	275	-		291 ガラス類	44	1,225	
				301 窯業品	3,321	-	
インド		<b>121.488</b>	<b>26.470</b>	351 化学薬品	45,528	35,441	
	041 綿花	-	48	361 化学肥料	-	711	
	051 その他農産品	-	156	371 染料・塗料・合成樹脂・ その他化学工業品	11,702	43,596	
	101 樹脂類	21	236	381 紙・パルプ	-	424	
	151 金属鉱	-	1,000	391 糸及び紡績半製品	148	4,557	
	211 非金属鉱物	-	180	401 その他繊維工業品	-	782	
	241 金属製品	-	89	411 砂糖	-	1,961	
	255 自動車部品	18,219	1,272	421 製造食品	69	758	
	261 産業機械	777	-	422 飲料	-	22	
	262 電気機械	36	-	425 その他食料工業品	-	829	
	291 ガラス類	22	112	441 衣服、身廻品、はきもの	-	477	
	324 その他石油製品	-	421	442 文房具、運動娯楽用 品、楽器	1,110	-	
	351 化学薬品	16,597	5,792	443 家具装備品	-	150	
	371 染料・塗料・合成樹脂・ その他化学工業品	85,413	16,441	444 その他日用品	-	2,480	
	444 その他日用品	-	48	451 ゴム製品	-	4,037	
	461 木製品	-	336	461 木製品	-	66	
	471 その他製造工業品	403	-	471 その他製造工業品	826	877	
	501 動植物性製造飼肥料	-	123	501 動植物性製造飼肥料	177	183	
	521 輸送用容器	-	216	521 輸送用容器	1,969	45	
ヨルダン		<b>708</b>	-		<b>5.170</b>	-	
	451 ゴム製品	708	-	クウェート	5,170	-	
カンボジア		<b>13.619</b>	<b>230</b>	451 ゴム製品	-	-	

## 5 - 13 コンテナ貨物国別品種別表 (3)

(単位：トン)

国名	品 種 名	輸 出	輸 入	国名	品 種 名	輸 出	輸 入
スリランカ		3,233	96	フィリピン	211 非金属鉱物	-	20
	255 自動車部品	68	-		451 ゴム製品	2,695	-
	351 化学薬品	100	-		081 水産品	113,310	161,007
	371 染料・塗料・合成樹脂・ その他化学工業品	3,065	-		231 非鉄金属	44	44
ミャンマー	451 ゴム製品	-	96	241 金属製品	-	64	
		46	4,355	255 自動車部品	46,941	14,776	
	101 樹脂類	-	1,754	261 産業機械	711	-	
	262 電気機械	-	2,508	262 電気機械	152	1,504	
	371 染料・塗料・合成樹脂・ その他化学工業品	23	-	291 ガラス類	39	582	
	401 その他繊維工業品	-	21	351 化学薬品	12,389	1,520	
	421 製造食品	23	-	371 染料・塗料・合成樹脂・ その他化学工業品	723	1,306	
マレーシア	441 衣服、身廻り品、はきもの	-	72	421 製造食品	23	-	
		55,914	97,893	425 その他食料工業品	19	-	
	081 水産品	42	-	442 文房具、運動娯楽用品、 楽器	-	469	
	091 原木	20	-	461 木製品	-	138,984	
	092 製材	18	-	471 その他製造工業品	177	-	
	101 樹脂類	149	29,316	521 輸送用容器	52,092	1,362	
	121 薪炭	-	352		6,853	844	
	211 非金属鉱物	640	199	211 非金属鉱物	-	360	
	221 鉄鋼	-	114	231 非鉄金属	44	-	
	231 非鉄金属	129	2,404	241 金属製品	-	198	
	241 金属製品	3,865	67	255 自動車部品	4,932	48	
	255 自動車部品	24,295	404	351 化学薬品	420	20	
	261 産業機械	1,002	-	371 染料・塗料・合成樹脂・ その他化学工業品	1,457	-	
	262 電気機械	76	6,167	425 その他食料工業品	-	38	
	271 陶磁器	-	20	521 輸送用容器	-	180	
	291 ガラス類	-	5,530		571	-	
	301 窯業品	817	129	261 産業機械	107	-	
	351 化学薬品	6,645	5,001	451 ゴム製品	464	-	
	361 化学肥料	-	69		17,551	3,876	
371 染料・塗料・合成樹脂・ その他化学工業品	12,682	6,292	371 染料・塗料・合成樹脂・ その他化学工業品	23	3,876		
391 糸及び紡績半製品	-	2,879	451 ゴム製品	17,528	-		
401 その他繊維工業品	-	560		34,219	28,311		
421 製造食品	735	322	021 米	147	-		
443 家具装備品	-	4,031	101 樹脂類	21	5,199		
444 その他日用品	520	7,578	231 非鉄金属	-	323		
451 ゴム製品	3,740	-	255 自動車部品	13,536	108		
461 木製品	-	21,665	256 その他輸送機械	-	54		
471 その他製造工業品	19	-	261 産業機械	375	-		
521 輸送用容器	-	4,794	301 窯業品	4,234	-		
531 取合せ品	520	-	351 化学薬品	7,686	4,907		
オマーン		2,695	60	371 染料・塗料・合成樹脂・ その他化学工業品	7,001	17,333	
	151 金属鉱	-	40				

## 5 - 13 コンテナ貨物国別品種別表 (4)

(単位：トン)

国名	品 種 名	輸 出	輸 入	国名	品 種 名	輸 出	輸 入
タイ	381 紙・パルプ	-	387	台湾	371 染料・塗料・合成樹脂・ その他化学工業品	11,984	-
	421 製造食品	598	-		451 ゴム製品	990	-
	425 その他食料工業品	139	-			<b>164,216</b>	<b>87,269</b>
	443 家具装備品	134	-		081 水産品	108	-
	444 その他日用品	20	-		211 非金属鉱物	240	240
	451 ゴム製品	55	-		231 非鉄金属	646	10,748
	521 輸送用容器	273	-		241 金属製品	-	128
		<b>171,176</b>	<b>194,630</b>		253 その他輸送用車両	1,226	-
	031 野菜・果物	-	40		255 自動車部品	52,382	2,169
	051 その他農産品	-	470		256 その他輸送機械	-	1,166
	081 水産品	-	246		261 産業機械	1,482	250
	101 樹脂類	-	9,101		262 電気機械	1,868	680
	161 砂利・砂	20	-		291 ガラス類	208	4,421
	211 非金属鉱物	60	-		301 窯業品	5,506	581
	221 鉄鋼	-	1,147		324 その他石油製品	35	-
	231 非鉄金属	200	20,340		351 化学薬品	59,338	11,064
	241 金属製品	5,710	71,495		361 化学肥料	-	23
	255 自動車部品	72,439	31,312		371 染料・塗料・合成樹脂・ その他化学工業品	28,710	21,458
	261 産業機械	4,285	34		381 紙・パルプ	1,480	-
	262 電気機械	627	356		391 糸及び紡績半製品	-	253
	265 その他機械	19	-		401 その他繊維工業品	-	1,950
	271 陶磁器	-	145		421 製造食品	892	-
	281 セメント	-	600		425 その他食料工業品	361	-
	291 ガラス類	44	193		441 衣服、身廻品、はきもの	1,431	135
	324 その他石油製品	35	-		443 家具装備品	1,831	9,301
	351 化学薬品	56,601	1,585		444 その他日用品	40	4,249
	371 染料・塗料・合成樹脂・ その他化学工業品	27,815	29,520		451 ゴム製品	-	14,373
	391 糸及び紡績半製品	-	336		461 木製品	168	248
	401 その他繊維工業品	-	777		471 その他製造工業品	179	3,379
	421 製造食品	1,736	17,468		481 金属くず	114	-
	425 その他食料工業品	-	1,273		501 動植物性製造飼肥料	1,034	-
	441 衣服、身廻品、はきもの	45	81		521 輸送用容器	4,937	453
442 文房具、運動娯楽用品、 楽器	-	68		<b>119,546</b>	<b>122,749</b>		
443 家具装備品	-	988	021 米	-	21		
444 その他日用品	-	532	051 その他農産品	-	17,052		
451 ゴム製品	732	5,299	081 水産品	-	372		
461 木製品	-	185	101 樹脂類	458	64		
471 その他製造工業品	655	206	112 その他林産品	-	38		
521 輸送用容器	153	833	162 石材	-	1,707		
	<b>18,517</b>	<b>6,792</b>	211 非金属鉱物	100	820		
211 非金属鉱物	-	2,382	231 非鉄金属	38	9,298		
255 自動車部品	3,909	-	241 金属製品	-	8,667		
261 産業機械	1,211	-	255 自動車部品	50,382	4,720		
351 化学薬品	423	4,410	256 その他輸送機械	-	54		
トルコ				ベトナム			

## 5 - 13 コンテナ貨物国別品種別表 (5)

(単位：トン)

国名	品 種 名	輸 出	輸 入	国名	品 種 名	輸 出	輸 入	
オーストラリア	261 産業機械	533	72	ガーナ	351 化学薬品	101	-	
	262 電気機械	-	19,542		371 染料・塗料・合成樹脂・ その他化学工業品	401	-	
	271 陶磁器	-	20		442 文房具、運動娯楽用 品、楽器	-	288	
	291 ガラス類	90	659		451 ゴム製品	1,722	-	
	351 化学薬品	18,535	1,449		471 その他製造工業品	-	78	
	361 化学肥料	23	92		255 自動車部品	103	-	
	371 染料・塗料・合成樹脂・ その他化学工業品	43,349	1,577		48	-	-	
	401 その他繊維工業品	-	427		451 ゴム製品	55	-	
	421 製造食品	1,907	253		モロッコ	162 石材	20	3,272
	441 衣服、身廻品、はきもの	252	3,393			211 非金属鉱物	-	202
	442 文房具、運動娯楽用 品、楽器	-	147	301 窯業品		-	2,390	
	443 家具装備品	-	2,797	351 化学薬品		-	175	
	444 その他日用品	-	19,467	442 文房具、運動娯楽用 品、楽器		20	121	
	451 ゴム製品	1,818	26,943	401 その他繊維工業品		-	384	
	461 木製品	-	1,086	451 ゴム製品		40	-	
	471 その他製造工業品	39	841	40		-	-	
	521 輸送用容器	1,967	1,171	南アフリカ		351 化学薬品	40	-
	531 取合せ品	55	-			211 非金属鉱物	3,367	1,034
	041 綿花	49,891	1,342		255 自動車部品	-	898	
	061 羊毛	-	540		351 化学薬品	892	-	
092 製材	-	303	371 染料・塗料・合成樹脂・ その他化学工業品		221	-		
255 自動車部品	-	46	451 ゴム製品		989	-		
261 産業機械	13,804	-	521 輸送用容器		1,265	-		
351 化学薬品	5,173	-	401 その他繊維工業品		-	136		
371 染料・塗料・合成樹脂・ その他化学工業品	800	-	ベルギー		255 自動車部品	43,134	5,782	
421 製造食品	22	396			261 産業機械	41,526	5,184	
425 その他食料工業品	69	-		351 化学薬品	425	-		
451 ゴム製品	-	57		371 染料・塗料・合成樹脂・ その他化学工業品	342	480		
9.871	47	-		421 製造食品	364	20		
041 綿花	-	24		451 ゴム製品	92	-		
061 羊毛	-	23		521 輸送用容器	385	-		
255 自動車部品	-	23		ドイツ	101 樹脂類	-	98	
262 電気機械	9,180	-			255 自動車部品	3,717	1,566	
351 化学薬品	38	-			261 産業機械	-	588	
371 染料・塗料・合成樹脂・ その他化学工業品	480	-	301 窯業品		128	-		
451 ゴム製品	63	-	351 化学薬品		36	-		
100	-	-	371 染料・塗料・合成樹脂・ その他化学工業品		43	-		
351 化学薬品	100	-	351 化学薬品		1,502	606		
2.601	366	-	361 化学肥料		-	92		
116	-	-	371 染料・塗料・合成樹脂・ その他化学工業品		1,825	23		
261	-	-	381 紙・パルプ		-	40		
262 電気機械	261	-	451 ゴム製品	165	-			
			471 その他製造工業品	-	217			

## 5-13 コンテナ貨物国別品別表（6）

（単位：トン）

国名	品 種 名	輸 出	輸 入	国 名	品 種 名	輸 出	輸 入	
スペイン	521 輸送用容器	18	-		231 非鉄金属	-	300	
		3,135	480		255 自動車部品	192	3,612	
	351 化学薬品	1,888	40		261 産業機械	23,437	-	
	371 染料・塗料・合成樹脂・ その他化学工業品	92	-		351 化学薬品	7,726	2,815	
	451 ゴム製品	1,155	-		371 染料・塗料・合成樹脂・ その他化学工業品	2,665	-	
フランス	471 その他製造工業品	-	440		421 製造食品	115	-	
		1,825	330		451 ゴム製品	990	-	
	261 産業機械	460	-		471 その他製造工業品	19	-	
	291 ガラス類	-	90		521 輸送用容器	-	533	
	351 化学薬品	100	-			110	-	
イギリス	451 ゴム製品	1,265	-	ノルウェー	451 ゴム製品	110	-	
	471 その他製造工業品	-	240	ポーランド		1,099	182	
		54,407	38		262 電気機械	106	-	
	255 自動車部品	2,880	-		351 化学薬品	340	-	
	261 産業機械	10,116	-		371 染料・塗料・合成樹脂・ その他化学工業品	653	182	
262 電気機械	304	-	ポルトガル			440	-	
351 化学薬品	39,490	20		451 ゴム製品	440	-		
371 染料・塗料・合成樹脂・ その他化学工業品	1,067	-		ルーマニア		598	-	
451 ゴム製品	550	-			255 自動車部品	48	-	
521 輸送用容器	-	18			262 電気機械	550	-	
ギリシャ		628	72		ロシア		523	1,126
	256 その他輸送機械	-	72			351 化学薬品	200	-
	371 染料・塗料・合成樹脂・ その他化学工業品	23	-	371 染料・塗料・合成樹脂・ その他化学工業品		-	46	
	451 ゴム製品	605	-	381 紙・パルプ		-	1,080	
		-	80	451 ゴム製品		323	-	
クロアチア	471 その他製造工業品	-	80	スウェーデン		165	120	
アイルランド		551	-		381 紙・パルプ	-	120	
	261 産業機械	551	-		451 ゴム製品	165	-	
アイスランド		220	-		スロベニア		449	734
	451 ゴム製品	220	-			351 化学薬品	60	-
イタリア		2,742	820	371 染料・塗料・合成樹脂・ その他化学工業品		389	635	
	211 非金属鉱物	-	40	471 その他製造工業品		-	99	
	261 産業機械	1,799	-	ウクライナ			24	-
	291 ガラス類	-	269		451 ゴム製品	24	-	
	351 化学薬品	562	60		カナダ		7,152	39
	371 染料・塗料・合成樹脂・ その他化学工業品	137	-			221 鉄鋼	-	19
	443 家具装備品	-	45			351 化学薬品	60	20
	444 その他日用品	-	387	421 製造食品		138	-	
	451 ゴム製品	244	-	451 ゴム製品		6,954	-	
	オランダ	471 その他製造工業品	-	19	ドミニカ共和国		40	-
		35,144	7,537	351 化学薬品		40	-	
024 その他雑穀		-	217	グアテマラ			115	-
211 非金属鉱物	-	60	351 化学薬品		60	-		



## 5 - 13 コンテナ貨物国別品種別表 (7)

(単位：トン)

国名	品 種 名	輸 出	輸 入	国名	品 種 名	輸 出	輸 入		
メキシコ	451 ゴム製品	55	-	チリ	425 その他食料工業品	-	7,526		
						521 輸送用容器	-	407	
	255 自動車部品	17,178	200				1,128	-	
	261 産業機械	2,724	48			255 自動車部品	243	-	
	262 電気機械	567	-			351 化学薬品	60	-	
	291 ガラス類	676	-			451 ゴム製品	825	-	
	324 その他石油製品	-	88						
	351 化学薬品	-	18		コロンビア		763	2,196	
	371 染料・塗料・合成樹脂・ その他化学工業品	3,382	-				051 その他農産品	-	2,196
	421 製造食品	6,859	-				255 自動車部品	156	-
451 ゴム製品	-	46		351 化学薬品		40	-		
パナマ		2,970	-	エクアドル	451 ゴム製品	567	-		
	451 ゴム製品	275	-			351 化学薬品	680	-	
プエルトリコ		275	-		451 ゴム製品	20	-		
	261 産業機械	2,401	1,848			660	-		
	451 ゴム製品	2,181	-	ペルー		847	-		
	521 輸送用容器	220	-			255 自動車部品	268	-	
エルサルバドル		-	1,848		351 化学薬品	200	-		
	451 ゴム製品	354	-		371 染料・塗料・合成樹脂・ その他化学工業品	80	-		
アメリカ		58,149	5,678	パラグアイ	451 ゴム製品	299	-		
	041 綿花	-	315				440	215	
	121 薪炭	-	352			421 製造食品	-	23	
	211 非金属鉱物	-	160			442 文房具、運動娯楽用 品、楽器	-	192	
	241 金属製品	400	-	ウルグアイ	451 ゴム製品	440	-		
	255 自動車部品	40	2,495				605	69	
	261 産業機械	142	-			061 羊毛	-	48	
	351 化学薬品	12,278	864			391 糸及び紡績半製品	-	21	
	371 染料・塗料・合成樹脂・ その他化学工業品	1,383	1,370		451 ゴム製品	605	-		
	421 製造食品	1,219	-						
	425 その他食料工業品	-	122						
	451 ゴム製品	42,687	-						
	アルゼンチン		724	-					
		255 自動車部品	704	-					
351 化学薬品		20	-						
ブラジル		34,951	16,070						
	051 その他農産品	-	5,388						
	211 非金属鉱物	-	895						
	241 金属製品	-	355						
	255 自動車部品	33,880	1,008						
	301 窯業品	-	350						
	351 化学薬品	600	141						
	371 染料・塗料・合成樹脂・ その他化学工業品	425	-						
	421 製造食品	46	-						

## 5-14 コンテナフィーダー貨物品種別表

(単位：トン)

品 種	合 計		名 古 屋 港		阪 神 港		そ の 他 の 港	
	フィーダー先	フィーダー元	フィーダー先	フィーダー元	フィーダー先	フィーダー元	フィーダー先	フィーダー元
合 計	133,562	70,593	128,135	69,991	-	38	5,427	564
綿花	-	225	-	225	-	-	-	-
羊毛	-	-	-	-	-	-	-	-
その他農水産品	-	503	-	503	-	-	-	-
林産品	-	4,874	-	4,874	-	-	-	-
鉱産品	-	1,033	-	1,033	-	-	-	-
金属機械工業品	1,357	20,007	1,212	20,007	-	-	145	-
輸送機械	117,899	3,121	115,389	2,719	-	18	2,510	384
その他機械	302	1,317	302	1,279	-	-	-	38
化学工業品	8,396	5,645	6,622	5,625	-	20	1,774	-
軽工業品	156	674	19	674	-	-	137	-
雑工業品	4,591	29,132	4,591	28,990	-	-	-	142
特殊品	861	4,062	-	4,062	-	-	861	-

## 5 - 15 コンテナフィーダー貨物航路別表

(単位：トン)

航 路	合 計		名古屋港		阪 神 港		そ の 他 の 港	
	フィーダー先	フィーダー元	フィーダー先	フィーダー元	フィーダー先	フィーダー元	フィーダー先	フィーダー元
合 計	133,562	70,593	128,135	69,991	-	38	5,427	564
北米西岸 (メキシコ含む)	12,697	12,263	11,307	12,263	-	-	1,390	-
北米東岸 (カリビヤ海含む)	3,194	4,096	2,954	4,096	-	-	240	-
北欧	33,387	3,001	33,001	3,001	-	-	386	-
近東地中海	165	-	165	-	-	-	-	-
南米西岸	192	48	192	48	-	-	-	-
ベルガル湾	1,092	171	1,092	171	-	-	-	-
インドネシア	1,666	13,694	1,666	13,310	-	-	-	384
タイ・インドシナ	47,002	10,761	44,452	10,743	-	18	2,550	-
シンガポール・マレーシア	22,150	18,767	21,289	18,587	-	-	861	180
フィリピン	6,974	149	6,974	149	-	-	-	-
韓国	20	60	20	40	-	20	-	-
中国	5,023	7,564	5,023	7,564	-	-	-	-
ナホトカ	-	19	-	19	-	-	-	-

注： フィーダー先は四日市地区から他港へ陸上フィーダーされた貨物（出）  
 フィーダー元は他港から四日市地区へ陸上フィーダーされた貨物（入）  
 阪神港は大阪港、神戸港を指す。



## 6-1 主要港湾入港船舶比較表

(単位:隻・総トン)

港名	総計		外航船		内航船		
	順位	隻数	総トン数	隻数	総トン数	隻数	総トン数
千葉港	1	46,488	128,232,625	3,485	82,853,053	43,003	45,379,572
北九州港	2	46,011	95,526,111	3,614	46,977,533	42,397	48,548,578
広島港	3	40,808	42,534,601	1,199	25,824,160	39,609	16,710,441
横浜港	4	30,024	270,231,755	8,453	229,762,206	21,571	40,469,549
名古屋港	5	29,663	208,015,361	7,032	168,426,809	22,631	39,588,552
堺泉北港	6	29,007	71,719,731	1,459	40,569,816	27,548	31,149,915
水島港	7	28,376	76,736,312	2,794	51,818,780	25,582	24,917,532
下関港	8	26,452	8,978,283	932	5,607,702	25,520	3,370,581
姫路港	9	25,819	24,652,290	687	15,386,473	25,132	9,265,817
神戸港	10	25,311	162,360,370	6,044	123,011,724	19,267	39,348,646
博多港	11	24,150	51,540,787	2,594	31,749,598	21,556	19,791,189
徳山下松港	12	22,738	39,627,502	1,552	20,736,058	21,186	18,891,444
大阪港	13	22,089	101,142,502	4,602	61,995,843	17,487	39,146,659
東京港	14	21,575	145,768,880	4,572	100,085,160	17,003	45,683,720
仙台塩釜港	15	19,352	51,076,487	1,062	17,437,741	18,290	33,638,746
川崎港	16	18,023	89,934,469	2,474	68,832,767	15,549	21,101,702
<b>四日市港</b>	<b>17</b>	<b>16,647</b>	<b>59,443,524</b>	<b>1,550</b>	<b>44,542,196</b>	<b>15,097</b>	<b>14,901,328</b>
苫小牧港	18	14,701	87,998,691	969	17,666,318	13,732	70,332,373
和歌山下津港	19	9,825	32,088,478	559	17,144,008	9,266	14,944,470
新潟港	20	9,035	40,698,048	743	13,484,575	8,292	27,213,473
清水港	21	7,463	41,039,771	1,593	30,198,187	5,870	10,841,584
室蘭港	22	4,221	17,133,529	366	10,277,909	3,855	6,855,620
伏木富山港	23	3,084	9,157,723	790	7,652,382	2,294	1,505,341

※このデータには、速報値の港湾も含まれるため、今後数値、順位が変動する可能性があります。

## 6-2 主要港湾海上出入貨物比較表

(単位:トン)

港名	総計		外国貿易				内国貿易			
	順位	合計	順位	合計	輸出	輸入	順位	合計	移出	移入
名古屋港	1	177,790,484	1	116,810,396	46,013,611	70,796,785	3	60,980,088	31,115,574	29,864,514
千葉港	2	134,554,356	2	80,686,069	8,871,230	71,814,839	4	53,868,287	28,703,122	25,165,165
横浜港	3	104,802,214	3	73,987,360	28,971,647	45,015,713	9	30,814,854	13,296,094	17,518,760
苫小牧港	4	104,776,795	15	16,034,009	991,082	15,042,927	1	88,742,786	44,236,806	44,505,980
北九州港	5	96,361,023	10	29,638,390	8,453,043	21,185,347	2	66,722,633	31,484,541	35,238,092
神戸港	6	90,274,009	4	50,126,255	22,663,525	27,462,730	6	40,147,754	16,586,603	23,561,151
東京港	7	84,723,563	6	47,642,478	12,481,116	35,161,362	8	37,081,085	15,569,903	21,511,182
大阪港	8	84,648,082	9	35,385,711	8,848,712	26,536,999	5	49,262,371	21,508,772	27,753,599
水島港	9	72,618,075	7	43,226,530	6,743,880	36,482,650	10	29,391,545	17,857,779	11,533,766
川崎港	10	71,982,768	5	48,833,891	5,524,373	43,309,518	13	23,148,877	12,702,550	10,446,327
堺泉北港	11	61,340,697	11	21,795,629	2,708,610	19,087,019	7	39,545,068	16,599,303	22,945,765
<b>四日市港</b>	<b>12</b>	<b>58,602,083</b>	<b>8</b>	<b>38,332,402</b>	<b>4,231,130</b>	<b>34,101,272</b>	<b>14</b>	<b>20,269,681</b>	<b>15,146,026</b>	<b>5,123,655</b>
徳山下松港	13	48,219,124	12	19,062,915	3,449,034	15,613,881	11	29,156,209	15,403,736	13,752,473
仙台塩釜港	14	38,924,139	17	12,226,182	1,311,326	10,914,856	12	26,697,957	11,803,858	14,894,099
博多港	15	34,290,727	13	18,625,360	8,368,395	10,256,965	15	15,665,367	4,972,786	10,692,581
姫路港	16	29,338,614	14	17,027,411	781,776	16,245,635	18	12,311,203	5,298,805	7,012,398
新潟港	17	29,188,663	16	13,539,100	1,069,173	12,469,927	16	15,649,563	6,565,013	9,084,550
和歌山下津港	18	24,750,734	18	11,734,792	2,086,996	9,647,796	17	13,015,942	6,758,266	6,257,676
清水港	19	16,880,659	19	10,204,322	3,818,179	6,386,143	21	6,676,337	1,906,459	4,769,878
室蘭港	20	15,630,811	20	8,285,258	749,711	7,535,547	19	7,345,553	4,221,270	3,124,283
広島港	21	12,154,932	21	5,363,327	3,876,221	1,487,106	20	6,791,605	2,227,310	4,564,295
伏木富山港	22	6,686,671	22	5,181,371	1,265,380	3,915,991	22	1,505,300	115,133	1,390,167
下関港	23	4,171,409	23	2,670,530	912,544	1,757,986	23	1,500,879	720,579	780,300

※このデータには、速報値の港湾も含まれるため、今後数値、順位が変動する可能性があります。

### 6-3 全国主要港別貿易額

-2021年(令和3年)確定値- (単位:百万円・%)

輸 出					輸 入				
順位	港 別	金 額	前年比	全国比	順位	港 別	金 額	前年比	全国比
1	成田空港	12,821,497	126.2	15.4	1	成田空港	16,114,544	125.9	19.0
2	名古屋	12,480,464	119.8	15.0	2	東京	12,228,072	111.2	14.4
3	横浜	7,225,474	124.1	8.7	3	名古屋	5,289,173	122.5	6.2
4	東京	6,493,775	124.1	7.8	4	大阪	5,096,679	112.8	6.0
5	神戸	5,895,970	120.3	7.1	5	横浜	4,986,990	123.0	5.9
6	関西空港	5,736,248	115.0	6.9	6	関西空港	4,185,801	111.7	4.9
7	大阪	4,698,073	123.3	5.7	7	神戸	3,586,180	119.4	4.2
8	博多	3,230,001	114.9	3.9	8	千葉	3,413,316	137.7	4.0
9	三河	2,337,873	113.6	2.8	9	川崎	2,489,704	136.7	2.9
10	清水	2,029,830	121.7	2.4	<b>10</b>	<b>四日市</b>	<b>1,517,483</b>	<b>141.1</b>	<b>1.8</b>
11	広島	1,336,800	113.4	1.6	11	大分	1,458,607	147.7	1.7
12	中部空港	1,190,948	148.0	1.4	12	水島	1,456,918	152.5	1.7
13	川崎	1,003,448	112.2	1.2	13	堺泉北	1,365,817	140.8	1.6
14	門司	944,607	108.0	1.1	14	鹿島	1,230,552	159.7	1.4
15	水島	861,216	117.5	1.0	15	木更津	1,154,505	170.7	1.4
<b>16</b>	<b>四日市</b>	<b>857,502</b>	<b>118.2</b>	<b>1.0</b>	16	博多	1,098,684	110.4	1.3
17	大分	811,480	145.0	1.0	17	清水	1,085,042	118.2	1.3
18	日立	790,140	105.6	1.0	18	鹿児島	987,062	141.3	1.2
	全国計	83,091,420	121.5	100.0		全国計	84,875,045	124.8	100.0

(注1) 成田空港は、東京航空貨物出張所、成田航空貨物出張所の合計値。

(注2) 内陸地であっても通関実績があれば、港として取り扱っている。

## 6-4 オーストラリア～四日市

年次	農 水 産 品						林産品	鉱産品	金 属 機 械 工 業 品				
	米・豆・雑穀	野菜・果物	その他 農産品	羊毛	その他 畜産品	水産品			鉄鋼・鋼材	非鉄金属	金属製品	輸送機械	その他機械
67 (42)	—	—	—	—	—	—	—	—	—	—	—	—	—
68 (43)	—	—	—	—	—	—	—	—	—	—	—	—	—
69 (44)	—	—	—	—	—	—	—	—	—	—	—	68	7
70 (45)	—	—	—	—	—	14	—	10	—	—	—	1,840	—
71 (46)	—	—	—	83	—	—	—	65	—	4	16	8,159	154
72 (47)	—	—	—	—	—	—	—	—	—	—	1	55	19
73 (48)	—	—	151	—	—	197	68	13	15	—	—	505	521
74 (49)	45	25	—	—	695	—	3	—	35	39	—	100	33
75 (50)	—	—	—	—	—	133	98	—	—	—	—	4,430	—
76 (51)	—	—	—	—	—	624	—	5,500	—	—	—	—	134
77 (52)	—	—	—	—	—	396	—	2	—	—	—	3,487	12
78 (53)	—	—	—	—	—	1,146	—	—	—	13	—	56	19
79 (54)	—	—	—	—	—	1,862	—	—	—	—	1	3,551	93
80 (55)	—	—	—	3	—	846	—	—	—	—	—	26,505	105
81 (56)	—	—	—	12	—	1,759	9	—	—	—	18	48,643	93
82 (57)	—	—	—	—	55	1,278	—	—	—	—	111	24,821	57
83 (58)	—	—	15	—	9	1,341	—	—	—	—	63	19,068	6
84 (59)	—	—	—	—	23	880	—	—	18	—	11	51,476	459
85 (60)	—	—	—	—	9	335	—	—	201	—	113	51,809	69
86 (61)	—	—	—	—	29	162	—	—	—	—	111	47,939	135
87 (62)	—	—	—	—	3	55	—	—	—	1	—	49,569	76
88 (63)	—	—	—	—	—	—	—	14	29	—	—	60,835	694
89 (平・元)	—	—	—	—	—	18	—	—	—	3	—	86,148	553
90 (2)	—	—	—	—	—	—	—	—	8	7	—	66,233	1,149
91 (3)	—	—	—	69	—	—	—	—	9	9	—	83,636	1,068
92 (4)	—	—	—	—	—	—	—	1	—	19	—	64,547	2,173
93 (5)	—	—	—	—	—	—	—	8,020	—	—	—	78,858	2,901
94 (6)	—	—	—	—	—	—	—	—	—	414	—	73,837	3,185
95 (7)	—	—	—	2	—	—	—	—	19	—	—	69,115	2,594
96 (8)	—	—	—	—	—	—	22	—	—	—	—	85,824	2,482
97 (9)	—	—	—	—	—	—	—	—	—	—	—	99,424	2,760
98 (10)	—	—	—	—	—	—	—	—	—	27	—	90,370	2,020
99 (11)	—	—	—	—	—	—	—	—	—	—	—	120,180	2,593
00 (12)	—	—	—	—	—	—	44	—	—	—	—	115,222	3,286
01 (13)	—	—	—	—	—	—	34	—	—	—	—	59,700	3,724
02 (14)	—	—	—	—	—	—	—	—	—	—	—	22,286	163
03 (15)	—	—	—	—	—	—	—	—	—	—	—	40,230	—
04 (16)	—	—	—	—	—	—	—	—	—	—	—	20,140	—
05 (17)	—	—	—	—	—	—	—	—	—	—	—	7,935	—
06 (18)	—	—	—	—	—	—	—	—	—	152	—	394	—
07 (19)	—	—	—	—	—	—	—	—	—	—	—	1,270	51
08 (20)	—	—	—	—	—	—	—	—	—	22	—	2,343	—
09 (21)	—	—	—	—	—	—	—	—	—	—	—	17,520	69
10 (22)	—	—	—	—	—	—	—	—	—	—	—	8,551	—
11 (23)	—	—	—	—	—	—	—	—	—	—	—	10,116	—
12 (24)	—	—	—	—	—	—	—	—	—	—	—	93,418	36
13 (25)	—	—	—	—	—	—	—	—	—	—	—	22,977	392
14 (26)	—	—	—	—	—	—	—	—	—	76	—	7,834	36
15 (27)	—	—	—	—	—	—	—	—	—	57	—	12,592	—
16 (28)	—	—	—	—	—	—	—	—	—	—	—	9,083	—
17 (29)	—	—	—	—	—	—	21	—	—	—	—	11,832	1,488
18 (30)	—	—	—	—	—	—	—	—	—	—	—	7,285	682
19 (令・元)	—	—	—	—	—	—	—	20	—	—	—	9,168	1,426
20 (2)	—	—	—	—	—	—	—	—	—	—	—	4,292	7,317
21 (3)	—	—	—	—	—	—	—	—	—	—	—	13,804	5,173

※名古屋税関発表資料を基に作成



港 の 貿 易 量 の 推 移 (1) 輸 出

(単位:トン)

化 学 工 業 品								軽工業品	雑 工 業 品		特殊品	合 計
陶磁器	セメント	ガラス類	窯業品	石油製品	化学薬品	化学肥料	合成樹脂等		ゴム製品	その他 雑工業品		
—	—	5	—	2,500	3,148	4,202	910	2,104	—	—	—	12,869
—	—	7	—	—	1,937	—	932	2	—	—	—	2,878
85	—	77	—	—	1,106	103	1,840	529	1	125	10	3,951
657	—	536	—	—	2,121	193	7,620	3,972	17	348	231	17,559
1,360	5,303	1,800	97	—	2,755	—	4,829	3,405	33	582	4,049	32,694
385	4,710	2,410	—	17	1,952	—	4,560	2,497	4,167	299	6,869	27,941
200	6,008	1,088	2	—	581	—	4,057	2,812	1,145	83	4,906	22,352
432	2,328	1,670	—	437	1,360	36	4,953	2,198	—	698	2,863	17,950
280	705	2,489	—	32	1,142	—	3,061	2,045	136	67	1,646	16,264
859	—	4,931	—	110	1,260	48	5,513	2,837	422	51	—	22,289
72	—	2,407	—	—	1,478	—	4,783	1,413	330	11	45	14,436
—	1,067	1,300	—	18	830	16	5,811	703	164	77	122	11,342
15	1,778	83	10	—	285	—	2,688	603	—	3	1	10,973
24	728	302	—	—	15	—	1,122	392	—	29	—	30,071
32	1,120	333	—	—	55	—	1,782	383	4	9	51	54,303
27	1,031	442	—	—	243	—	694	821	7,776	332	62	37,750
50	142	443	—	2,697	2	—	593	578	16,385	501	1	41,894
289	151	570	14,104	2,755	10	—	340	1,053	22,009	47	137	94,332
135	—	855	9,400	—	—	—	239	1,589	22,696	337	170	87,957
141	—	3,231	—	—	2	35	119	684	30,335	266	26	83,215
—	—	1,444	—	5,987	20	21	208	474	23,570	104	202	81,734
—	—	1,400	—	—	41	—	250	181	28,999	184	16	92,643
5,580	—	117	126	2,300	31	—	242	189	29,624	268	71	125,270
75	—	201	—	2,932	325	—	184	128	28,091	1,995	—	101,328
—	—	240	—	2	736	—	101	1	30,132	245	2	116,250
135	—	192	—	—	389	—	121	24	26,742	51	—	94,394
128	—	330	—	—	151	—	458	2	31,676	341	30	122,895
53	—	171	—	—	213	—	492	43	38,230	26	—	116,664
620	—	27	—	—	587	24	490	106	38,160	14	—	111,758
64	—	—	—	—	1,027	—	988	24	34,375	13	—	124,819
176	—	—	—	—	4,895	—	1,117	130	46,696	500	—	155,698
55	—	—	—	—	5,799	—	1,808	93	49,829	131	—	150,132
—	—	—	—	—	6,520	—	1,043	—	41,339	101	—	171,776
—	—	21	—	—	6,521	—	1,829	—	38,204	57	—	165,184
—	—	—	—	—	6,731	—	1,756	42	57,314	13	22	129,336
—	—	—	—	—	2,301	—	509	21	23,880	—	66	49,226
—	—	—	—	—	969	—	200	—	—	—	—	41,399
—	—	—	—	—	—	—	816	—	14,520	—	—	35,476
—	—	—	—	28,033	—	—	1,610	—	10,525	—	—	48,103
—	—	—	—	41,700	886	—	788	23	11,679	—	—	55,622
—	—	—	—	—	1,483	—	363	—	12,557	—	18	15,742
—	—	—	—	210,911	820	—	—	—	8,745	23	—	222,864
—	—	—	—	263,379	900	—	—	46	10,835	—	—	292,749
—	—	—	—	363,512	1,826	—	—	—	16,084	—	—	389,973
—	—	—	—	301,042	1,885	—	—	—	21,993	—	—	335,036
—	—	—	—	33,156	1,760	—	80	23	19,473	—	—	147,946
—	—	—	—	381,800	1,500	—	607	—	14,285	—	—	421,561
—	—	—	—	95,034	1,240	—	178	23	16,074	—	—	120,495
—	—	—	—	269,399	1,780	—	292	46	13,523	—	—	297,689
—	—	—	—	232,269	1,240	—	85	96	20,147	—	—	262,920
—	—	—	—	81,715	2,280	—	69	486	14,434	435	—	112,760
—	—	—	—	82,383	2,709	—	45	323	16,500	—	20	109,947
—	—	—	—	242,127	1,664	—	883	23	21,278	96	—	276,685
—	—	—	—	149,579	1,500	—	359	69	28,256	89	—	191,461
—	—	—	—	42,915	800	—	22	—	30,023	69	—	92,806



## 港 の 貿 易 量 の 推 移 (2)            輸 入

(単位:トン)

化 学 工 業 品													軽工業品	雑工業品	特殊品	合 計
陶磁器	ガラス類	セメント	窯業品	重油	石油製品	LNG	LPG	コークス	石炭製品	化学薬品	化学肥料	染料・塗料等				
—	—	—	—	—	—	—	—	—	—	—	—	2,244	41,187	89	12	496,236
—	—	—	—	—	—	—	—	—	—	—	—	545	35,019	—	1,181	497,163
—	—	—	104	—	—	—	—	—	—	29	—	75	51,828	61	413	543,458
—	—	—	210	—	—	—	—	—	—	—	—	70	40,518	—	401	604,178
—	—	—	—	—	—	3	—	—	—	—	—	13	37,591	—	222	598,872
—	32	—	—	37,058	—	—	—	—	—	—	—	22	39,229	54	1,137	678,510
—	—	—	—	—	—	38	—	—	—	528	—	21	53,798	137	1,424	527,585
—	—	—	—	—	—	—	—	—	—	6,274	—	99	2,529	—	1,245	313,015
—	—	—	—	—	—	—	—	—	—	10	—	28	8,572	—	270	470,988
—	—	—	—	7,783	2,685	—	—	—	—	—	—	—	31,584	1	17	596,020
4	—	—	—	—	57,588	—	—	—	—	10	—	10	11,216	—	233	464,680
—	—	—	—	—	18,161	—	—	—	—	1	—	—	8,790	1	9,083	375,869
—	—	—	—	—	—	—	—	—	—	—	—	—	7,636	—	—	350,017
—	—	—	—	—	—	—	—	—	—	—	—	—	6,409	—	—	297,136
—	4	—	—	—	—	—	—	—	210	3	—	—	15,102	—	463	383,438
—	—	—	—	—	40,505	—	—	—	—	—	—	—	13,680	—	70	436,079
—	—	—	—	—	—	—	—	—	—	—	—	—	5,949	—	6	397,637
—	—	—	4,700	—	41,957	—	—	—	—	—	1,500	—	72	—	563	527,653
—	—	—	—	—	—	—	—	—	—	—	—	—	17	61	753	516,903
—	—	—	—	—	—	19	—	—	—	—	—	—	68	—	433	441,776
—	—	—	—	—	40,771	—	—	—	—	—	—	—	304	185	426	624,455
—	—	—	—	—	74,718	—	—	—	—	—	—	—	20	523	436	837,620
—	—	—	1,684	—	—	—	—	—	—	—	—	—	2	1,552	2,017	767,307
—	—	—	2,890	—	20	—	—	—	—	200	—	35	1,065	16	1,333	1,036,964
—	—	—	5,331	—	—	—	—	—	—	887	—	—	272	246	1,654	1,148,309
—	148	—	8,628	—	—	—	—	—	—	858	—	113	18	507	1,386	1,850,530
—	89	—	10,198	—	78,546	—	—	—	—	856	—	18	4,685	348	1,396	1,690,933
—	—	—	6,578	—	66,857	—	—	—	—	626	—	—	8,902	1,260	744	1,349,690
—	—	—	3,681	—	315,762	—	—	—	—	669	—	5,983	8,508	1,198	472	1,844,095
—	—	—	733	—	1,142,863	—	—	—	—	555	—	1,623	9,977	1,001	1,592	2,050,057
17	—	—	3,575	—	1,117,584	—	—	—	—	444	—	378	8,072	496	2,115	2,296,413
—	—	—	4,028	—	674,285	—	—	—	—	207	—	—	4,957	655	1,853	1,932,675
—	—	—	6,743	—	823,324	—	—	—	—	422	—	—	7,644	1,689	2,942	2,470,477
—	—	—	13,481	—	1,065,126	—	—	—	—	499	—	43	7,652	1,088	2,085	2,217,599
227	—	—	19,281	—	585,759	—	—	—	—	572	—	22	5,279	356	291	2,190,884
—	—	—	4,984	—	594,470	—	—	—	—	364	—	8,925	2,142	—	—	2,146,202
—	—	—	1,601	—	1,306,564	—	—	—	—	240	—	11,235	229	—	19	2,544,517
—	—	—	1,512	—	427,585	—	—	—	—	40	—	—	21	—	—	1,894,439
20	—	—	4,314	—	1,390,565	—	—	—	—	—	—	—	23	—	56	3,058,850
—	—	—	3,463	—	412,131	—	—	—	—	—	—	220	46	40	—	1,383,196
—	—	—	74,027	—	750,867	—	—	—	—	6,640	—	17,700	46	—	—	2,521,738
—	—	—	92,624	—	—	273,357	213,068	73,851	—	—	—	704	10,087	—	—	2,319,255
—	—	—	60,745	—	—	681,021	12,175	31,965	—	64,640	—	6,240	65	—	—	2,275,624
—	—	—	14,742	—	—	1,227,005	43,365	117,655	4,246	5,300	—	1,100	3,090	—	36	2,834,001
—	—	—	79,974	—	—	1,367,169	80,520	—	7,503	20	—	616	—	—	18	2,883,548
—	—	—	374	7,500	—	1,367,169	80,520	—	7,503	20	—	616	—	—	18	2,805,098
—	—	—	15,442	—	—	1,391,000	—	—	8,016	60	—	704	23	—	—	2,968,842
—	—	82,498	176	—	—	2,387,518	68,237	—	—	20	—	594	69	—	37	4,016,569
—	—	—	44	—	19,980	1,565,282	—	—	66,483	—	—	638	38	20	—	3,459,399
—	—	—	88	—	—	2,293,054	—	—	11,557	40	—	638	42	—	—	4,082,652
—	—	—	—	—	—	3,121,522	—	—	10,500	—	—	550	38	—	61	4,794,999
—	—	—	—	—	—	2,076,168	—	—	—	—	—	814	38	—	—	3,796,162
—	—	—	22	—	46,248	3,409,427	—	—	—	—	—	682	76	—	—	5,577,308
—	—	—	—	—	—	4,211,752	—	—	—	—	—	1,470	38	—	—	5,878,534
—	—	—	—	—	—	3,021,170	—	—	—	—	—	396	57	—	—	5,302,141

## 6-5 主要港湾外航コンテナ比較表

(単位:TEU)

順位	港名	コンテナ個数(実入り+空)			実入りコンテナ個数			空コンテナ個数		
		合計	輸出	輸入	合計	輸出	輸入	合計	輸出	輸入
1	東京港	4,325,904	1,970,341	2,355,563	3,251,897	927,087	2,324,810	1,074,007	1,043,254	30,753
2	横浜港	2,569,086	1,368,247	1,200,839	2,098,288	979,595	1,118,693	470,798	388,652	82,146
3	名古屋港	2,539,541	1,323,728	1,215,813	2,175,091	1,060,902	1,114,189	364,450	262,826	101,624
4	神戸港	2,140,739	1,147,823	992,916	1,835,127	917,365	917,762	305,612	230,458	75,154
5	大阪港	2,128,096	961,632	1,166,464	1,550,137	407,655	1,142,482	577,959	553,977	23,982
6	博多港	814,996	398,554	416,442	601,816	210,960	390,856	213,180	187,594	25,586
7	清水港	447,357	227,362	219,995	391,093	183,125	207,968	56,264	44,237	12,027
8	北九州港	428,915	217,281	211,634	335,138	153,838	181,300	93,777	63,443	30,334
9	苫小牧港	213,059	98,991	114,068	144,494	35,604	108,890	68,565	63,387	5,178
<b>10</b>	<b>四日市港</b>	<b>180,183</b>	<b>99,216</b>	<b>80,967</b>	<b>157,232</b>	<b>80,753</b>	<b>76,479</b>	<b>22,951</b>	<b>18,463</b>	<b>4,488</b>
11	新潟港	167,669	81,433	86,236	125,159	41,821	83,338	42,510	39,612	2,898
12	仙台塩釜港	163,046	81,325	81,721	113,192	32,432	80,760	49,854	48,893	961
13	広島港	151,392	80,251	71,141	115,462	48,017	67,445	35,930	32,234	3,696
14	川崎港	127,690	62,616	65,074	82,662	17,796	64,866	45,028	44,820	208
15	水島港	124,940	62,031	62,909	98,713	37,752	60,961	26,227	24,279	1,948
16	伏木富山港	68,547	34,346	34,201	51,899	19,811	32,088	16,648	14,535	2,113
17	徳山下松港	68,020	50,135	17,885	57,670	45,839	11,831	10,350	4,296	6,054
18	下関港	48,130	24,197	23,933	34,189	13,762	20,427	13,941	10,435	3,506
19	千葉港	44,563	22,656	21,907	35,436	13,978	21,458	9,127	8,678	449
20	堺泉北港	31,284	16,492	14,792	16,730	2,108	14,622	14,554	14,384	170
21	室蘭港	4,200	3,547	653	4,029	3,515	514	171	32	139
22	和歌山下津港	3,227	1,566	1,661	2,415	754	1,661	812	812	0
23	姫路港	0	0	0	0	0	0	0	0	0

※このデータには、速報値の港湾も含まれるため、今後数値、順位が変動する可能性があります。

## 6-6 四日市港外国貿易額の推移

(単位: 百万円・%)

年 別	輸 出		輸 入		輸出入 合計価額	差引(▲) 入出超額
	価 額	前年比	価 額	前年比		
1965 (昭和40年)	15,634	124.3	169,014	112.9	184,648	▲ 153,380
1966 ( 41 )	18,895	120.9	182,047	107.7	200,942	▲ 163,152
1967 ( 42 )	17,668	93.5	187,774	103.1	205,442	▲ 170,106
1968 ( 43 )	22,220	125.8	205,544	109.5	227,764	▲ 183,324
1969 ( 44 )	27,396	123.3	217,875	106.0	245,271	▲ 190,479
1970 ( 45 )	50,858	185.6	225,426	103.5	276,284	▲ 174,568
1971 ( 46 )	45,149	88.8	215,002	95.4	260,151	▲ 169,853
1972 ( 47 )	43,457	96.3	242,705	102.9	286,162	▲ 199,248
1973 ( 48 )	63,232	145.5	386,147	159.1	449,379	▲ 322,915
1974 ( 49 )	122,198	193.3	706,314	182.9	828,512	▲ 584,116
1975 ( 50 )	112,841	92.3	686,893	97.3	799,734	▲ 574,052
1976 ( 51 )	138,056	122.3	762,589	111.0	900,645	▲ 624,533
1977 ( 52 )	154,993	112.3	730,680	95.8	885,673	▲ 575,687
1978 ( 53 )	183,274	118.2	584,044	79.9	767,318	▲ 400,770
1979 ( 54 )	207,512	113.2	813,122	139.2	1,020,634	▲ 605,610
1980 ( 55 )	283,875	136.8	1,237,950	152.2	1,521,825	▲ 954,075
1981 ( 56 )	289,255	101.9	1,144,378	92.4	1,433,633	▲ 855,123
1982 ( 57 )	227,988	78.8	1,176,612	102.8	1,404,600	▲ 948,624
1983 ( 58 )	290,366	127.4	1,002,988	85.2	1,293,354	▲ 712,622
1984 ( 59 )	380,228	130.9	1,037,438	103.4	1,417,666	▲ 657,210
1985 ( 60 )	444,145	116.8	969,646	93.5	1,413,791	▲ 525,501
1986 ( 61 )	511,115	115.1	466,403	48.1	977,518	44,712
1987 ( 62 )	503,733	98.6	470,936	101.0	974,669	32,797
1988 ( 63 )	574,190	114.0	443,971	94.3	1,018,161	130,219
1989 (平成元年)	612,318	106.6	550,399	124.0	1,162,717	61,919
1990 ( 2 )	706,542	115.4	681,095	123.7	1,387,637	25,447
1991 ( 3 )	719,549	101.8	617,381	90.6	1,336,930	102,168
1992 ( 4 )	773,527	107.5	550,311	89.1	1,323,838	223,216
1993 ( 5 )	723,295	93.5	454,159	82.5	1,177,454	269,136
1994 ( 6 )	730,649	101.0	430,298	94.7	1,160,947	300,351
1995 ( 7 )	728,109	99.7	424,349	98.6	1,152,458	303,760
1996 ( 8 )	662,175	90.9	554,855	130.8	1,217,030	107,320
1997 ( 9 )	673,166	101.7	664,611	119.8	1,337,777	8,555
1998 ( 10 )	662,197	98.4	493,561	74.3	1,155,758	168,636
1999 ( 11 )	555,166	83.8	515,582	104.5	1,070,748	39,584
2000 ( 12 )	599,497	108.0	712,497	138.2	1,311,994	▲ 113,000
2001 ( 13 )	523,630	87.3	726,216	101.9	1,249,846	▲ 202,586
2002 ( 14 )	497,089	94.9	689,211	94.9	1,186,300	▲ 192,122
2003 ( 15 )	575,225	115.7	810,325	117.6	1,385,550	▲ 235,100
2004 ( 16 )	771,246	134.1	892,896	110.2	1,664,142	▲ 121,650
2005 ( 17 )	966,552	125.3	1,192,327	133.5	2,158,879	▲ 225,775
2006 ( 18 )	1,192,559	123.4	1,490,056	125.0	2,682,615	▲ 297,497
2007 ( 19 )	1,538,715	129.0	1,672,932	112.3	3,211,647	▲ 134,217
2008 ( 20 )	1,561,869	101.5	2,077,421	124.2	3,639,290	▲ 515,552
2009 ( 21 )	1,002,407	64.2	1,111,506	53.5	2,113,913	▲ 109,099
2010 ( 22 )	1,131,435	112.9	1,333,143	119.9	2,464,578	▲ 201,708
2011 ( 23 )	983,790	87.0	1,852,800	139.0	2,836,590	▲ 869,010
2012 ( 24 )	909,974	92.5	1,963,881	106.0	2,873,855	▲ 1,053,907
2013 ( 25 )	1,039,647	114.3	2,168,100	110.4	3,207,747	▲ 1,128,453
2014 ( 26 )	1,006,881	96.8	2,406,144	111.0	3,413,025	▲ 1,399,263
2015 ( 27 )	923,352	91.7	1,662,309	69.1	2,585,661	▲ 738,957
2016 ( 28 )	795,944	86.2	1,127,307	67.8	1,923,251	▲ 331,363
2017 ( 29 )	802,602	100.8	1,365,256	121.1	2,167,858	▲ 562,654
2018 ( 30 )	836,362	104.2	1,718,812	125.9	2,555,174	▲ 882,450
2019 (令和元年)	836,059	100.0	1,586,859	92.3	2,422,918	▲ 750,800
2020 ( 2 )	725,204	86.7	1,075,265	67.8	1,800,469	▲ 350,061
2021 ( 3 )	857,502	118.2	1,517,483	141.1	2,374,986	▲ 659,981

## 6-7 品種別分類表（1）

大分類名	中分類名	小分類名	例 示
(1)農水産品	麦	麦	小麦、大麦、ライ麦
	米	米	米
	とうもろこし	とうもろこし	とうもろこし
	豆類	豆類	大豆、小豆、えんどう
	その他雑穀	雑穀	あわ、ひえ、マイロ
	野菜・果物	いも類	甘しょ、馬鈴しょ
		野菜類	たまねぎ、かぼちゃ、きのこ
		果物類	りんご、バナナ
	綿花	綿花	綿花
	その他農産品	工芸作物	ひまし、なたね、からむし、ごま、茶の葉、コーヒー豆
		農産加工品	なわ、むしろ、稲わら、麦わら
		他に分類されない農産品	野菜種子
	羊毛	羊毛	羊毛
	その他畜産品	鳥獣肉	鳥獣肉
		鳥獣類	鳥獣類
		未加工乳	未加工乳
		鳥卵	鶏卵
動物性粗繊維・原皮・原毛皮		牛皮、羊皮、ハイド	
水産品	他に分類されない畜産品	天然はちみつ	
	魚介類(生鮮、冷凍もの)	魚介類(生鮮、冷凍)	
	魚介類(塩蔵、乾燥もの)	魚介類(塩蔵、乾燥)	
	その他の水産品	藻類、観賞魚類	
(2)林産品	原木	原木	木材、原木
	製材	製材	板、欄バー
	樹脂類	樹脂類	生ゴム、天然樹脂、ラテックス
	木材チップ	木材チップ	木材チップ、ウッドペレット、木くず
	その他林産品	その他木材	果樹、苗木、樹皮
	薪炭	薪炭	しばまき、そだ、パーム椰子殻
木炭		木炭、黒炭、たどん	
(3)鉱産品	石炭	石炭	石炭
		亜炭	亜炭、泥炭
	鉄鉱石	鉄鉱	鉄鉱石、砂鉄鉱、粉鉄石
		硫化鉄鉱	硫化鉄鉱
	金属鉱	その他の金属鉱	マンガン鉱、クロム鉱
		非鉄鋼	ニッケル鉱
	砂利・砂	チタン鉱	チタン鉱
		砂利	砂利、碎石、軽量骨材
	石材	砂	砂
		石材	花こう岩、大理石、玉石
	原油	原油	原油、粗油
	りん鉱石	りん鉱石	りん鉱石
	石灰石	石灰石	石灰石(大理石を除く。)
	原塩	原塩	岩塩、天日塩、にがり、かん水
非金属鉱物	その他非金属鉱物	石こう、硫黄、けい砂、アスベスト、ジルコンサンド、マグネサイト、粘土、タルク、ソーダ、ベントナイト、コレマナイト、長石、軽石	

## 6-7 品種別分類表（2）

大分類名	中分類名	小分類名	例 示
(4)金属機械工業品	鉄鋼	鉄	銑鉄、鑄鉄
		鋼	粗鋼、普通鋼半製品
	鋼材	鋼材	コイル、棒鋼、鋼管、スパイラル管
		地金・合金	銅、チタン地金、電気鋼
	非鉄金属	伸銅品	銅板
		電線・ケーブル	銅線、ワイヤー
		その他の非鉄金属	シリコン、マンガン
		建設用金属製品	鉄骨、鉄塔
	金属製品	建築用金属製品	サッシ、シャッター
		線材製品	ボルト、くぎ
		刃物工具	電動工具、作業工具
		その他の金属製品	ばね、溶接棒
	鉄道車両	鉄道車両	動力車、電車、客車、車両部品
	完成自動車	完成自動車	乗用車、トラック
	その他輸送用車両	その他の輸送用車両	動力付運搬機、フォークリフト
	二輪自動車	二輪自動車	オートバイ、スクータ
	自動車部品	自動車部品	エンジン、車体、部品
	その他輸送機械	自転車及びその他の車両	自転車
		船舶	船舶、船舶用機器
		航空機	飛行機、機体部品、ロケット
	産業機械	産業機械	ポンプ、ミシン、工作機械
	電気機械	電気機械	発電機、トランス、エアコン、冷蔵庫、変圧器
	測量・光学・医療用機械	測量・光学・医療用機械	測量機、計量器、望遠鏡、カメラ
事務用機器	事務用機器	電子卓上計算機、複写機、会計機	
その他機械	その他の機械	自動販売機、温水暖房装置	
(5)化学工業品	陶磁器	陶磁器	タイル、陶器
	セメント	セメント	高炉セメント、白色セメント、普通セメント
	ガラス類	板ガラス	板ガラス
	ガラス類	ガラス製品	ガラスベレット、ガラスファイバー
	窯業品	れんが	れんが
		セメント製品	コンクリート製品
		石灰	石灰、混和剤
		他に分類されない窯業品	タイロン、石こうボード、マグネシアクリンカー
	重油	重油	A重油、B重油、C重油
	揮発油	揮発油	ガソリン、ナフサ
	その他の石油	その他の石油	灯油、軽油、潤滑油、航空タービン燃料油
	LNG(液化天然ガス)	LNG(液化天然ガス)	液化天然ガス
	LPG(液化石油ガス)	LPG(液化石油ガス)	液化プロパンガス、液化ブタン
	その他石油製品	その他の石油製品	パラフィン、グリース、オイルコークス
	コークス	コークス	石炭コークス、コーライト
	石炭製品	その他の石炭製品	ピッチコークス
	化学薬品	硫酸	硫酸
		ソーダ	苛性ソーダ、ソーダ灰
		その他の化学薬品	塩酸、アンモニア化合物、チタン化合物、次亜塩素酸ソーダ エチレン系=エチレングリコール、エタノール、 エチルベンゼン、塩化ビニールモノマー、 プロピレン系=オクタノール、ブタノール、酢酸ブチル、 アセトン、アクリル酸エステル、ブチルアルデヒド、 イソブタノール、ベンゼン、トルエン、キシレン系= スチレンモノマー、ラフィネート、アルキルベンゼン、 硫酸鉄

## 6-7 品種別分類表 (3)

大分類名	中分類名	小分類名	例 示
(5)化学工業品	化学肥料	窒素原肥料	硫安、尿素
		りん酸原肥料	よう成りん肥、過りん酸石灰
		カリ原肥料	塩化カリウム
		その他の化学肥料	化成肥料、苦土肥料
	染料・塗料・合成樹脂・その他化学工業品	染料・顔料・塗料	硫化染料、油溶染料、油ペイント、ワニス、エナメル、シンナー、カーボンブラック、酸化鉄
		合成樹脂	フェノール樹脂、ポリエステル樹脂、メラミン樹脂、塩化ビニール、セロファン、ラテックス、エピコート、レジン、ウォームライト、合成ゴム、サランポリマー、ポリウレタン、ポリプロピレン
動植物性油脂		ごま油、大豆油、コーン油、魚油、化粧品、石鹸	
	他に分類されない化学工業品	医薬品、洗剤、農薬、溶剤	
(6)軽工業品	紙・パルプ	パルプ	パルプ
		紙	紙
	糸及び紡績半製品	糸及び紡績半製品	アクリルトップ、アセテート、ヤーン
	その他繊維工業品	織物	アクリルファイバー、カラーフェルト
	砂糖	砂糖	オリゴ糖
	製造食品	製造食品	小麦粉、澱粉、チーズ、製茶、コーンスターチ、シーフード
	飲料	飲料	果汁、原酒、ワイン
	水	水	飲料水、氷、雪
	たばこ	たばこ	たばこ
その他食料工業品	その他の食料工業品	食塩、食品添加物	
(7)雑工業品	がん具	がん具	がん具
	衣服・身廻品・はきもの	衣服・身廻品・はきもの	衣服、寝具、かばん、靴、敷物、タオル
	文房具・運動娯楽用品・楽器	書籍及び印刷物	新聞、雑誌、地図
		文房具、運動娯楽用品、楽器	事務用具、娯楽用品、運動競技用品、楽器
	家具装備品	家具	家具
		衛生暖房用具	衛生設備用品、暖房用具
		台所及び食卓用品	台所用品
		装飾用品	美術工芸品
	その他日用品	その他の日用品	ジッパー、キャンドル、バスケット
	ゴム製品	ゴム製品	タイヤ、チューブ
木製品	木製品	ベニヤ板	
その他製造工業品	皮革製品	牛革、革ベルト、羽毛	
	その他の製造工業品	漁具、医療用品	
(8)特殊品	金属くず	鉄くず	エスメント、スラグ
		非鉄金属くず	アルミスクラップ
	再利用資材	くずもの	古紙、陶磁器くず、ウールウエスト
	動植物性製造飼肥料	動植物性製造飼肥料	動物フード、グルテンフード、ヘイキューブ(干し草)、チリビート、なたね粗、麦粗、魚粉
	廃棄物	廃棄物	塵芥、廃電池
		他に分類されない廃棄物	廃油、炭がら、スライアッシュ
	廃土砂	廃土砂	建設工事に伴う廃土砂
	輸送用容器	金属製輸送用容器	ドラムかん、コンテナ
		その他の輸送用容器	段ボール箱、パレット
	取合せ品	引越荷物	引越荷物
		郵便物、鉄道便荷物、貨物	郵便物
自動車便路線貨物		自動車便路線貨物	
内外航船舶小口混載貨物		コンテナ混載貨物、雑貨	
(9)分類不能のもの	分類不能のもの	分類不能のもの	



## 6-8 貨物数量の単位

### 1. 港湾統計における貨物トン数の算出方法

原則として「フレート・トン」による。すなわち、容積は 1.133 m<sup>3</sup> (40 立法フィート)、重量は 1,000kg をもって 1 トンとし、重量又は容積のいずれか大なる方をもって計算することを原則とした。ただし、慣習上、上記の原則によらない貨物は慣習によることとした。

### 2. 商慣習による換算率

品 種	換 算 率
・油類及びその他の液体 (飲料水を含む。ばら積みのものであって容器入りを除く。)	1 m <sup>3</sup> =1,000ℓ= 1 トン
・米穀類、セメント、肥料 (ばら積み、袋入り共)	1,000kg= 1 トン
・木材類 原木	0.835m <sup>3</sup> (3 石) = 1 トン
製材	1.133m <sup>3</sup> (4 石) = 1 トン
・漁獲物 (ばら積み、漁箱入り共)	1,000kg= 1 トン
・容器入りのもの (空のものを含む。)	
ドラムかん	4本= 1 トン
石油缶	40個= 1 トン
1. 8ℓ (1 升) 入りビン10本箱入り	20個= 1 トン
・砂、砂利 (重量を実測しない場合)	
砂	6m <sup>3</sup> (1立方坪) = 10トン
碎石	6m <sup>3</sup> (1立方坪) = 9.6トン
砂利	6m <sup>3</sup> (1立方坪) = 13トン
・動物 (ばら積みの場合)	
{ 牛馬 大	1頭=1トン
小	3頭=1トン
・石材	1m <sup>3</sup> =2.7トン
・軽石	1m <sup>3</sup> =0.9トン

### 3. 車両 (自動車・自転車) の換算率

車 種 区 分	内 容 (車両長)	換 算 率 (トン/台)	
バス	特大	9 m ~	75
	大型	7 m ~ 9 m	50
	普通	5 m ~ 7 m	30
	小型	~ 5 m	20
トラック	特大 4 OFシャーシ(空)	9 m ~	70
	大型 2 OFシャーシ(空)	7 m ~ 9 m	50
	普通	5 m ~ 7 m	30
	小型	4 m ~ 5 m	10
乗用車	普通・小型	4 m ~	10
	軽四輪	~ 4 m	5
その他	軽トラック	~ 4 m	5
	トラック・トレーラー	1 2 m ~	110
	二輪自動車	1 台	1
	自転車	1 0 台	1

### 4. LNGならびにLPGのトン数換算

LNGならびにLPGのトン数は、容積トン(1,000ℓ 1 m<sup>3</sup>= 1 トン)により算出する。

(注) 重量トン (K/T) から容積トン (M/T) への換算方法

$$\text{LNG (液化天然ガス)} \quad M/T = K/T \times 2.41$$

$$\text{LPG (液化石油ガス)} \quad M/T = K/T \times 1.83$$

# 四日市港統計年報

2021年（令和3年）1月～12月

発行／2023年（令和5年）3月

四日市港管理組合

経営企画部振興課

〒510-0011 四日市市霞二丁目1-1  
（四日市港ポートビル10階）

Tel 059-366-7023

Fax 059-366-7025