

【四日市港統計月報（速報値）】

四日市港管理組合

四日市港における統計月報（速報値）がまとまりましたので、概要をお知らせします。

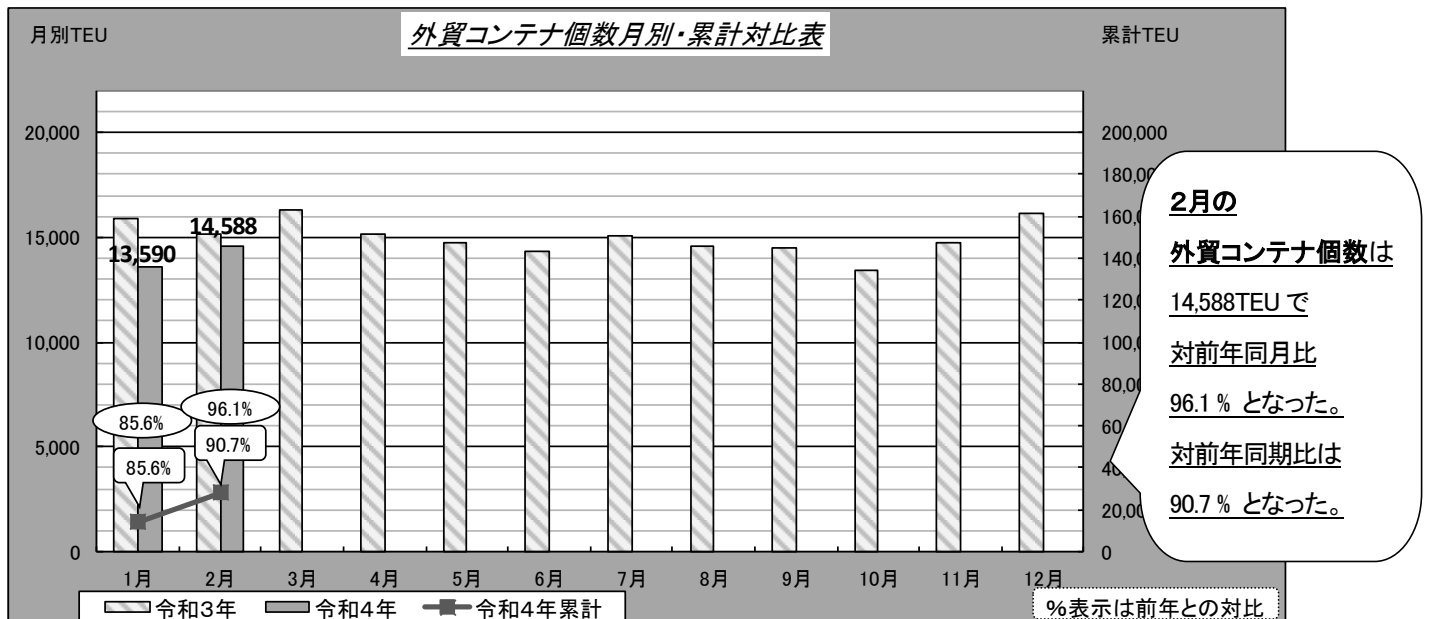
※外貿コンテナ……令和4年2月分まで 全体貨物……令和4年1月分まで

1. 外貿コンテナ

① 外航コンテナ船月間入港隻数

・2月の入港隻数は45隻で、対前年同月比80.4%となった。（前年：56隻）

② 外貿コンテナ個数 ※実入り＋空



	1月	2月	3月	4月	5月	6月	7月	8月	9月	10月	11月	12月	2月まで累計
令和4年	13,590	14,588											28,178
令和3年	15,876	15,176	16,345	15,170	14,779	14,330	15,038	14,613	14,490	13,412	14,781	16,173	31,052

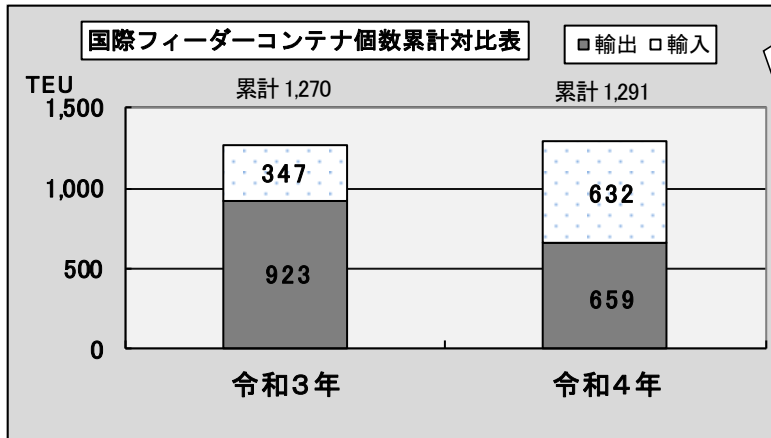
③ 外貿コンテナ個数（国別）（令和4年累計：1～2月） ※実入り＋空

【輸出】				【輸入】			
最終船卸国	令和4年	令和3年	対前年比	最初船積国	令和4年	令和3年	対前年比
総計	15,092	16,810	89.8	総計	13,086	14,242	91.9
1 中国	2,287	2,846	80.4	1 中国	2,281	2,705	84.3
2 台湾	1,740	1,491	116.7	2 フィリピン	2,052	2,005	102.3
3 タイ	1,535	1,851	82.9	3 インドネシア	2,025	1,602	126.4
4 インドネシア	1,491	1,252	119.1	4 シンガポール	1,732	1,166	148.5
5 韓国	1,432	2,002	71.5	5 タイ	1,259	1,638	76.9
その他	6,607	7,368	89.7	その他	3,737	5,126	72.9

(単位: TEU・%)

④ 国際フィーダーコンテナ個数（令和4年累計：1～2月）

（海陸送により国内他港を経由して、輸出入されるもの）



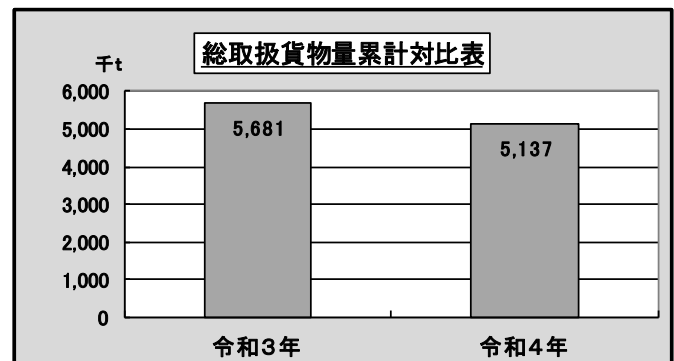
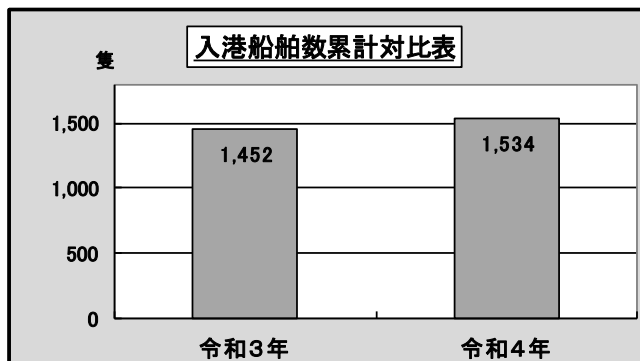
2月累計の国際フィーダーコンテナ個数は、対前年比 101.7%となった。
※輸出減、輸入増

2月の主な取扱品種(構成比)
輸出…自動車部品、産業機械、化学薬品
「上記品種で 99.1%」
輸入…金属製品、化学薬品、樹脂類
「上記品種で 62.2%」

2. 入港船舶数および総取扱貨物量（令和4年：1月）

・入港船舶数 … 対前年比 105.6%

・総取扱貨物量 … 対前年比 90.4%



3. 輸移出入別上位品種（令和4年：1月）

◇ 輸出 … 387,400トン(対前年同期比:114.1%)

	品目	取扱量	対前年比
①	化学薬品	105,547 トン	93.2%
②	その他の石油	69,862 トン	437.3%
③	揮発油	57,080 トン	67.4%

◇ 輸入 … 2,852,992トン(対前年同期比:78.1%)

	品目	取扱量	対前年比
①	原油	1,528,500 トン	91.6%
②	LNG	788,277 トン	69.0%
③	石炭	137,997 トン	44.2%

◇ 移出 … 1,446,337トン(対前年同期比:111.0%)

	品目	取扱量	対前年比
①	その他の石油	418,492 トン	108.6%
②	重油	271,684 トン	111.9%
③	揮発油	236,990 トン	116.7%

◇ 移入 … 450,501トン(対前年同期比:116.4%)

	品目	取扱量	対前年比
①	揮発油	136,080 トン	156.2%
②	化学薬品	97,314 トン	87.5%
③	重油	93,200 トン	203.9%