

【四日市港統計月報（速報値）】

四日市港管理組合

四日市港における統計月報（速報値）がまとまりましたので、概要をお知らせします。

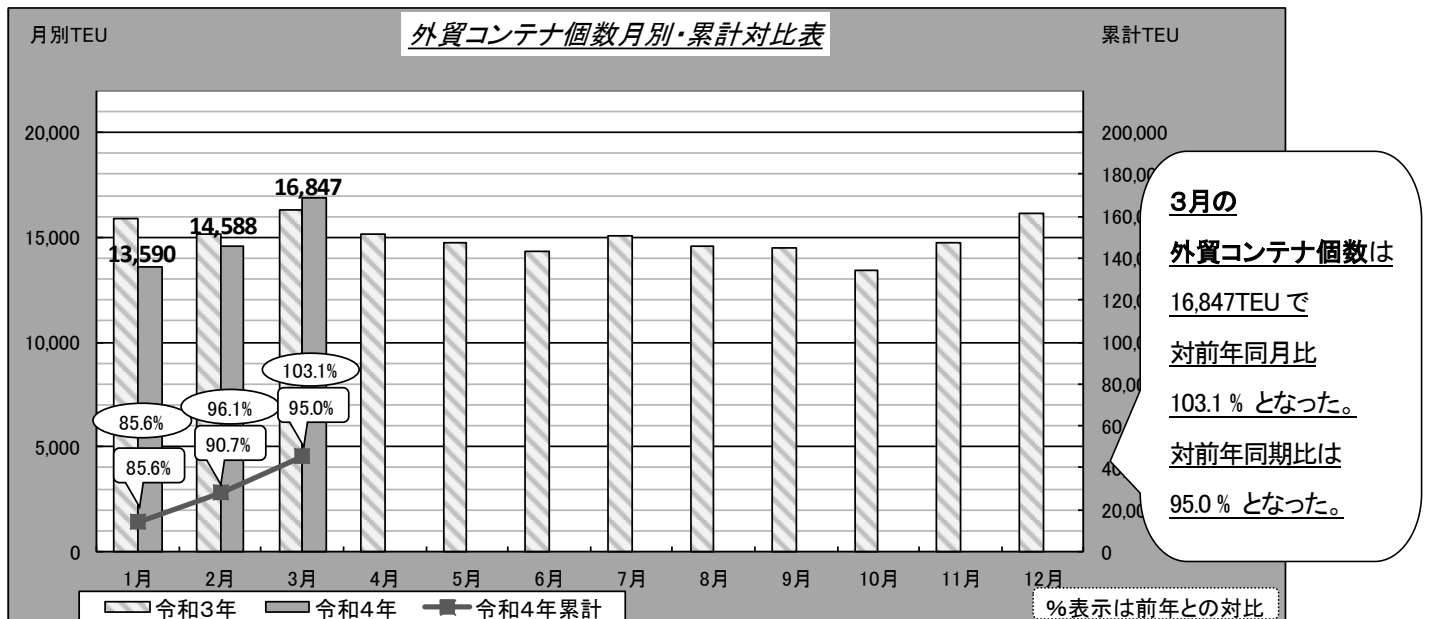
※外貿コンテナ……令和4年3月分まで 全体貨物……令和4年2月分まで

1. 外貿コンテナ

① 外航コンテナ船月間入港隻数

・3月の入港隻数は55隻で、対前年同月比87.3%となった。（前年：63隻）

② 外貿コンテナ個数 ※実入り+空



	1月	2月	3月	4月	5月	6月	7月	8月	9月	10月	11月	12月	3月まで累計
令和4年	13,590	14,588	16,847										45,025
令和3年	15,876	15,176	16,345	15,170	14,779	14,330	15,038	14,613	14,490	13,412	14,781	16,173	47,397

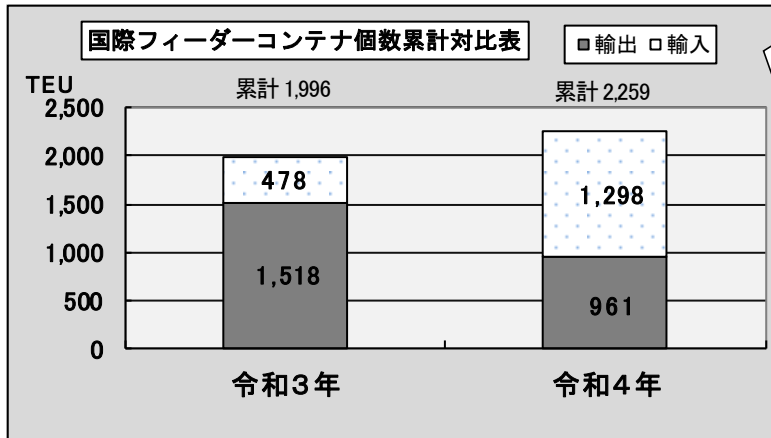
③ 外貿コンテナ個数（国別）（令和4年累計：1～3月） ※実入り+空

【輸出】				【輸入】			
最終船卸国	令和4年	令和3年	対前年比	最初船積国	令和4年	令和3年	対前年比
総計	24,064	26,150	92.0	総計	20,961	21,247	98.7
1 中国	3,544	5,017	70.6	1 中国	3,582	4,132	86.7
2 台湾	2,805	2,063	136.0	2 インドネシア	3,401	2,319	146.7
3 インドネシア	2,543	1,938	131.2	3 フィリピン	3,316	2,860	115.9
4 韓国	2,464	3,071	80.2	4 シンガポール	2,313	1,773	130.5
5 タイ	2,168	2,520	86.0	5 タイ	2,098	2,571	81.6
その他	10,540	11,541	91.3	その他	6,251	7,592	82.3

(単位: TEU・%)

④ 国際フィーダーコンテナ個数 (令和4年累計：1～3月)

(海陸送により国内他港を経由して、輸出入されるもの)



3月累計の国際フィーダーコンテナ個数は、対前年比 113.2%となった。
※輸出減、輸入増

3月の主な取扱品種(構成比)

輸出…自動車部品、化学薬品

「上記品種で 100.0%」

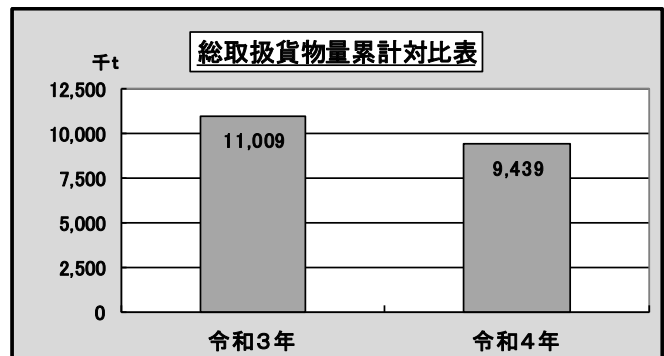
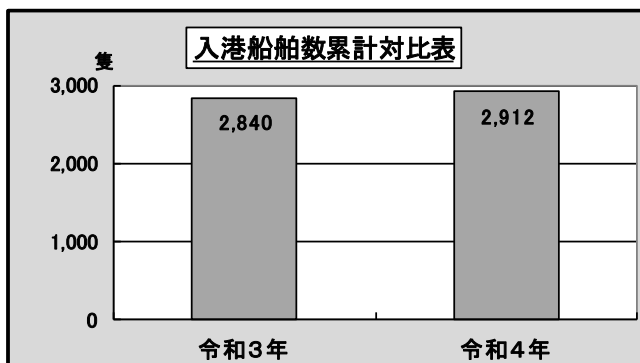
輸入…輸送用容器、金属製品、ゴム製品

「上記品種で 77.3%」

2. 入港船舶数および総取扱貨物量 (令和4年：1～2月)

・入港船舶数 … 対前年比 102.5%

・総取扱貨物量 … 対前年比 85.7%



3. 輸移出入別上位品種 (令和4年：1～2月)

◇ 輸出… 741,197トン(対前年同期比:113.7%)

	品目	取扱量	対前年比
①	化学薬品	218,311 トン	97.5%
②	揮発油	113,459 トン	100.5%
③	自動車部品	104,229 トン	119.6%

◇ 輸入… 5,211,063トン(対前年同期比:74.2%)

	品目	取扱量	対前年比
①	原油	2,214,248 トン	77.3%
②	LNG	1,922,854 トン	72.5%
③	石炭	280,978 トン	48.4%

◇ 移出… 2,636,919トン(対前年同期比:102.8%)

	品目	取扱量	対前年比
①	その他の石油	704,127 トン	101.7%
②	重油	524,731 トン	110.5%
③	揮発油	420,910 トン	101.4%

◇ 移入… 849,866トン(対前年同期比:110.2%)

	品目	取扱量	対前年比
①	揮発油	216,655 トン	117.8%
②	重油	192,741 トン	172.0%
③	化学薬品	175,960 トン	82.8%