

【四日市港統計月報（速報値）】

四日市港管理組合

四日市港における統計月報（速報値）がまとまりましたので、概要をお知らせします。

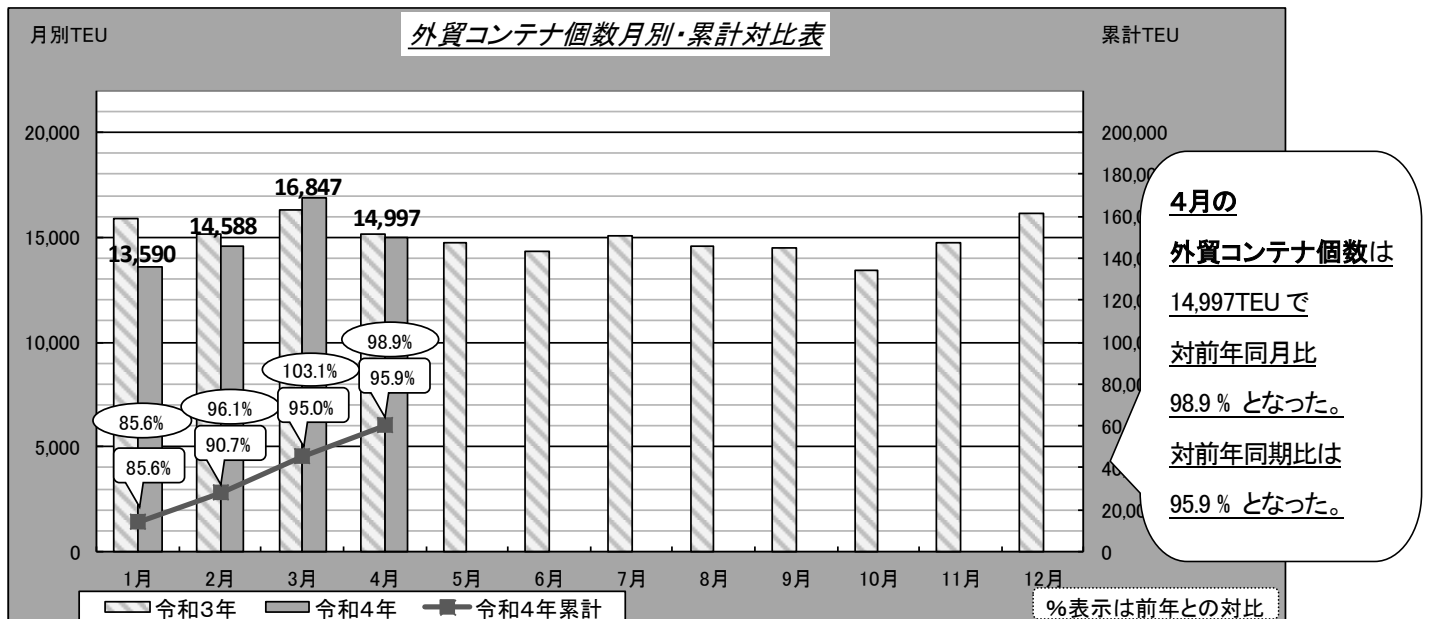
※外貿コンテナ……令和4年4月分まで 全体貨物……令和4年3月分まで

1. 外貿コンテナ

① 外航コンテナ船月間入港隻数

-4月の入港隻数は57隻で、対前年同月比89.1%となった。（前年：64隻）

② 外貿コンテナ個数 ※実入り+空



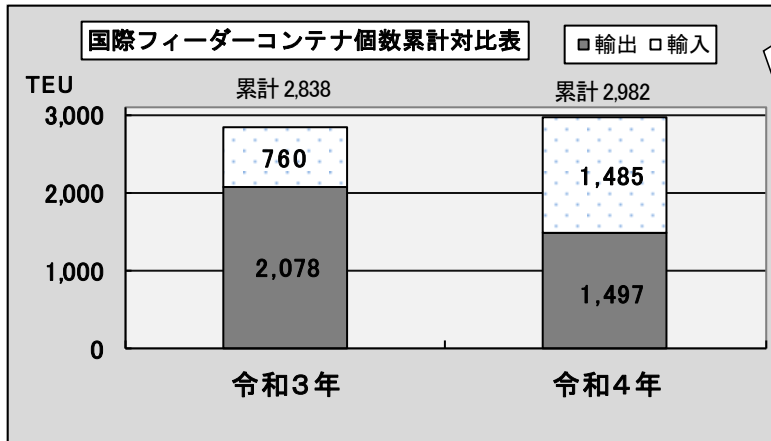
	1月	2月	3月	4月	5月	6月	7月	8月	9月	10月	11月	12月	4月まで累計
令和4年	13,590	14,588	16,847	14,997									60,022
令和3年	15,876	15,176	16,345	15,170	14,779	14,330	15,038	14,613	14,490	13,412	14,781	16,173	62,567

③ 外貿コンテナ個数（国別）（令和4年累計：1～4月） ※実入り+空

【輸出】				【輸入】			
最終船卸国	令和4年	令和3年	対前年比	最初船積国	令和4年	令和3年	対前年比
総計	33,382	33,981	98.2	総計	26,640	28,586	93.2
1 中国	5,079	6,711	75.7	1 中国	4,579	5,951	76.9
2 台湾	3,834	2,709	141.5	2 インドネシア	4,295	2,990	143.6
3 韓国	3,281	4,007	81.9	3 フィリピン	4,140	3,901	106.1
4 インドネシア	3,184	2,408	132.2	4 タイ	2,686	3,271	82.1
5 タイ	2,986	3,009	99.2	5 シンガポール	2,601	2,304	112.9
その他	15,018	15,137	99.2	その他	8,339	10,169	82.0

④ 国際フィーダーコンテナ個数 (令和4年累計: 1~4月)

(海陸送により国内他港を経由して、輸出入されるもの)



4月累計の国際フィーダーコンテナ個数は、対前年比 105.1%となった。
※輸出減、輸入増

4月の主な取扱品種(構成比)

輸出…自動車部品、化学薬品、ゴム製品

「上記品種で 99.8%」

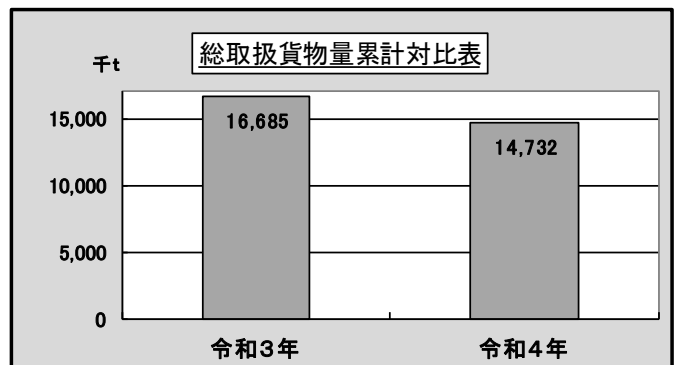
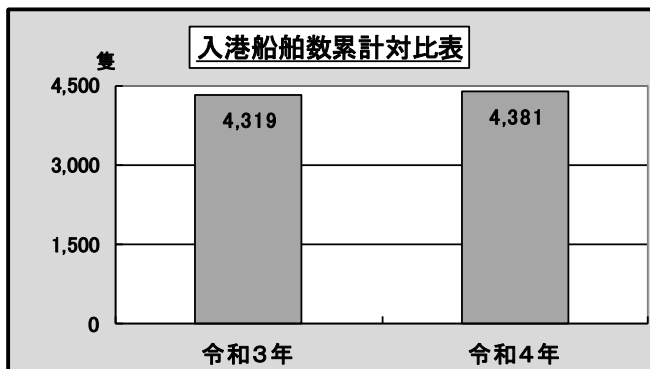
輸入…金属製品、ゴム製品、樹脂類

「上記品種で 66.8%」

2. 入港船舶数および総取扱貨物量 (令和4年: 1~3月)

・入港船舶数 … 対前年比 101.4%

・総取扱貨物量 … 対前年比 88.3%



3. 輸移出入別上位品種 (令和4年: 1~3月)

◇ 輸出… 1,134,148トン(対前年同期比:111.6%)

	品目	取扱量	対前年比
①	化学薬品	282,484 トン	82.0%
②	揮発油	197,508 トン	100.3%
③	自動車部品	162,297 トン	122.6%

◇ 輸入… 8,315,043トン(対前年同期比:80.0%)

	品目	取扱量	対前年比
①	原油	3,843,966 トン	90.4%
②	LNG	2,876,801 トン	73.0%
③	石炭	403,227 トン	46.0%

◇ 移出… 4,016,443トン(対前年同期比:98.8%)

	品目	取扱量	対前年比
①	その他の石油	1,064,381 トン	104.3%
②	重油	784,875 トン	100.3%
③	揮発油	645,250 トン	100.3%

◇ 移入… 1,266,655トン(対前年同期比:105.3%)

	品目	取扱量	対前年比
①	重油	299,441 トン	156.5%
②	揮発油	291,795 トン	96.7%
③	化学薬品	249,555 トン	83.1%