

四日市港における統計月報（速報値）がまとまりましたので、概要をお知らせします。

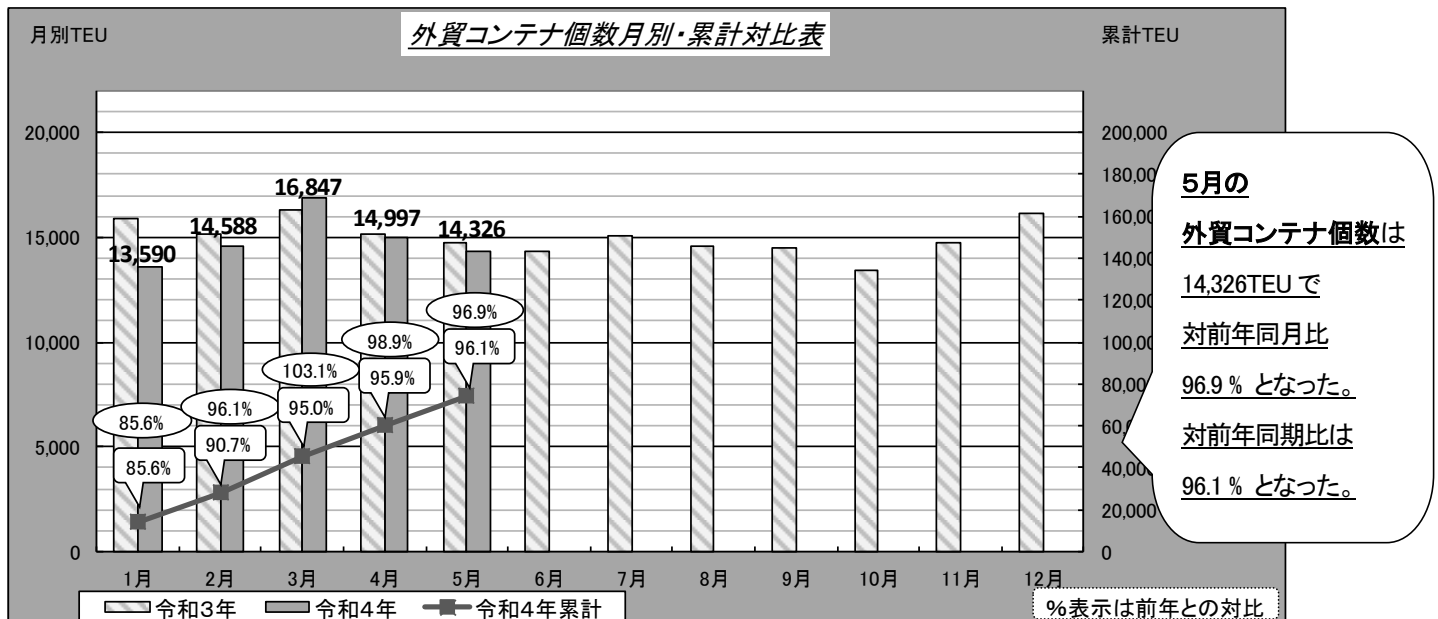
※外貿コンテナ……令和4年5月分まで 全体貨物……令和4年4月分まで

1. 外貿コンテナ

① 外航コンテナ船月間入港隻数

・5月の入港隻数は54隻で、対前年同月比94.7%となった。（前年：57隻）

② 外貿コンテナ個数 ※実入り＋空



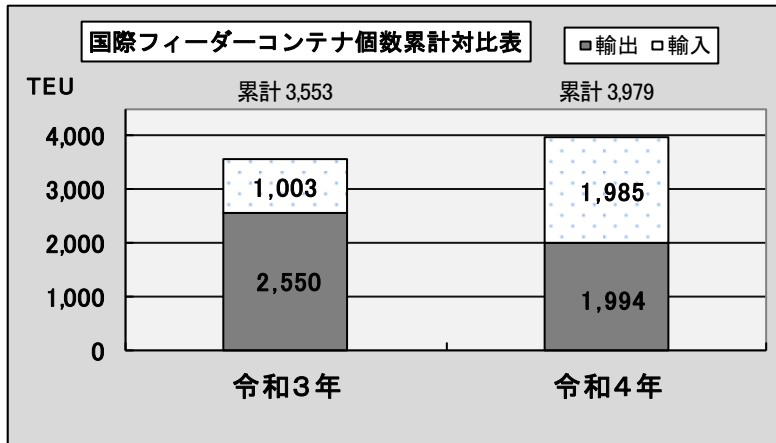
	1月	2月	3月	4月	5月	6月	7月	8月	9月	10月	11月	12月	5月まで累計
令和4年	13,590	14,588	16,847	14,997	14,326								74,348
令和3年	15,876	15,176	16,345	15,170	14,779	14,330	15,038	14,613	14,490	13,412	14,781	16,173	77,346

③ 外貿コンテナ個数（国別）（令和4年累計：1～5月） ※実入り＋空

【輸出】				【輸入】			
最終船卸国	令和4年	令和3年	対前年比	最初船積国	令和4年	令和3年	対前年比
総計	41,317	41,467	99.6	総計	33,031	35,879	92.1
1 中国	6,551	8,404	78.0	1 中国	5,750	7,553	76.1
2 台湾	4,558	3,400	134.1	2 インドネシア	5,337	3,840	139.0
3 インドネシア	4,155	2,996	138.7	3 フィリピン	5,242	4,868	107.7
4 韓国	4,123	4,832	85.3	4 タイ	3,322	4,072	81.6
5 タイ	3,701	3,592	103.0	5 韓国	2,775	3,717	74.7
その他	18,229	18,243	99.9	その他	10,605	11,829	89.7

④ 国際フィーダーコンテナ個数 (令和4年累計：1～5月)

(海陸送により国内他港を経由して、輸出入されるもの)



5月累計の国際フィーダーコンテナ個数は、対前年比 112.0%となった。
※輸出減、輸入増

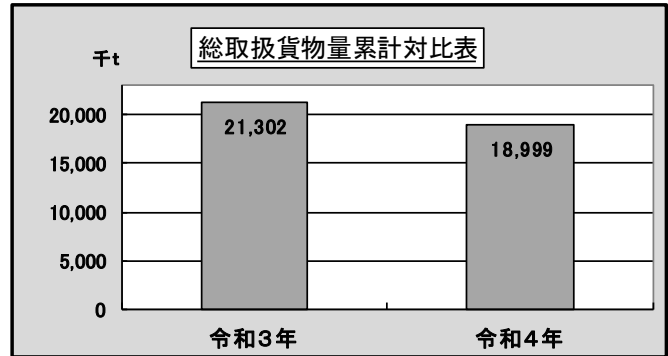
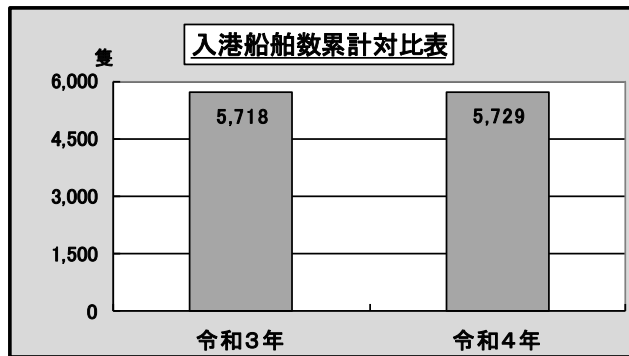
5月の主な取扱品種(構成比)

輸出…自動車部品、ゴム製品、化学薬品
「上記品種で 99.2%」
輸入…金属製品、非鉄金属、自動車部品
「上記品種で 72.2%」

2. 入港船舶数および総取扱貨物量 (令和4年：1～4月)

・入港船舶数 … 対前年比 100.2%

・総取扱貨物量 … 対前年比 89.2%



3. 輸移出入別上位品種 (令和4年：1～4月)

◇ 輸出 … 1,436,794トン(対前年同期比:110.7%)

	品目	取扱量	対前年比
①	化学薬品	379,122 トン	83.2%
②	揮発油	225,602 トン	100.3%
③	自動車部品	216,401 トン	125.1%

◇ 輸入 … 10,616,867トン(対前年同期比:81.9%)

	品目	取扱量	対前年比
①	原油	5,128,290 トン	92.1%
②	LNG	3,376,080 トン	74.5%
③	石炭	607,134 トン	55.9%

◇ 移出 … 5,288,987トン(対前年同期比:97.5%)

	品目	取扱量	対前年比
①	その他石油	1,487,894 トン	111.8%
②	重油	1,018,573 トン	95.8%
③	揮発油	893,080 トン	101.4%

◇ 移入 … 1,656,101トン(対前年同期比:102.6%)

	品目	取扱量	対前年比
①	揮発油	394,085 トン	101.8%
②	重油	369,486 トン	122.5%
③	化学薬品	336,226 トン	84.3%