

四日市港における統計月報（速報値）がまとまりましたので、概要をお知らせします。

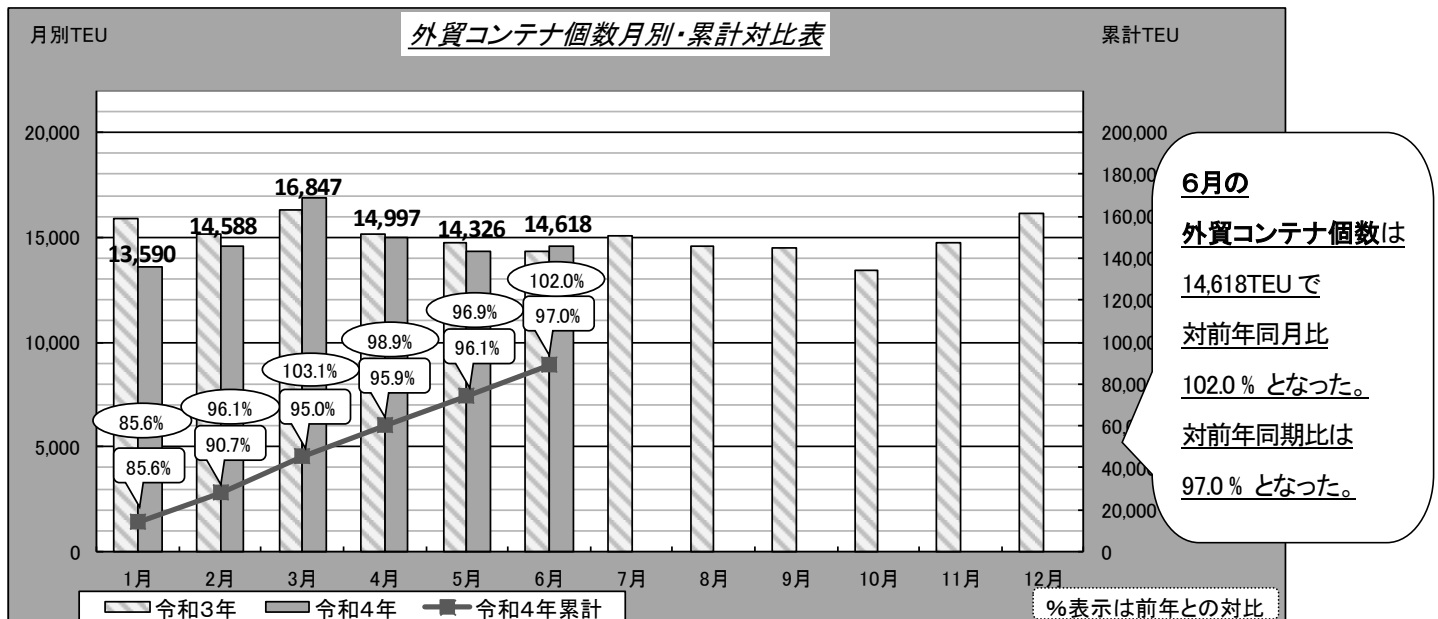
※外貿コンテナ……令和4年6月分まで 全体貨物……令和4年5月分まで

1. 外貿コンテナ

① 外航コンテナ船月間入港隻数

-6月の入港隻数は52隻で、対前年同月比98.1%となった。(前年:53隻)

② 外貿コンテナ個数 ※実入り+空



	1月	2月	3月	4月	5月	6月	7月	8月	9月	10月	11月	12月	6月まで累計
令和4年	13,590	14,588	16,847	14,997	14,326	14,618							88,966
令和3年	15,876	15,176	16,345	15,170	14,779	14,330	15,038	14,613	14,490	13,412	14,781	16,173	91,676

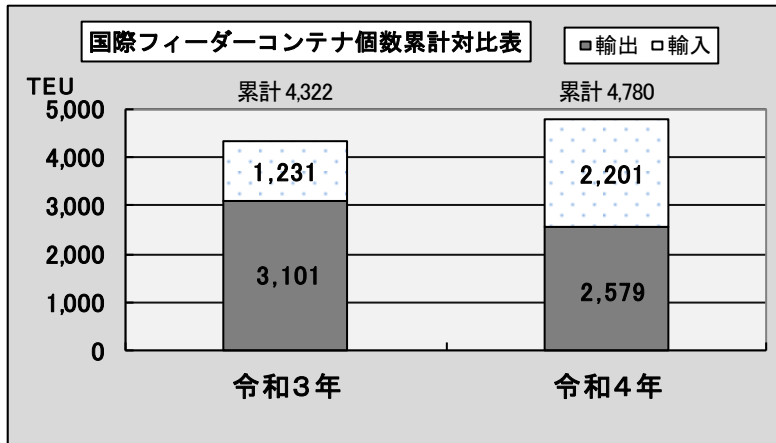
③ 外貿コンテナ個数（国別）（令和4年累計：1～6月） ※実入り+空

【輸出】				【輸入】			
最終船卸国	令和4年	令和3年	対前年比	最初船積国	令和4年	令和3年	対前年比
総計	49,649	49,281	100.7	総計	39,317	42,395	92.7
1 中国	8,024	9,847	81.5	1 中国	7,045	9,148	77.0
2 台湾	5,502	4,349	126.5	2 フィリピン	6,332	5,588	113.3
3 インドネシア	5,058	3,670	137.8	3 インドネシア	6,322	4,726	133.8
4 韓国	4,771	5,718	83.4	4 タイ	4,016	4,793	83.8
5 タイ	4,551	4,182	108.8	5 韓国	3,184	4,368	72.9
その他	21,743	21,515	101.1	その他	12,418	13,772	90.2

(単位: TEU・%)

④ 国際フィーダーコンテナ個数 (令和4年累計：1～6月)

(海陸送により国内他港を經由して、輸出入されるもの)



6月累計の国際フィーダーコンテナ個数は、対前年比 110.3%となった。
※輸出減、輸入増

6月の主な取扱品種(構成比)

輸出…自動車部品、化学薬品、木製品

「上記品種で 96.1%」

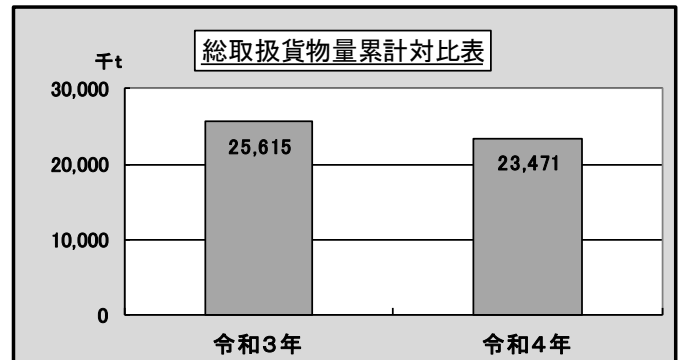
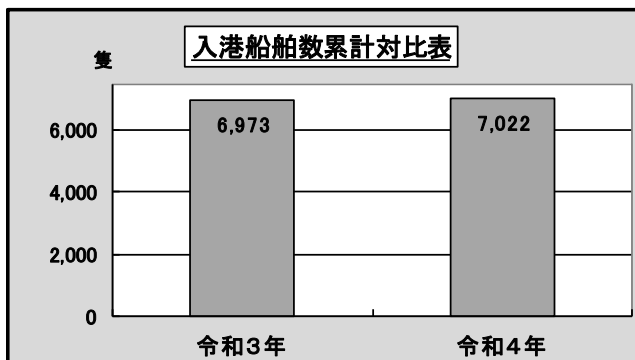
輸入…金属製品、合成樹脂等、ゴム製品

「上記品種で 71.8%」

2. 入港船舶数および総取扱貨物量 (令和4年：1～5月)

・入港船舶数 … 対前年比 100.7%

・総取扱貨物量 … 対前年比 91.6%



3. 輸移出入別上位品種 (令和4年：1～5月)

◇ 輸出… 1,772,933トン(対前年同期比:118.7%)

	品目	取扱量	対前年比
①	化学薬品	484,373 トン	89.7%
②	自動車部品	266,550 トン	127.3%
③	揮発油	253,086 トン	112.6%

◇ 輸入… 13,303,072トン(対前年同期比:85.8%)

	品目	取扱量	対前年比
①	原油	6,504,179 トン	96.3%
②	LNG	3,989,858 トン	75.4%
③	石炭	891,544 トン	66.7%

◇ 移出… 6,308,841トン(対前年同期比:96.4%)

	品目	取扱量	対前年比
①	その他の石油	1,848,737 トン	115.3%
②	重油	1,207,922 トン	89.1%
③	揮発油	1,100,820 トン	104.4%

◇ 移入… 2,086,051トン(対前年同期比:101.0%)

	品目	取扱量	対前年比
①	揮発油	494,508 トン	95.5%
②	重油	467,120 トン	122.8%
③	化学薬品	433,382 トン	85.7%