

四日市港における統計月報（速報値）がまとまりましたので、概要をお知らせします。

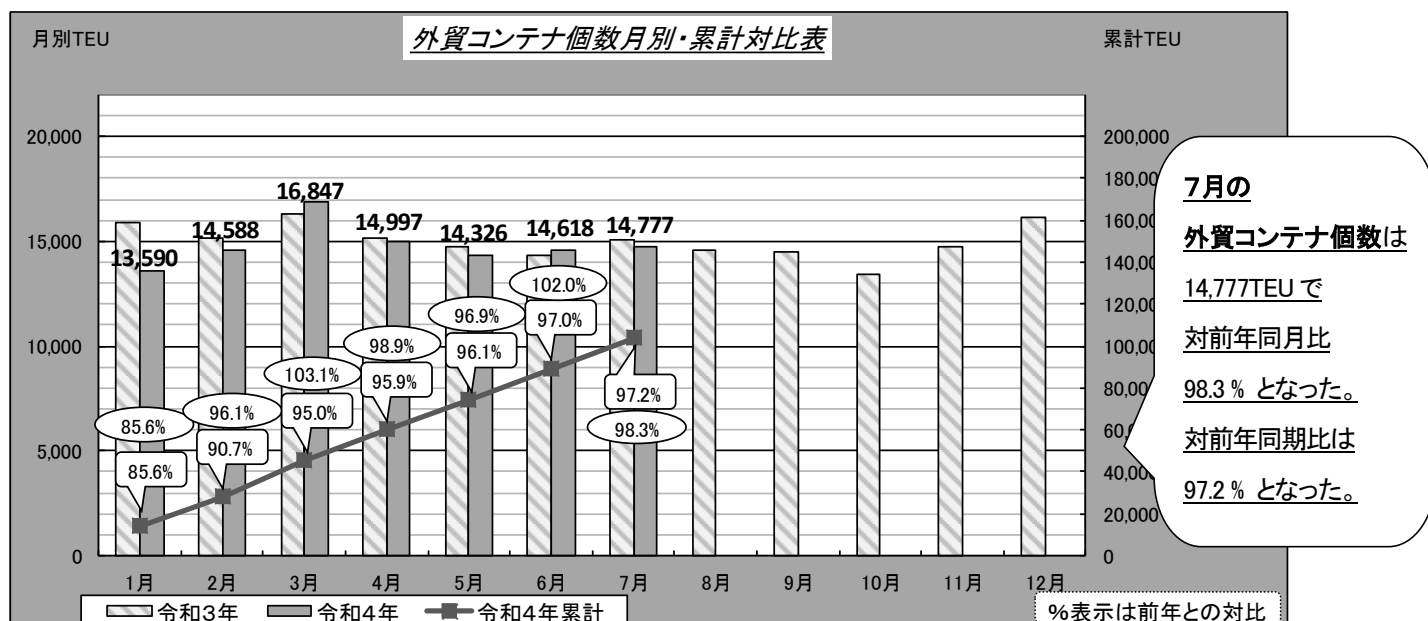
※外貿コンテナ……令和4年7月分まで 全体貨物……令和4年6月分まで

## 1. 外貿コンテナ

### ① 外航コンテナ船月間入港隻数

・7月の入港隻数は53隻で、対前年同月比96.4%となった。（前年：55隻）

### ② 外貿コンテナ個数 ※実入り+空



	1月	2月	3月	4月	5月	6月	7月	8月	9月	10月	11月	12月	7月まで累計
令和4年	13,590	14,588	16,847	14,997	14,326	14,618	14,777						103,743
令和3年	15,876	15,176	16,345	15,170	14,779	14,330	15,038	14,613	14,490	13,412	14,781	16,173	106,714

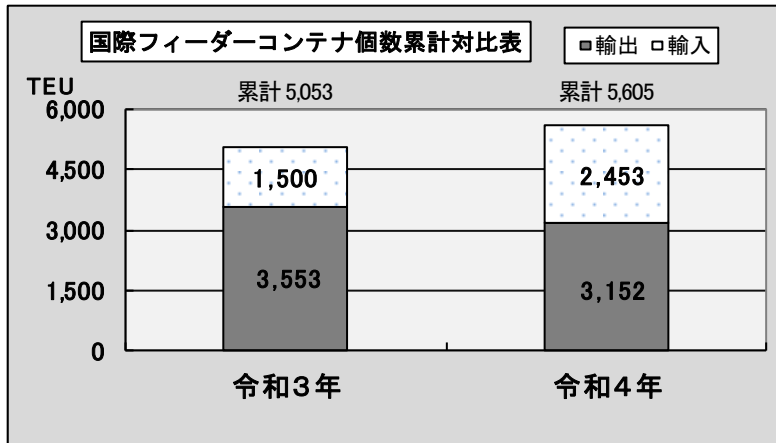
### ③ 外貿コンテナ個数（国別）（令和4年累計：1～7月） ※実入り+空

【輸出】				【輸入】			
最終船卸国	令和4年	令和3年	対前年比	最初船積国	令和4年	令和3年	対前年比
<b>総計</b>	<b>57,893</b>	<b>57,723</b>	<b>100.3</b>	<b>総計</b>	<b>45,850</b>	<b>48,991</b>	<b>93.6</b>
1 中国	9,023	11,608	77.7	1 中国	8,129	10,572	76.9
2 台湾	6,333	5,241	120.8	2 フィリピン	7,551	6,484	116.5
3 インドネシア	5,920	4,321	137.0	3 インドネシア	7,472	5,680	131.5
4 韓国	5,455	6,661	81.9	4 タイ	4,731	5,590	84.6
5 タイ	5,452	5,001	109.0	5 韓国	3,853	5,123	75.2
その他	25,710	24,891	103.3	その他	14,114	15,542	90.8

(単位: TEU・%)

④ 国際フィーダーコンテナ個数 (令和4年累計: 1~7月)

(海陸送により国内他港を経由して、輸出入されるもの)



7月累計の国際フィーダーコンテナ個数は、対前年比 110.9%となった。  
※輸出減、輸入増

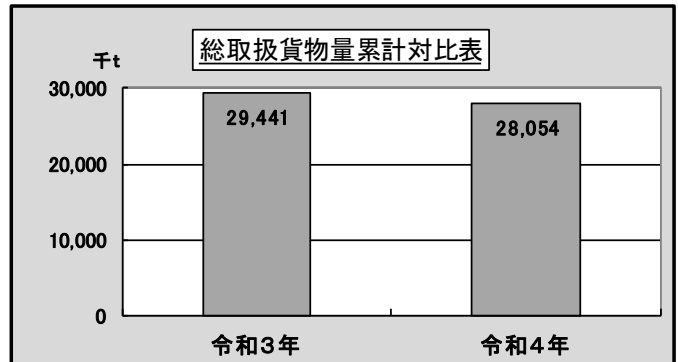
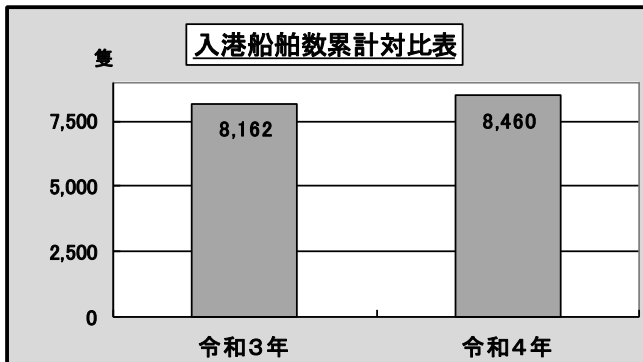
7月の主な取扱品種(構成比)

輸出…自動車部品、ゴム製品、化学薬品  
「上記品種で 99.5%」  
輸入…金属製品、合成樹脂等、ゴム製品  
「上記品種で 61.9%」

2. 入港船舶数および総取扱貨物量 (令和4年: 1~6月)

・入港船舶数 … 対前年比 103.7%

・総取扱貨物量 … 対前年比 95.3%



3. 輸移出入別上位品種 (令和4年: 1~6月)

◇ 輸出 … 2,050,105トン(対前年同期比:119.1%)

◇ 輸入 … 15,793,067トン(対前年同期比:88.8%)

	品目	取扱量	対前年比
①	化学薬品	575,656 トン	93.2%
②	自動車部品	319,661 トン	127.9%
③	揮発油	275,465 トン	122.5%

	品目	取扱量	対前年比
①	原油	7,326,283 トン	98.3%
②	LNG	5,001,915 トン	80.4%
③	石炭	1,063,047 トン	68.9%

◇ 移出 … 7,565,438トン(対前年同期比:101.5%)

◇ 移入 … 2,645,173トン(対前年同期比:106.9%)

	品目	取扱量	対前年比
①	その他の石油	2,142,595 トン	121.5%
②	重油	1,428,273 トン	92.1%
③	揮発油	1,298,760 トン	109.8%

	品目	取扱量	対前年比
①	揮発油	619,047 トン	101.1%
②	重油	610,125 トン	131.2%
③	化学薬品	538,084 トン	90.0%