

【四日市港統計月報（速報値）】

四日市港管理組合

四日市港における統計月報（速報値）がまとまりましたので、概要をお知らせします。

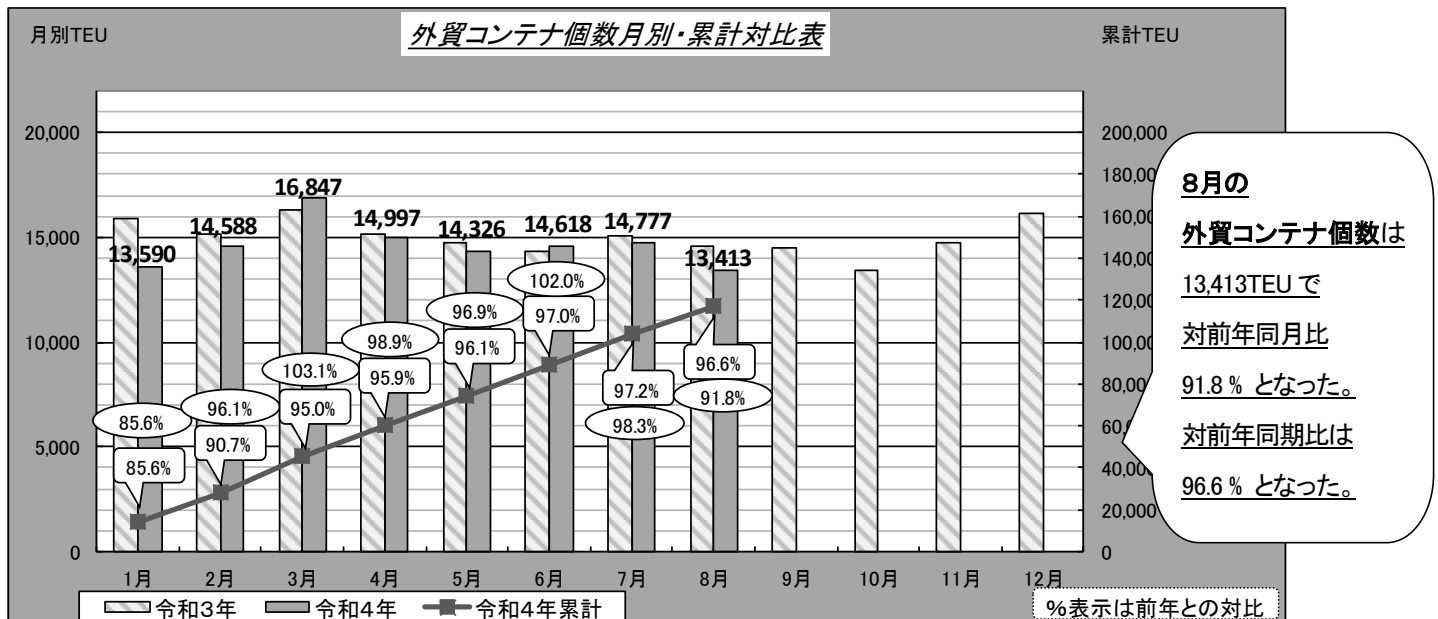
※外貿コンテナ……令和4年8月分まで 全体貨物……令和4年7月分まで

1. 外貿コンテナ

① 外航コンテナ船月間入港隻数

・8月の入港隻数は54隻で、対前年同月比112.5%となった。（前年：48隻）

② 外貿コンテナ個数 ※実入り+空



	1月	2月	3月	4月	5月	6月	7月	8月	9月	10月	11月	12月	8月まで累計
令和4年	13,590	14,588	16,847	14,997	14,326	14,618	14,777	13,413					117,156
令和3年	15,876	15,176	16,345	15,170	14,779	14,330	15,038	14,613	14,490	13,412	14,781	16,173	121,327

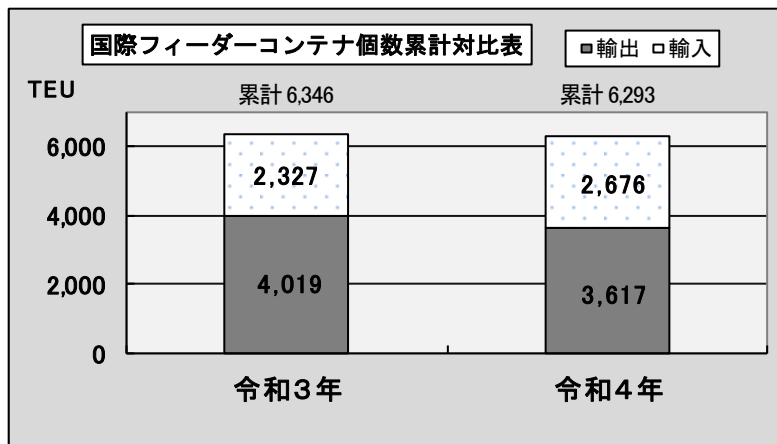
③ 外貿コンテナ個数（国別）（令和4年累計：1～8月） ※実入り+空

【輸出】				【輸入】			
最終船卸国	令和4年	令和3年	対前年比	最初船積国	令和4年	令和3年	対前年比
総計	65,206	66,017	98.8	総計	51,950	55,310	93.9
1 中国	10,046	13,263	75.7	1 中国	9,143	12,109	75.5
2 台湾	6,884	6,136	112.2	2 インドネシア	8,644	6,829	126.6
3 インドネシア	6,698	5,158	129.9	3 フィリピン	8,405	7,161	117.4
4 韓国	6,213	7,489	83.0	4 タイ	5,384	6,127	87.9
5 タイ	6,211	5,412	114.8	5 韓国	4,528	5,709	79.3
その他	29,154	28,559	102.1	その他	15,846	17,375	91.2

（単位：TEU・%）

④ 国際フィーダーコンテナ個数 (令和4年累計：1～8月)

(海陸送により国内他港を經由して、輸出入されるもの)



8月累計の国際フィーダーコンテナ個数は、対前年比 **99.2%**となった。
※輸出減、輸入増

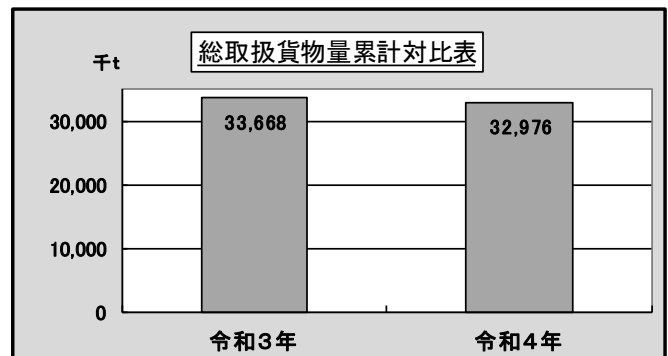
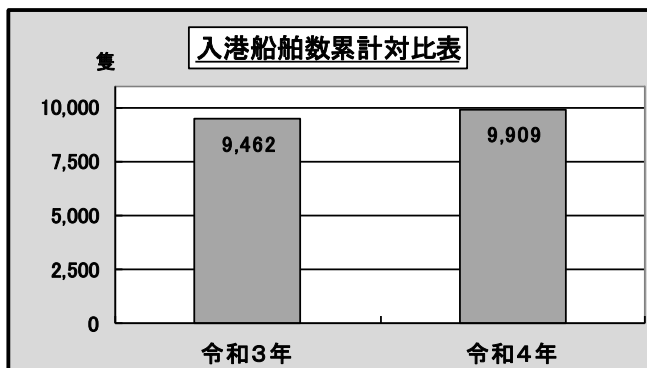
8月の主な取扱品種(構成比)

輸出…自動車部品、合成樹脂等、化学薬品
「上記品種で **99.1%**」
輸入…金属製品、ゴム製品、その他日用品
「上記品種で **62.8%**」

2. 入港船舶数および総取扱貨物量 (令和4年：1～7月)

・入港船舶数 … 対前年比 104.7%

・総取扱貨物量 … 対前年比 97.9%



3. 輸移出入別上位品種 (令和4年：1～7月)

◇ 輸出 … 2,388,785トン(対前年同期比:123.4%)

	品目	取扱量	対前年比
①	化学薬品	674,189 トン	97.5%
②	自動車部品	375,113 トン	125.6%
③	揮発油	303,612 トン	135.0%

◇ 輸入 … 18,537,141トン(対前年同期比:91.5%)

	品目	取扱量	対前年比
①	原油	8,600,271 トン	106.8%
②	LNG	5,951,704 トン	81.0%
③	石炭	1,261,586 トン	70.3%

◇ 移出 … 8,901,396トン(対前年同期比:104.9%)

	品目	取扱量	対前年比
①	その他の石油	2,494,672 トン	130.3%
②	重油	1,679,093 トン	92.6%
③	揮発油	1,498,580 トン	116.2%

◇ 移入 … 3,148,189トン(対前年同期比:105.5%)

	品目	取扱量	対前年比
①	揮発油	745,607 トン	98.8%
②	重油	729,960 トン	128.5%
③	化学薬品	633,218 トン	89.7%