

# 【四日市港統計月報（速報値）】

四日市港管理組合

四日市港における統計月報（速報値）がまとまりましたので、概要をお知らせします。

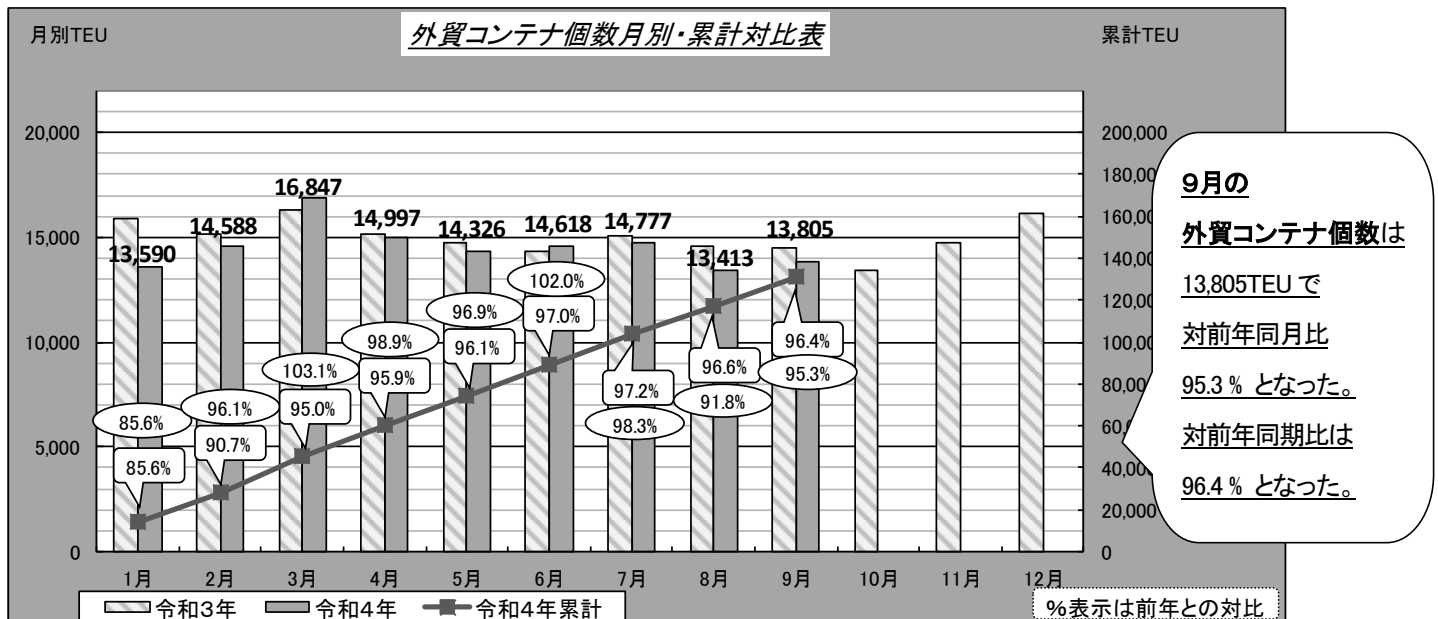
※外貿コンテナ……令和4年9月分まで 全体貨物……令和4年8月分まで

## 1. 外貿コンテナ

### ① 外航コンテナ船月間入港隻数

・9月の入港隻数は52隻で、対前年同月比108.3%となった。（前年：48隻）

### ② 外貿コンテナ個数 ※実入り＋空



	1月	2月	3月	4月	5月	6月	7月	8月	9月	10月	11月	12月	9月まで累計
令和4年	13,590	14,588	16,847	14,997	14,326	14,618	14,777	13,413	13,805				130,961
令和3年	15,876	15,176	16,345	15,170	14,779	14,330	15,038	14,613	14,490	13,412	14,781	16,173	135,817

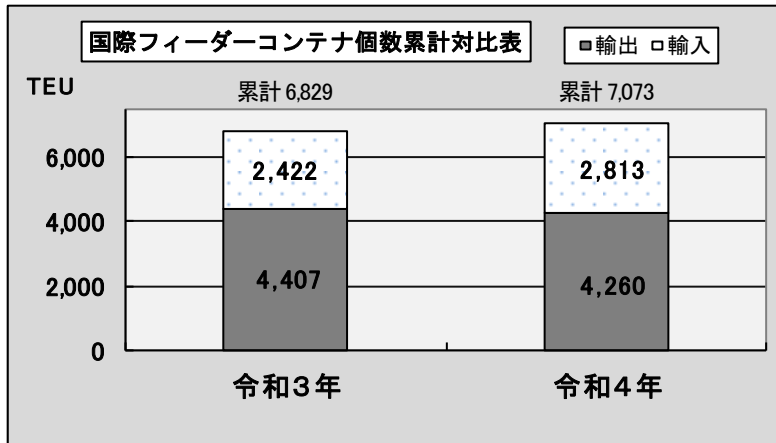
### ③ 外貿コンテナ個数（国別）（令和4年累計：1～9月） ※実入り＋空

【輸出】				【輸入】			
最終船卸国	令和4年	令和3年	対前年比	最初船積国	令和4年	令和3年	対前年比
<b>総計</b>	<b>73,144</b>	<b>74,178</b>	<b>98.6</b>	<b>総計</b>	<b>57,817</b>	<b>61,639</b>	<b>93.8</b>
1 中国	11,057	14,714	75.1	1 中国	10,066	13,450	74.8
2 台湾	7,873	7,020	112.2	2 インドネシア	9,792	7,773	126.0
3 インドネシア	7,539	5,909	127.6	3 フィリピン	9,293	8,184	113.6
4 タイ	7,229	6,291	114.9	4 タイ	6,024	6,837	88.1
5 韓国	6,826	8,391	81.3	5 韓国	5,030	6,438	78.1
その他	32,620	31,853	102.4	その他	17,612	18,957	92.9

（単位：TEU・%）

④ 国際フィーダーコンテナ個数 (令和4年累計：1～9月)

(海陸送により国内他港を經由して、輸出入されるもの)



9月累計の国際フィーダーコンテナ個数は、対前年比 **103.6%**となった。  
※輸出減、輸入増

9月の主な取扱品種(構成比)

輸出…自動車部品、化学薬品、

その他製造工業品

「上記品種で **97.8%**」

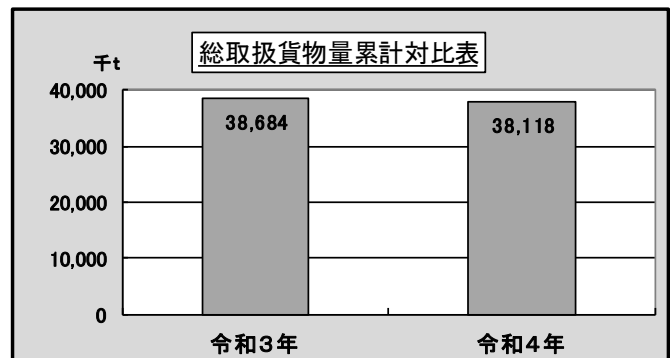
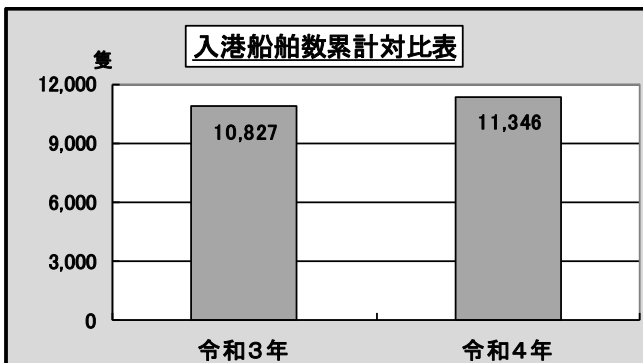
輸入…金属製品、ゴム製品、合成樹脂等

「上記品種で **73.7%**」

2. 入港船舶数および総取扱貨物量 (令和4年：1～8月)

・入港船舶数 … 対前年比 104.8%

・総取扱貨物量 … 対前年比 98.5%



3. 輸移出入別上位品種 (令和4年：1～8月)

◇ 輸出… 2,743,846トン(対前年同期比:125.5%)

	品目	取扱量	対前年比
①	化学薬品	754,674 トン	96.7%
②	自動車部品	426,453 トン	123.7%
③	揮発油	360,166 トン	160.2%

◇ 輸入… 21,433,496トン(対前年同期比:91.6%)

	品目	取扱量	対前年比
①	原油	9,834,008 トン	102.2%
②	LNG	6,769,392 トン	83.5%
③	石炭	1,600,279 トン	76.0%

◇ 移出… 10,325,409トン(対前年同期比:106.6%)

	品目	取扱量	対前年比
①	その他の石油	2,904,773 トン	131.5%
②	重油	1,940,543 トン	95.6%
③	揮発油	1,735,870 トン	116.4%

◇ 移入… 3,615,375トン(対前年同期比:105.9%)

	品目	取扱量	対前年比
①	揮発油	868,643 トン	100.9%
②	重油	849,750 トン	131.6%
③	化学薬品	716,027 トン	87.7%