

【四日市港統計月報（速報値）】

四日市港管理組合

四日市港における統計月報（速報値）がまとまりましたので、概要をお知らせします。

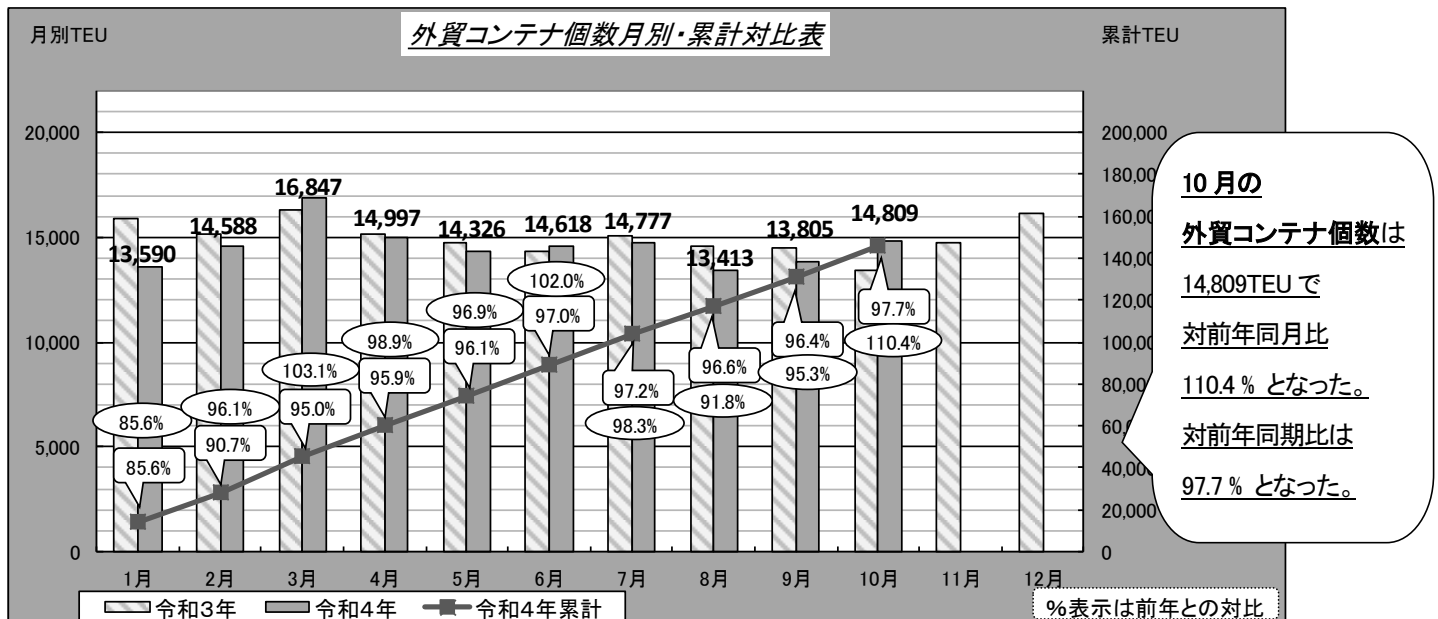
※外貿コンテナ……令和4年10月分まで 全体貨物……令和4年9月分まで

1. 外貿コンテナ

① 外航コンテナ船月間入港隻数

・10月の入港隻数は56隻で、対前年同月比109.8%となった。（前年：51隻）

② 外貿コンテナ個数 ※実入り＋空



	1月	2月	3月	4月	5月	6月	7月	8月	9月	10月	11月	12月	10月まで累計
令和4年	13,590	14,588	16,847	14,997	14,326	14,618	14,777	13,413	13,805	14,809			145,770
令和3年	15,876	15,176	16,345	15,170	14,779	14,330	15,038	14,613	14,490	13,412	14,781	16,173	149,229

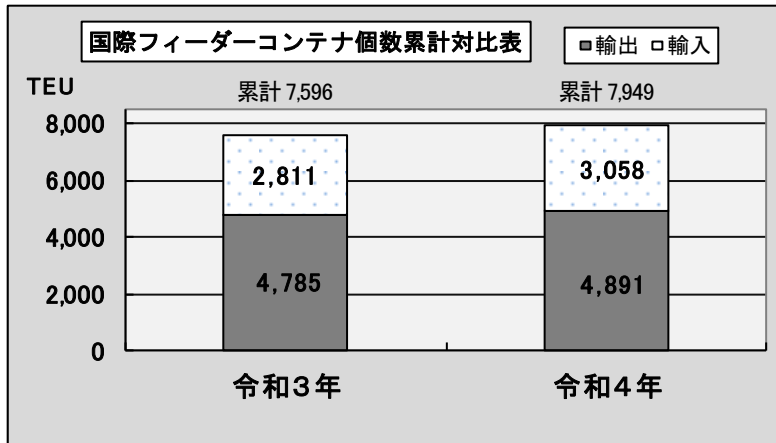
③ 外貿コンテナ個数（国別）（令和4年累計：1～10月） ※実入り＋空

【輸出】				【輸入】			
最終船卸国	令和4年	令和3年	対前年比	最初船積国	令和4年	令和3年	対前年比
総計	81,562	81,839	99.7	総計	64,208	67,390	95.3
1 中国	12,188	16,110	75.7	1 中国	11,163	14,540	76.8
2 台湾	8,859	7,834	113.1	2 インドネシア	10,725	8,648	124.0
3 インドネシア	8,431	6,572	128.3	3 フィリピン	10,429	8,798	118.5
4 タイ	8,249	7,140	115.5	4 タイ	6,733	7,534	89.4
5 韓国	7,743	9,126	84.8	5 韓国	5,663	7,129	79.4
その他	36,092	35,057	103.0	その他	19,495	20,741	94.0

（単位：TEU・%）

④ 国際フィーダーコンテナ個数 (令和4年累計: 1~10月)

(海陸送により国内他港を経由して、輸出入されるもの)



10月累計の国際フィーダーコンテナ個数は、対前年比 **104.6%**となった。
※輸出・輸入ともに増

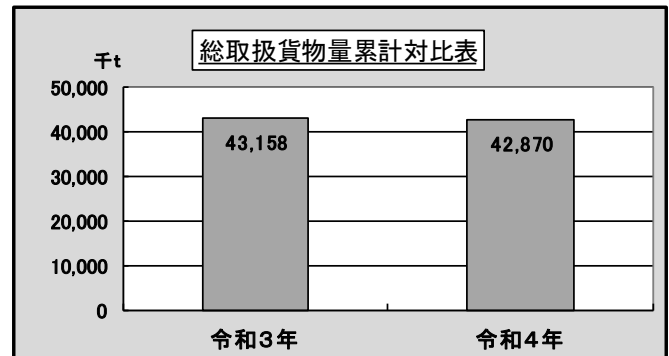
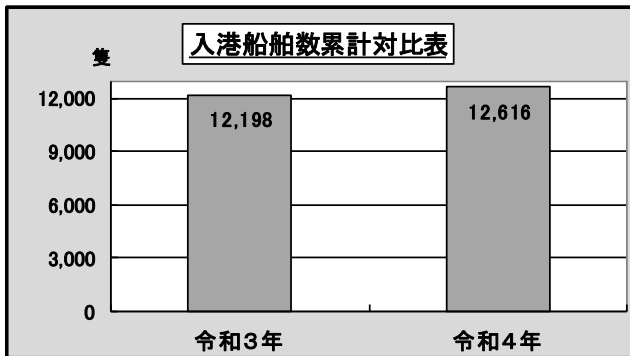
10月の主な取扱品種(構成比)

輸出…自動車部品、化学薬品、合成樹脂等
「上記品種で **98.6%**」
輸入…ゴム製品、金属製品、自動車部品
「上記品種で **56.3%**」

2. 入港船舶数および総取扱貨物量 (令和4年: 1~9月)

・入港船舶数 … 対前年比 103.4%

・総取扱貨物量 … 対前年比 99.3%



3. 輸移出入別上位品種 (令和4年: 1~9月)

◇ 輸出 … 3,136,466トン(対前年同期比:123.7%)

◇ 輸入 … 24,258,617トン(対前年同期比:93.8%)

	品目	取扱量	対前年比
①	化学薬品	827,673 トン	92.4%
②	自動車部品	487,879 トン	124.2%
③	揮発油	416,660 トン	147.9%

	品目	取扱量	対前年比
①	原油	11,216,196 トン	104.0%
②	LNG	7,544,544 トン	87.5%
③	石炭	1,740,226 トン	74.7%

◇ 移出 … 11,521,019トン(対前年同期比:104.8%)

◇ 移入 … 3,953,900トン(対前年同期比:104.9%)

	品目	取扱量	対前年比
①	その他の石油	3,228,385 トン	126.3%
②	重油	2,172,474 トン	95.6%
③	揮発油	1,929,556 トン	111.1%

	品目	取扱量	対前年比
①	重油	938,810 トン	130.5%
②	揮発油	928,180 トン	101.6%
③	化学薬品	799,514 トン	88.0%