

【四日市港統計月報（速報値）】

四日市港管理組合

四日市港における統計月報（速報値）がまとまりましたので、概要をお知らせします。

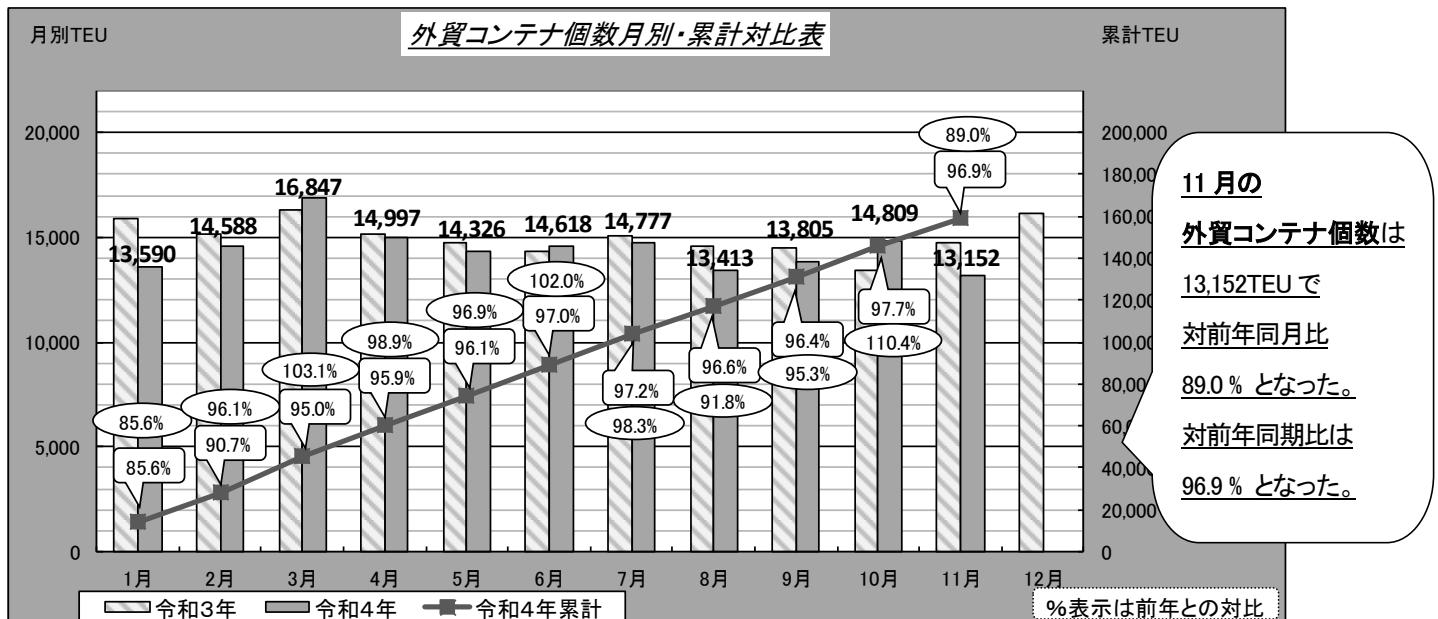
※外貿コンテナ……令和4年11月分まで 全体貨物……令和4年10月分まで

1. 外貿コンテナ

① 外航コンテナ船月間入港隻数

・11月の入港隻数は53隻で、対前年同月比103.9%となった。（前年：51隻）

② 外貿コンテナ個数 ※実入り＋空



	1月	2月	3月	4月	5月	6月	7月	8月	9月	10月	11月	12月	11月まで累計
令和4年	13,590	14,588	16,847	14,997	14,326	14,618	14,777	13,413	13,805	14,809	13,152		158,922
令和3年	15,876	15,176	16,345	15,170	14,779	14,330	15,038	14,613	14,490	13,412	14,781	16,173	164,010

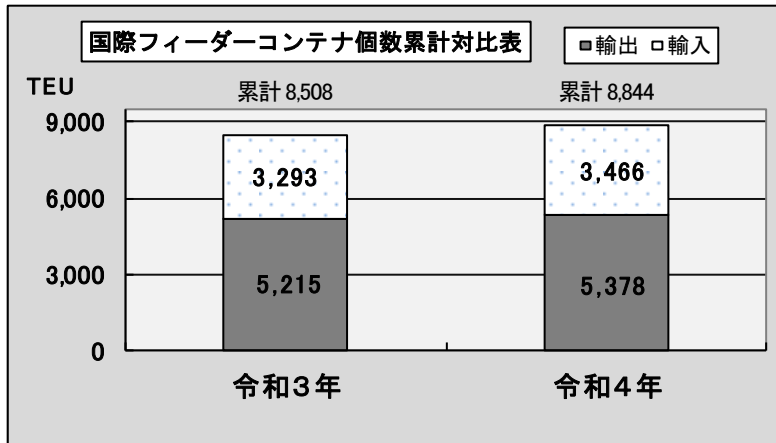
③ 外貿コンテナ個数（国別）（令和4年累計：1～11月） ※実入り＋空

【輸出】				【輸入】			
最終船卸国	令和4年	令和3年	対前年比	最初船積国	令和4年	令和3年	対前年比
総計	88,657	90,231	98.3	総計	70,265	73,779	95.2
1 中国	13,375	17,544	76.2	1 中国	12,300	15,929	77.2
2 台湾	9,512	8,789	108.2	2 インドネシア	11,735	9,502	123.5
3 インドネシア	9,335	7,378	126.5	3 フィリピン	11,386	9,730	117.0
4 タイ	8,702	7,782	111.8	4 タイ	7,238	8,157	88.7
5 韓国	8,547	9,891	86.4	5 韓国	6,327	7,674	82.4
その他	39,186	38,847	100.9	その他	21,279	22,787	93.4

（単位：TEU・%）

④ 国際フィーダーコンテナ個数 (令和4年累計: 1~11月)

(海陸送により国内他港を経由して、輸出入されるもの)



11月累計の国際フィーダーコンテナ個数は、対前年比 103.9%となった。
※輸出・輸入増

11月の主な取扱品種(構成比)

輸出…自動車部品、化学薬品

「上記品種で 98.8%」

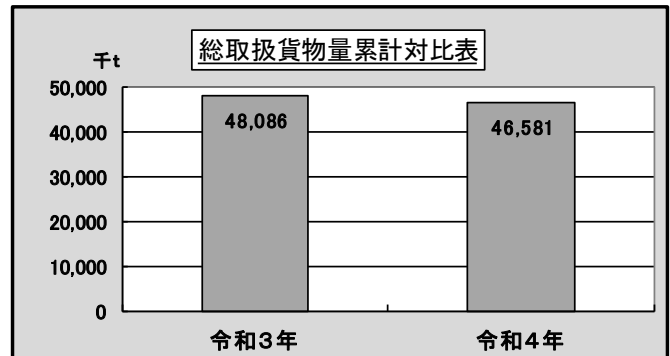
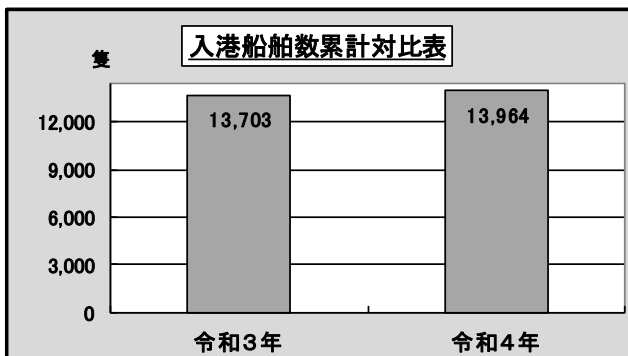
輸入…金属製品、ゴム製品、自動車部品

「上記品種で 63.2%」

2. 入港船舶数および総取扱貨物量 (令和4年: 1~10月)

・入港船舶数 … 対前年比 101.9%

・総取扱貨物量 … 対前年比 96.9%



3. 輸移出入別上位品種 (令和4年: 1~10月)

◇ 輸出… 3,390,121トン(対前年同期比:119.4%)

	品目	取扱量	対前年比
①	化学薬品	902,769 トン	92.5%
②	自動車部品	546,786 トン	125.3%
③	揮発油	444,995 トン	131.4%

◇ 輸入… 26,240,864トン(対前年同期比:91.9%)

	品目	取扱量	対前年比
①	原油	12,054,378 トン	99.9%
②	LNG	8,176,304 トン	87.2%
③	石炭	1,803,879 トン	74.7%

◇ 移出… 12,578,351トン(対前年同期比:101.1%)

	品目	取扱量	対前年比
①	その他の石油	3,419,316 トン	114.4%
②	重油	2,379,066 トン	94.2%
③	揮発油	2,078,599 トン	106.4%

◇ 移入… 4,371,864トン(対前年同期比:102.9%)

	品目	取扱量	対前年比
①	重油	1,035,860 トン	128.4%
②	揮発油	1,023,200 トン	99.3%
③	化学薬品	884,985 トン	86.6%