

# 【四日市港統計月報（速報値）】

四日市港管理組合

四日市港における統計月報（速報値）がまとまりましたので、概要をお知らせします。

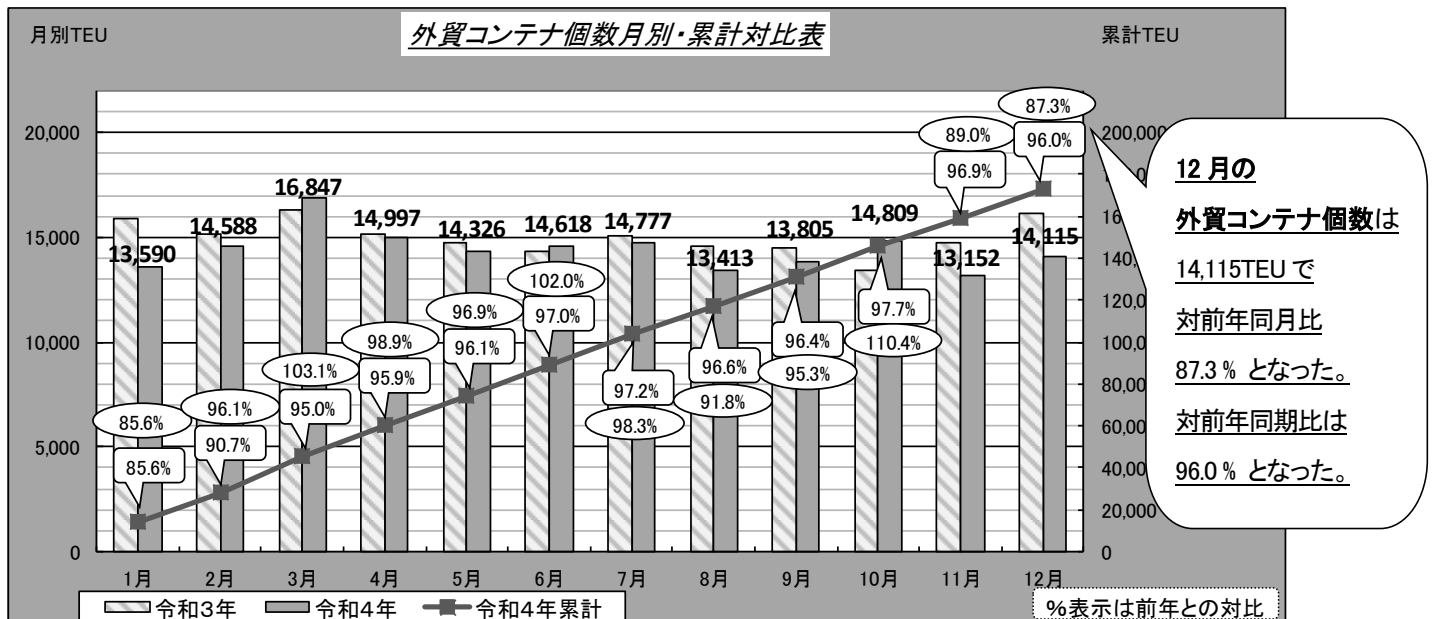
※外貿コンテナ……令和4年12月分まで 全体貨物……令和4年11月分まで

## 1. 外貿コンテナ

### ① 外航コンテナ船月間入港隻数

・12月の入港隻数は56隻で、対前年同月比105.7%となった。（前年：53隻）

### ② 外貿コンテナ個数 ※実入り＋空



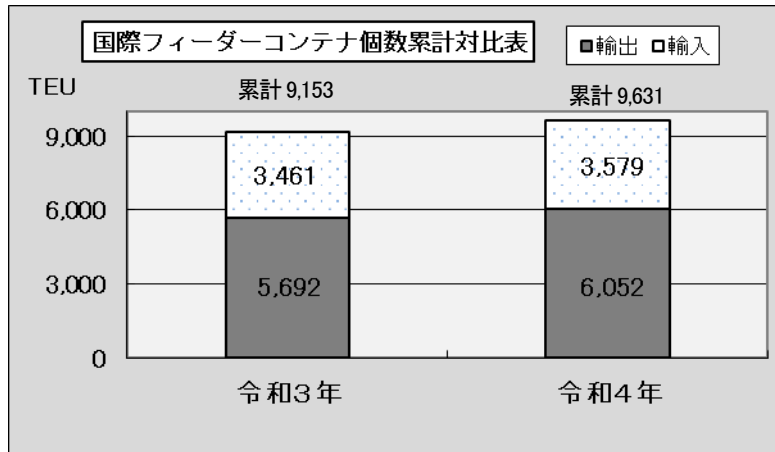
	1月	2月	3月	4月	5月	6月	7月	8月	9月	10月	11月	12月	12月まで累計
令和4年	13,590	14,588	16,847	14,997	14,326	14,618	14,777	13,413	13,805	14,809	13,152	14,115	173,037
令和3年	15,876	15,176	16,345	15,170	14,779	14,330	15,038	14,613	14,490	13,412	14,781	16,173	180,183

### ③ 外貿コンテナ個数（国別）（令和4年累計：1～12月） ※実入り＋空

【輸出】				【輸入】			
最終船卸国	令和4年	令和3年	対前年比	最初船積国	令和4年	令和3年	対前年比
<b>総計</b>	<b>96,170</b>	<b>99,216</b>	<b>96.9</b>	<b>総計</b>	<b>76,867</b>	<b>80,967</b>	<b>94.9</b>
1 中国	14,633	18,853	77.6	1 中国	13,363	19,125	69.9
2 インドネシア	10,196	8,245	123.7	2 インドネシア	12,604	10,987	114.7
3 台湾	10,128	9,967	101.6	3 フィリピン	12,566	10,792	116.4
4 タイ	9,490	8,470	112.0	4 タイ	7,973	8,864	89.9
5 韓国	9,228	10,755	85.8	5 韓国	7,435	6,282	118.4
その他	42,495	42,926	99.0	その他	22,926	24,917	92.0

④ 国際フィーダーコンテナ個数 (令和4年累計：1～12月)

(海陸送により国内他港を経由して、輸出入されるもの)



12月累計の国際フィーダーコンテナ個数は、対前年比 **105.2%**となった。  
※輸出・輸入増

12月の主な取扱品種(構成比)

輸出…自動車部品、化学薬品

「上記品種で **98.5%**」

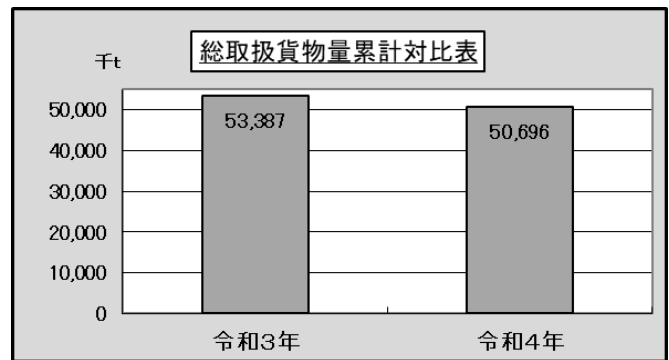
輸入…金属製品、ゴム製品、自動車部品

「上記品種で **75.2%**」

2. 入港船舶数および総取扱貨物量 (令和4年：1～11月)

・入港船舶数 … 対前年比 101.2%

・総取扱貨物量 … 対前年比 95.0%



3. 輸移出入別上位品種 (令和4年：1～11月)

◇ 輸出… 3,651,903トン(対前年同期比:114.8%)

	品目	取扱量	対前年比
①	化学薬品	966,108 トン	89.7%
②	自動車部品	592,108 トン	120.5%
③	揮発油	501,816 トン	126.7%

◇ 輸入… 28,585,979トン(対前年同期比:90.1%)

	品目	取扱量	対前年比
①	原油	13,145,042 トン	96.0%
②	LNG	8,778,169 トン	86.9%
③	石炭	2,066,187 トン	74.5%

◇ 移出… 13,667,554トン(対前年同期比:99.1%)

	品目	取扱量	対前年比
①	その他の石油	3,667,947 トン	110.3%
②	重油	2,581,060 トン	92.9%
③	揮発油	2,208,789 トン	100.1%

◇ 移入… 4,790,172トン(対前年同期比:102.3%)

	品目	取扱量	対前年比
①	揮発油	1,134,698 トン	100.5%
②	重油	1,123,410 トン	127.8%
③	化学薬品	971,581 トン	86.0%