

【四日市港統計月報（速報値）】

四日市港管理組合

四日市港における統計月報（速報値）がまとまりましたので、概要をお知らせします。

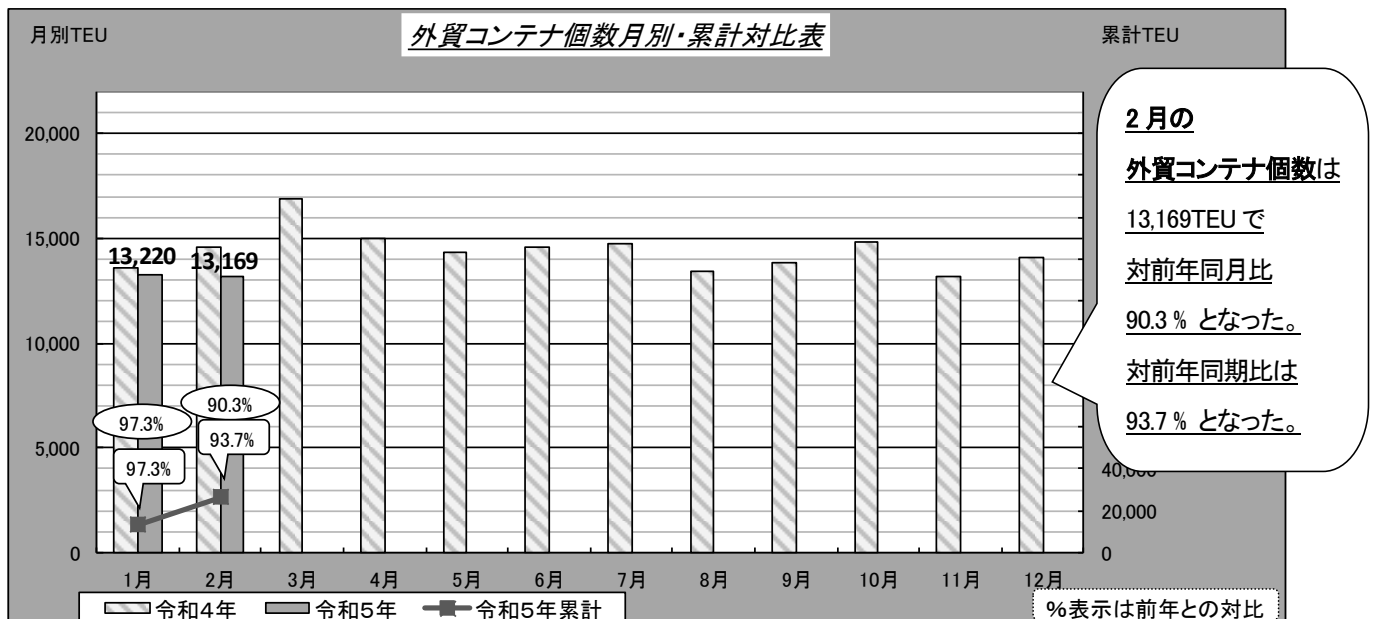
※外貿コンテナ……令和5年2月分まで 全体貨物……令和5年1月分まで

1. 外貿コンテナ

① 外航コンテナ船月間入港隻数

・2月の入港隻数は54隻で、対前年同月比120.0%となった。（前年：45隻）

② 外貿コンテナ個数 ※実入り＋空




	1月	2月	3月	4月	5月	6月	7月	8月	9月	10月	11月	12月	2月まで累計
令和5年	13,220	13,169											26,389
令和4年	13,590	14,588	16,847	14,997	14,326	14,618	14,777	13,413	13,805	14,809	13,152	14,115	28,178

③ 外貿コンテナ個数（国別）（令和5年累計：1月～2月） ※実入り＋空

【輸出】				【輸入】			
最終船卸国	令和5年	令和4年	対前年比	最初船積国	令和5年	令和4年	対前年比
総計	13,941	15,092	92.4	総計	12,448	13,086	95.1
1 タイ	1,650	1,535	107.5	1 フィリピン	2,228	2,052	108.6
2 中国	1,582	2,287	69.2	2 中国	2,066	2,321	89.0
3 インドネシア	1,386	1,491	93.0	3 インドネシア	1,756	2,066	85.0
4 インド	1,254	654	191.7	4 韓国	1,677	887	189.1
5 台湾	1,194	1,740	68.6	5 タイ	1,290	1,259	102.5
その他	6,875	7,385	93.1	その他	3,431	4,501	76.2

④ 国際フィーダーコンテナ個数 (令和5年累計: 1月~2月)

(海陸送により国内他港を経由して、輸出入されるもの)



2月累計の国際フィーダーコンテナ個数は、対前年比 121.5%となった。

※輸出増、

輸入減

2月の主な取扱品種(構成比)

輸出…自動車部品、化学薬品

「上記品種で 94.5%」

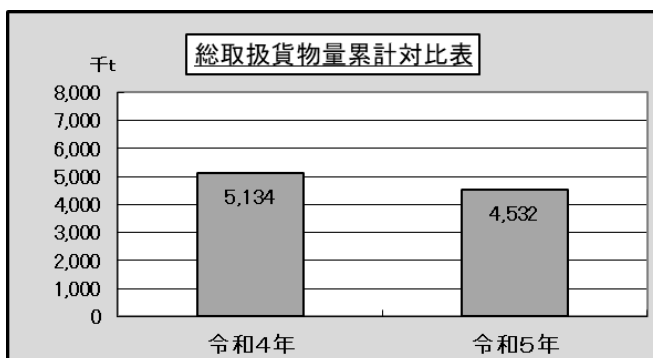
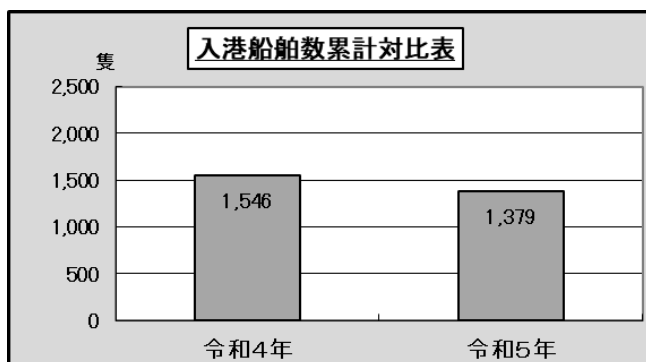
輸入…合成樹脂等、ゴム製品、金属製品、

「上記品種で 81.4%」

2. 入港船舶数および総取扱貨物量 (令和5年: 1月)

・入港船舶数 … 対前年比 89.2%

・総取扱貨物量 … 対前年比 88.3%



3. 輸移出入別上位品種 (令和5年: 1月)

◇ 輸出… 316,829トン(対前年同期比:90.2%)

	品目	取扱量	対前年比
①	揮発油	84,730 トン	296.9%
②	化学薬品	70,626 トン	72.0%
③	自動車部品	45,908 トン	89.7%

◇ 輸入… 2,529,017トン(対前年同期比:87.6%)

	品目	取扱量	対前年比
①	原油	1,242,217 トン	81.3%
②	LNG	718,441 トン	91.1%
③	石炭	180,652 トン	130.9%

◇ 移出… 1,284,082トン(対前年同期比:89.0%)

	品目	取扱量	対前年比
①	その他の石油	362,395 トン	86.6%
②	重油	246,163 トン	90.6%
③	揮発油	229,703 トン	96.9%

◇ 移入… 401,709トン(対前年同期比:88.6%)

	品目	取扱量	対前年比
①	揮発油	116,623 トン	85.7%
②	化学薬品	83,409 トン	85.7%
③	重油	79,810 トン	85.6%