

# 【四日市港統計月報（速報値）】

四日市港管理組合

四日市港における統計月報（速報値）がまとまりましたので、概要をお知らせします。

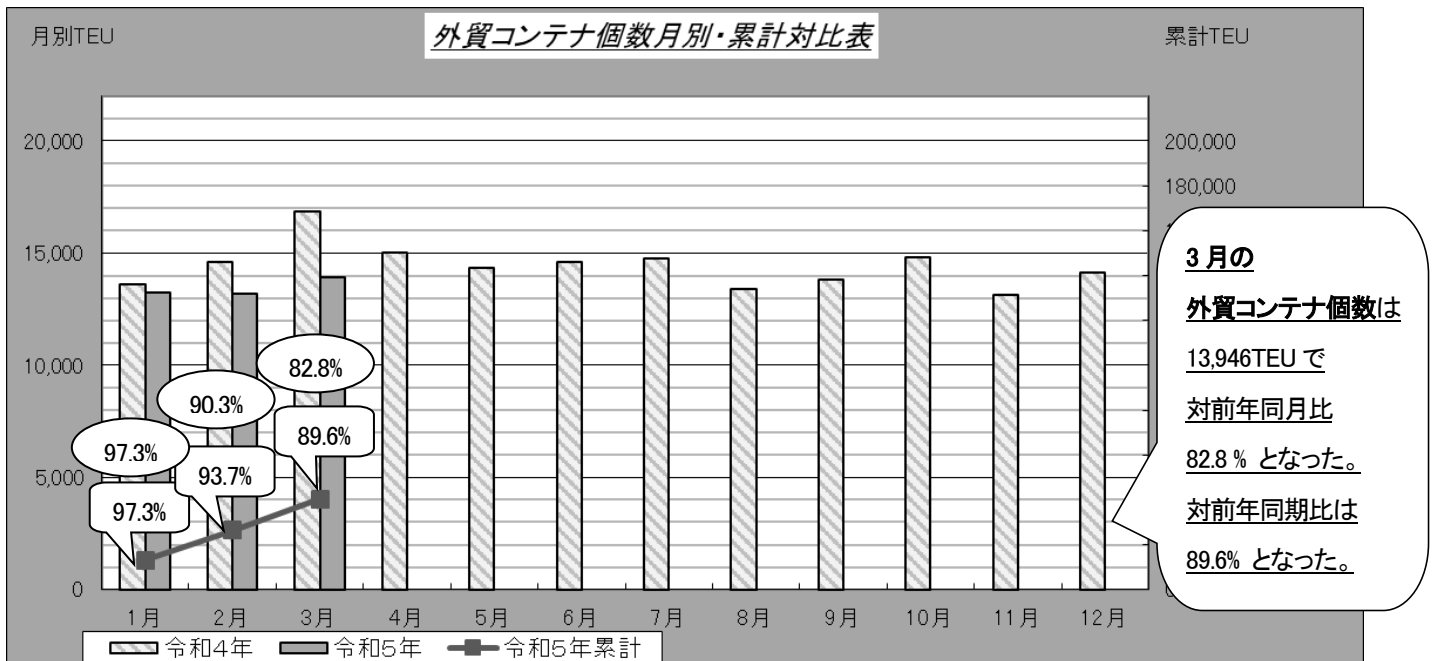
※外貿コンテナ……令和5年3月分まで 全体貨物……令和5年2月分まで

## 1. 外貿コンテナ

### ① 外航コンテナ船月間入港隻数

・3月の入港隻数は58隻で、対前年同月比105.5%となった。（前年：55隻）

### ② 外貿コンテナ個数 ※実入り＋空



	1月	2月	3月	4月	5月	6月	7月	8月	9月	10月	11月	12月	3月まで累計
令和5年	13,220	13,169	13,946										40,335
令和4年	13,590	14,588	16,847	14,997	14,326	14,618	14,777	13,413	13,805	14,809	13,152	14,115	45,025

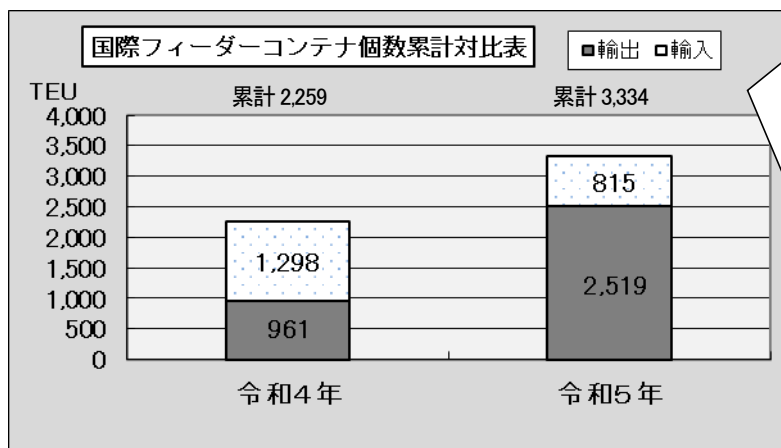
### ③ 外貿コンテナ個数（国別）（令和5年累計：1月～3月） ※実入り＋空

【輸出】				【輸入】			
最終船卸国	令和5年	令和4年	対前年比	最初船積国	令和5年	令和4年	対前年比
<b>総計</b>	<b>22,011</b>	<b>24,064</b>	<b>91.5</b>	<b>総計</b>	<b>18,324</b>	<b>20,961</b>	<b>87.4</b>
1 中国	2,634	3,544	74.3	1 中国	3,261	3,622	90.0
2 インドネシア	2,272	2,543	89.3	2 フィリピン	2,926	3,316	88.2
3 タイ	2,117	2,168	97.6	3 韓国	2,588	1,486	174.2
4 台湾	2,086	2,805	74.4	4 インドネシア	2,582	3,448	74.9
5 韓国	2,067	2,464	83.9	5 タイ	1,787	2,098	85.2
その他	10,835	10,540	102.8	その他	5,180	6,991	74.1

(単位: TEU・%)

④ 国際フィーダーコンテナ個数 (令和5年累計:1月~3月)

(海陸送により国内他港を経由して、輸出入されるもの)



3月累計の国際フィーダーコンテナ個数は、対前年比 **147.6%**となった。

※輸出増、

輸入減

3月の主な取扱品種(構成比)

輸出…自動車部品、産業機械、合成樹脂等

「上記品種で 94.8%」

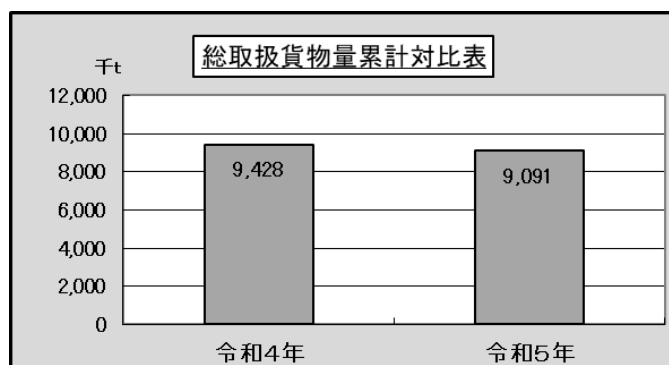
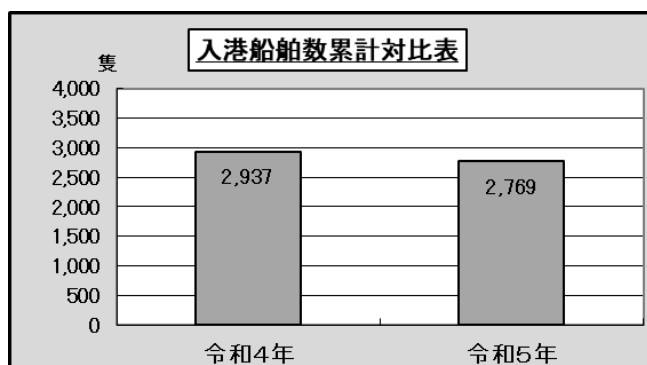
輸入…金属製品、ゴム製品、樹脂類、

「上記品種で 58.4%」

2. 入港船舶数および総取扱貨物量 (令和5年:1~2月)

・入港船舶数 … 対前年比 94.3%

・総取扱貨物量 … 対前年比 96.4%



3. 輸移出入別上位品種 (令和5年:1~2月)

◇ 輸出… 572,867トン(対前年同期比:81.2%)

	品目	取扱量	対前年比
①	化学薬品	131,523 トン	62.4%
②	揮発油	117,312 トン	138.2%
③	自動車部品	103,463 トン	99.3%

◇ 輸入… 5,219,775トン(対前年同期比:99.5%)

	品目	取扱量	対前年比
①	原油	2,533,024 トン	114.4%
②	LNG	1,515,905 トン	78.8%
③	石炭	462,821 トン	164.7%

◇ 移出… 2,496,173トン(対前年同期比:94.9%)

	品目	取扱量	対前年比
①	その他の石油	647,066 トン	92.1%
②	重油	532,749 トン	101.4%
③	揮発油	424,803 トン	100.9%

◇ 移入… 802,243トン(対前年同期比:94.5%)

	品目	取扱量	対前年比
①	揮発油	253,543 トン	117.0%
②	化学薬品	163,443 トン	92.9%
③	重油	119,049 トン	61.8%