

# 【四日市港統計月報（速報値）】

四日市港管理組合

四日市港における統計月報（速報値）がまとまりましたので、概要をお知らせします。

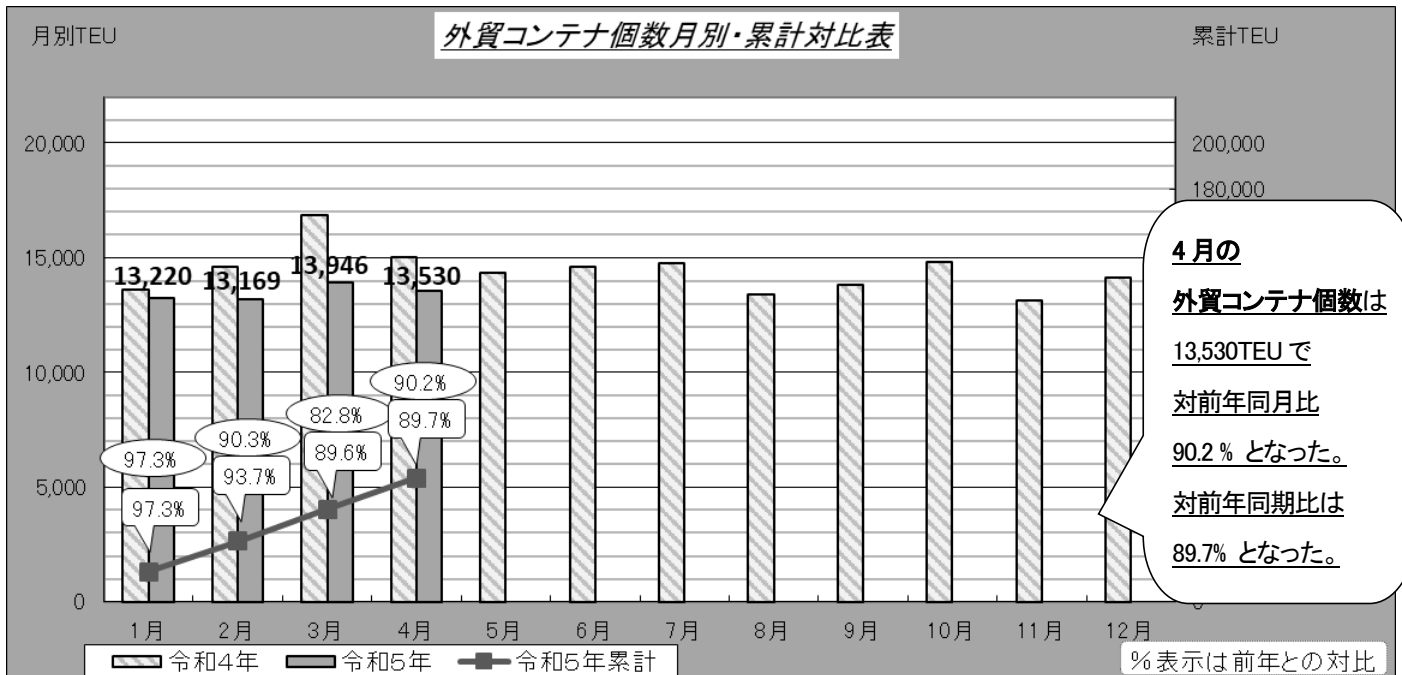
※外貿コンテナ……令和5年4月分まで 全体貨物……令和5年3月分まで

## 1. 外貿コンテナ

### ① 外航コンテナ船月間入港隻数

・4月の入港隻数は58隻で、対前年同月比101.8%となった。（前年：57隻）

### ② 外貿コンテナ個数 ※実入り＋空



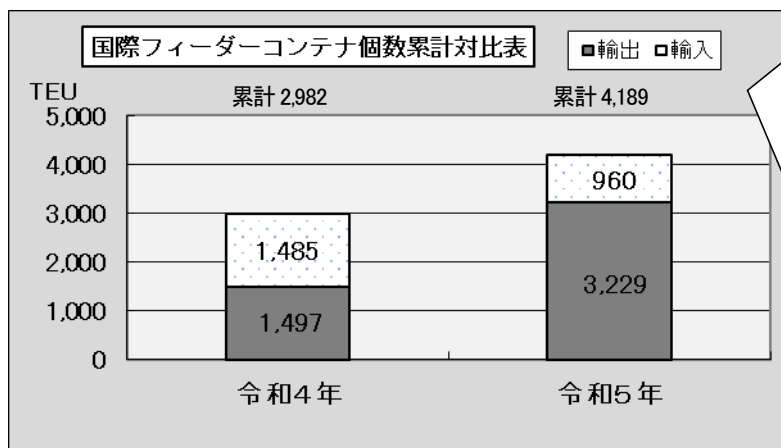
	1月	2月	3月	4月	5月	6月	7月	8月	9月	10月	11月	12月	4月まで累計
令和5年	13,220	13,169	13,946	13,530									53,865
令和4年	13,590	14,588	16,847	14,997	14,326	14,618	14,777	13,413	13,805	14,809	13,152	14,115	60,022

### ③ 外貿コンテナ個数（国別）（令和5年累計：1月～4月） ※実入り＋空

【輸出】				【輸入】			
最終船卸国	令和5年	令和4年	対前年比	最初船積国	令和5年	令和4年	対前年比
<b>総計</b>	<b>29,356</b>	<b>33,382</b>	<b>87.9</b>	<b>総計</b>	<b>24,509</b>	<b>26,640</b>	<b>92.0</b>
1 中国	3,385	5,079	66.6	1 中国	4,349	4,620	94.1
2 台湾	3,144	3,834	82.0	2 フィリピン	4,143	4,140	100.1
3 インドネシア	2,867	3,184	90.0	3 インドネシア	3,476	4,372	79.5
4 タイ	2,788	2,986	93.4	4 韓国	3,190	2,005	159.1
5 韓国	2,696	3,281	82.2	5 タイ	2,505	2,686	93.3
その他	14,476	15,018	96.4	その他	6,846	8,817	77.6

④ 国際フィーダーコンテナ個数（令和5年累計：1月～4月）

（海陸送により国内他港を経由して、輸出入されるもの）



4月累計の国際フィーダーコンテナ個数は、対前年比 **140.5%** となった。

※輸出増、輸入減

4月の主な取扱品種(構成比)

輸出…自動車部品、化学薬品、産業機械、合成樹脂等

「上記品種で 98.0%」

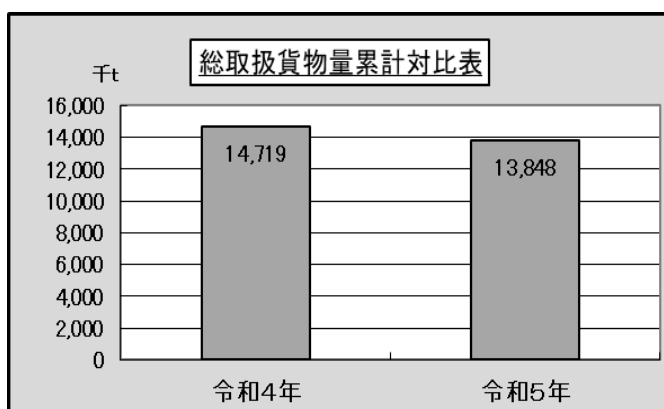
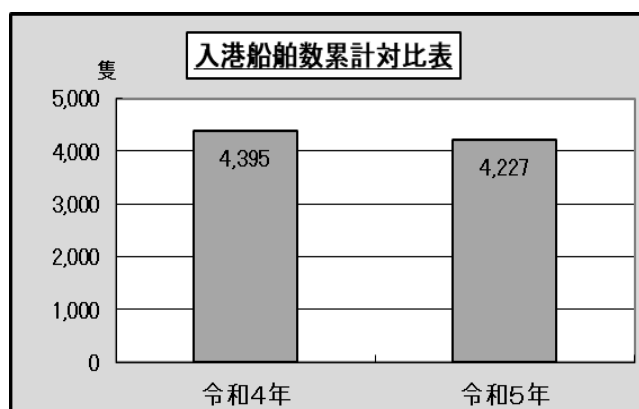
輸入…金属製品、非金属鉱物、ゴム製品、

「上記品種で 57.2%」

2. 入港船舶数および総取扱貨物量（令和5年：1～3月）

・入港船舶数 … 対前年比 96.2%

・総取扱貨物量 … 対前年比 94.1%



3. 輸移出入別上位品種（令和5年：1～3月）

◇ 輸出 … 915,752トン(対前年同期比:83.4%)

	品目	取扱量	対前年比
①	化学薬品	216,518 トン	78.7%
②	揮発油	198,576 トン	117.5%
③	自動車部品	151,999 トン	93.7%

◇ 輸入 … 7,778,953トン(対前年同期比:93.2%)

	品目	取扱量	対前年比
①	原油	3,872,854 トン	100.8%
②	LNG	2,165,731 トン	75.3%
③	石炭	600,382 トン	148.9%

◇ 移出 … 3,899,459トン(対前年同期比:97.3%)

	品目	取扱量	対前年比
①	その他の石油	1,082,435 トン	101.9%
②	重油	771,308 トン	98.2%
③	揮発油	643,169 トン	99.7%

◇ 移入 … 1,253,449トン(対前年同期比:99.%)

	品目	取扱量	対前年比
①	揮発油	383,579 トン	131.5%
②	化学薬品	245,825 トン	98.5%
③	重油	205,497 トン	68.6%