

# 【四日市港統計月報（速報値）】

四日市港管理組合

四日市港における統計月報（速報値）がまとまりましたので、概要をお知らせします。

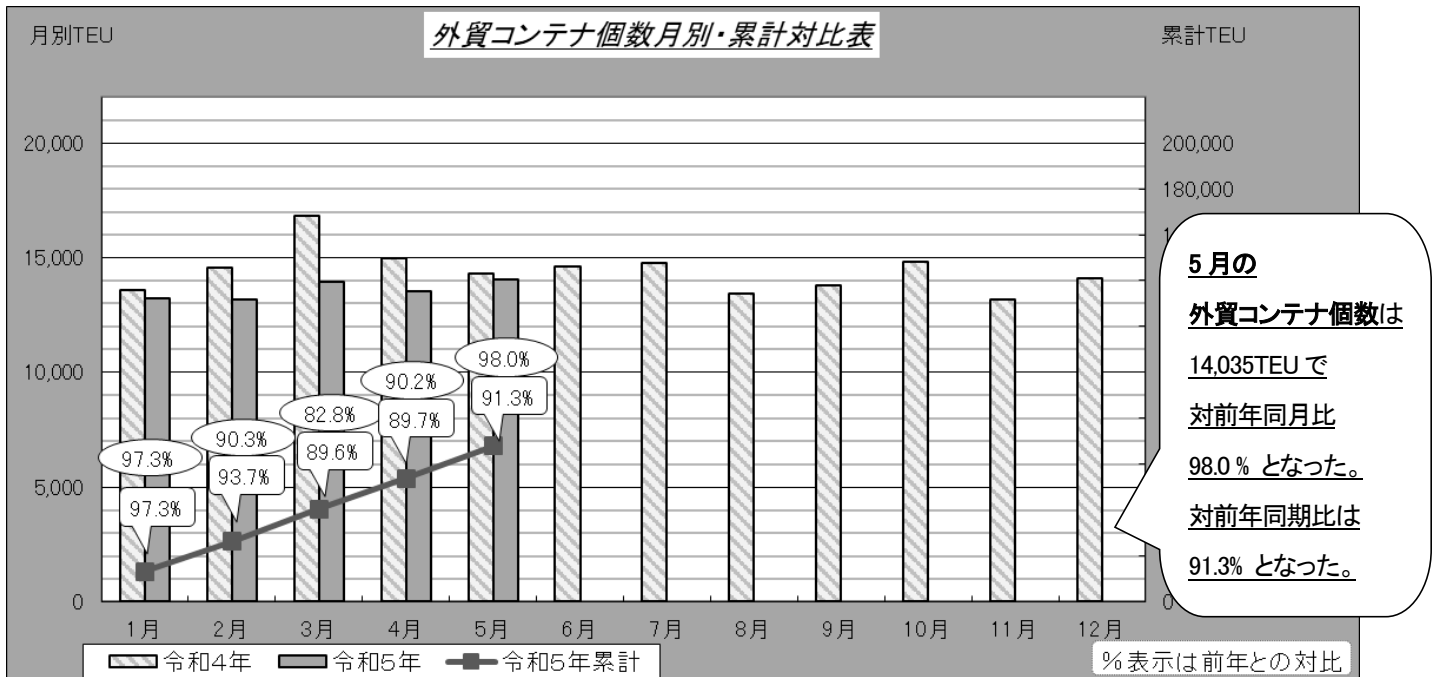
※外貿コンテナ……令和5年5月分まで 全体貨物……令和5年4月分まで

## 1. 外貿コンテナ

### ① 外航コンテナ船月間入港隻数

・5月の入港隻数は61隻で、対前年同月比113.0%となった。（前年：54隻）

### ② 外貿コンテナ個数 ※実入り＋空



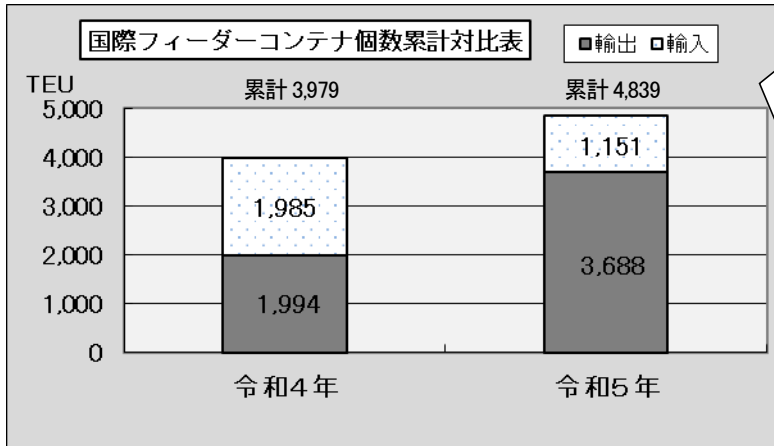
	1月	2月	3月	4月	5月	6月	7月	8月	9月	10月	11月	12月	5月まで累計
令和5年	13,220	13,169	13,946	13,530	14,035								67,900
令和4年	13,590	14,588	16,847	14,997	14,326	14,618	14,777	13,413	13,805	14,809	13,152	14,115	74,348

### ③ 外貿コンテナ個数（国別）（令和5年累計：1月～5月） ※実入り＋空

【輸出】				【輸入】			
最終船卸国	令和5年	令和4年	対前年比	最初船積国	令和5年	令和4年	対前年比
総計	37,283	41,317	90.2	総計	30,617	33,031	92.7
1 中国	4,410	6,551	67.3	1 中国	5,561	5,791	96.0
2 台湾	4,037	4,558	88.6	2 フィリピン	5,158	5,242	98.4
3 インドネシア	3,605	4,155	86.8	3 インドネシア	4,430	5,414	81.8
4 タイ	3,544	3,701	95.8	4 韓国	3,684	2,675	137.7
5 韓国	3,367	4,123	81.7	5 タイ	3,119	3,322	93.9
その他	18,320	18,229	100.5	その他	8,665	10,587	81.8

④ 国際フィーダーコンテナ個数 (令和5年累計: 1月～5月)

(海陸送により国内他港を経由して、輸出入されるもの)



5月累計の国際フィーダーコンテナ個数は、対前年比 **121.6%** となった。

※輸出増、輸入減

5月の主な取扱品種(構成比)

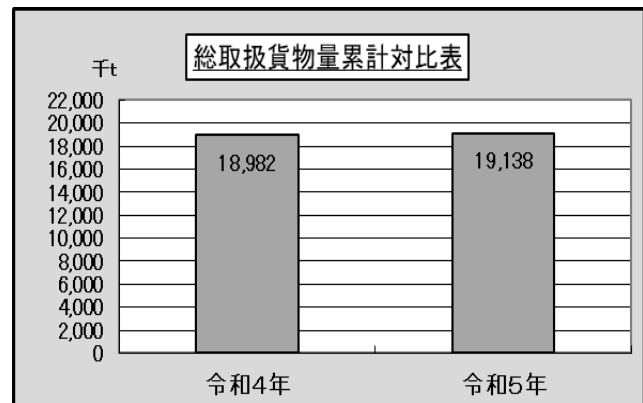
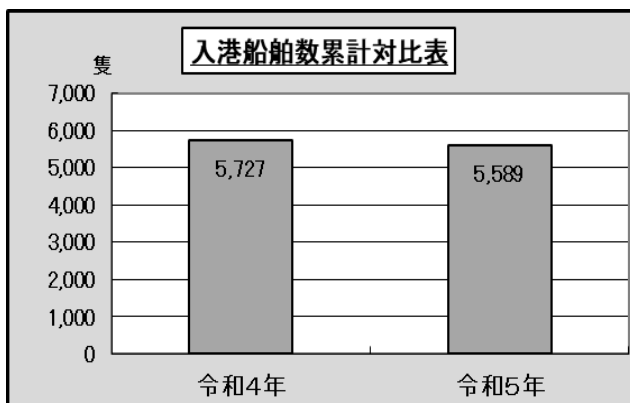
輸出…自動車部品、化学薬品、産業機械、  
「上記品種で 98.0%」

輸入…金属製品、自動車部品、合成樹脂等、  
「上記品種で 64.4%」

2. 入港船舶数および総取扱貨物量 (令和5年: 1～4月)

・入港船舶数 … 対前年比 97.6%

・総取扱貨物量 … 対前年比 100.8%



3. 輸移出入別上位品種 (令和5年: 1～4月)

◇ 輸出 … 1,278,609トン(対前年同期比:91.3%)

	品目	取扱量	対前年比
①	化学薬品	303,163 トン	81.6%
②	揮発油	226,591 トン	115.0%
③	自動車部品	204,147 トン	94.3%

◇ 輸入 … 10,760,020トン(対前年同期比:101.0%)

	品目	取扱量	対前年比
①	原油	5,187,900 トン	101.2%
②	LNG	2,859,081 トン	84.7%
③	石炭	907,727 トン	149.5%

◇ 移出 … 5,460,185トン(対前年同期比:103.5%)

	品目	取扱量	対前年比
①	その他の石油	1,555,068 トン	104.6%
②	重油	1,016,938 トン	99.8%
③	揮発油	917,939 トン	102.8%

◇ 移入 … 1,639,294トン(対前年同期比:99.0%)

	品目	取扱量	対前年比
①	揮発油	493,641 トン	125.3%
②	化学薬品	319,352 トン	95.1%
③	重油	305,227 トン	82.6%