

【四日市港統計月報（速報値）】

四日市港管理組合

四日市港における統計月報（速報値）がまとまりましたので、概要をお知らせします。

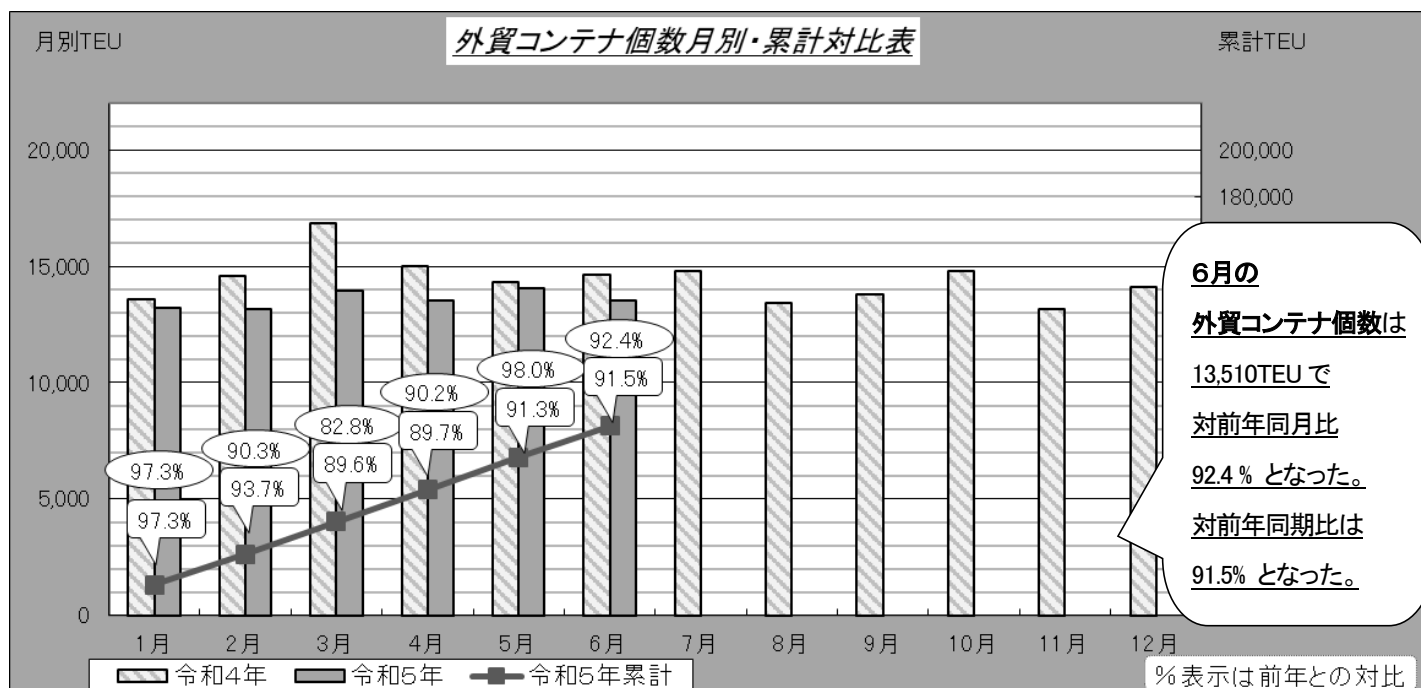
※外貿コンテナ……令和5年6月分まで 全体貨物……令和5年5月分まで

1. 外貿コンテナ

① 外航コンテナ船月間入港隻数

・6月の入港隻数は61隻で、対前年同月比117.3%となった。（前年：52隻）

② 外貿コンテナ個数 ※実入り＋空



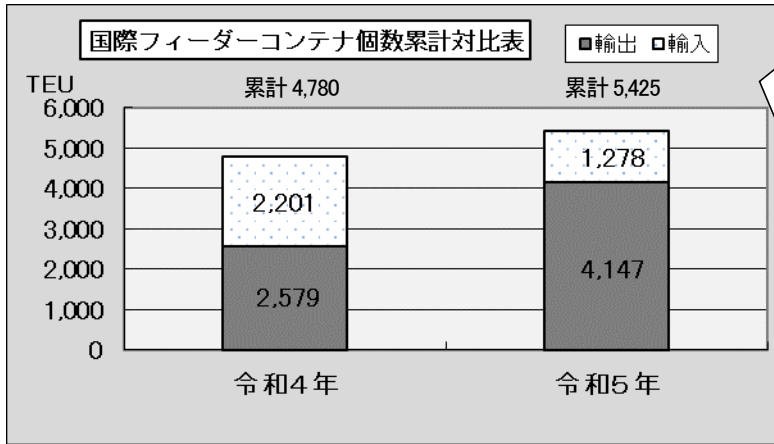
	1月	2月	3月	4月	5月	6月	7月	8月	9月	10月	11月	12月	6月まで累計
令和5年	13,220	13,169	13,946	13,530	14,035	13,510							81,410
令和4年	13,590	14,588	16,847	14,997	14,326	14,618	14,777	13,413	13,805	14,809	13,152	14,115	88,966

③ 外貿コンテナ個数（国別）（令和5年累計：1月～6月） ※実入り＋空

【輸出】				【輸入】			
最終船卸国	令和5年	令和4年	対前年比	最初船積国	令和5年	令和4年	対前年比
総計	45,151	49,649	90.9	総計	36,259	39,317	92.2
1 中国	5,385	8,024	67.1	1 中国	6,513	7,086	91.9
2 台湾	5,164	5,502	93.9	2 フィリピン	6,095	6,332	96.3
3 タイ	4,422	4,551	97.2	3 インドネシア	5,195	6,399	81.2
4 インドネシア	4,240	5,058	83.8	4 韓国	4,312	3,084	139.8
5 韓国	3,923	4,771	82.2	5 タイ	3,949	4,016	98.3
その他	22,017	21,743	101.3	その他	10,195	12,400	82.2

④ 国際フィーダーコンテナ個数 (令和5年累計: 1月～6月)

(海陸送により国内他港を経由して、輸出入されるもの)



6月累計の国際フィーダーコンテナ個数は、対前年比 113.5%となった。

※輸出増、輸入減

6月の主な取扱品種(構成比)



輸出…自動車部品、化学薬品、産業機械、
「上記品種で 98.0%」

輸入…金属製品、その他日用品、自動車部品、
「上記品種で 73.2%」

2. 入港船舶数および総取扱貨物量 (令和5年: 1～5月)

・入港船舶数 … 対前年比 98.3%

・総取扱貨物量 … 対前年比 101.8%



3. 輸移出入別上位品種 (令和5年: 1～5月)

◇ 輸出… 1,469,865トン(対前年同期比:82.9%)

	品目	取扱量	対前年比
①	化学薬品	389,415 トン	80.4%
②	自動車部品	259,342 トン	97.3%
③	揮発油	226,591 トン	89.5%

◇ 輸入… 13,604,702トン(対前年同期比:102.3%)

	品目	取扱量	対前年比
①	原油	6,417,489 トン	98.7%
②	LNG	3,440,417 トン	86.2%
③	石炭	1,117,270 トン	125.3%

◇ 移出… 6,568,184トン(対前年同期比:104.2%)

	品目	取扱量	対前年比
①	その他の石油	1,890,496 トン	102.3%
②	揮発油	1,158,549 トン	95.9%
③	重油	1,100,733 トン	100.0%

◇ 移入… 2,130,901トン(対前年同期比:101.9%)

	品目	取扱量	対前年比
①	揮発油	653,147 トン	132.1%
②	化学薬品	406,111 トン	93.7%
③	重油	404,381 トン	86.6%