

【四日市港統計月報（速報値）】

四日市港管理組合

四日市港における統計月報（速報値）がまとまりましたので、概要をお知らせします。

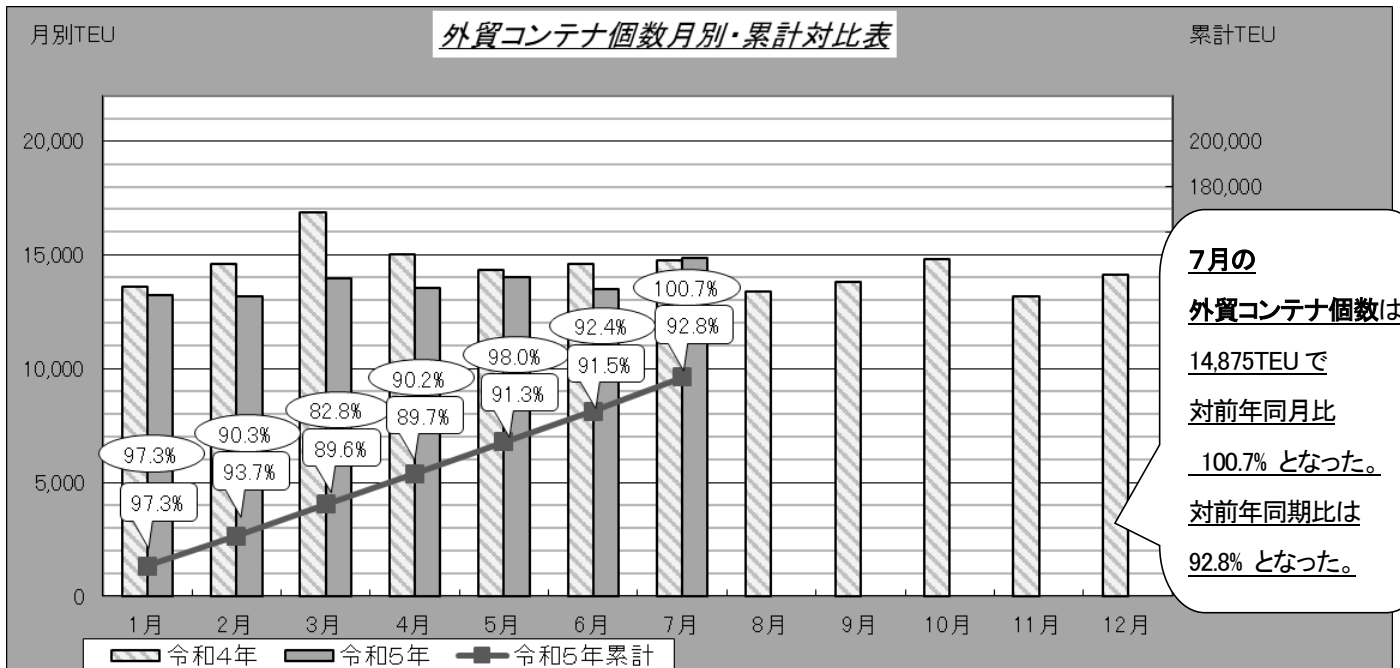
※外貿コンテナ……令和5年7月分まで 全体貨物……令和5年6月分まで

1. 外貿コンテナ

① 外航コンテナ船月間入港隻数

・7月の入港隻数は66隻で、対前年同月比124.5%となった。（前年：53隻）

② 外貿コンテナ個数 ※実入り＋空



	1月	2月	3月	4月	5月	6月	7月	8月	9月	10月	11月	12月	7月まで累計
令和5年	13,220	13,169	13,946	13,530	14,035	13,510	14,875						96,285
令和4年	13,590	14,588	16,847	14,997	14,326	14,618	14,777	13,413	13,805	14,809	13,152	14,115	103,743

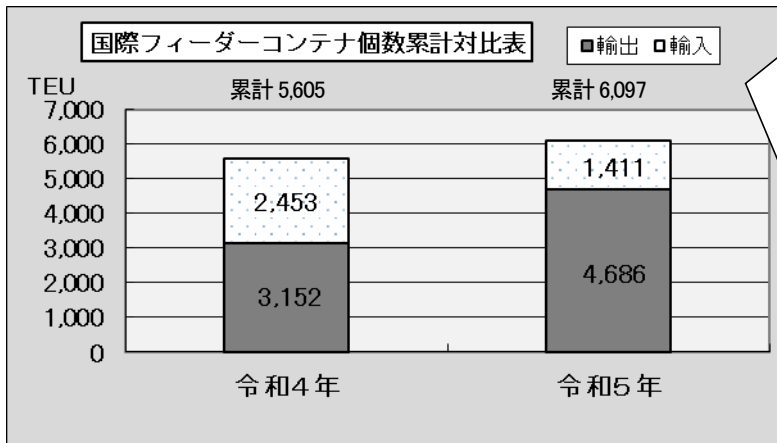
③ 外貿コンテナ個数（国別）（令和5年累計：1月～7月） ※実入り＋空

【輸出】				【輸入】			
最終船卸国	令和5年	令和4年	対前年比	最初船積国	令和5年	令和4年	対前年比
総計	54,078	57,893	93.4	総計	42,207	45,850	92.1
1 台湾	6,342	6,333	100.1	1 中国	7,441	8,170	91.1
2 中国	6,337	9,023	70.2	2 フィリピン	7,066	7,551	93.6
3 タイ	5,075	5,452	93.1	3 インドネシア	6,166	7,549	81.7
4 インドネシア	4,848	5,920	81.9	4 韓国	4,865	3,753	129.6
5 インド	4,594	3,051	150.6	5 タイ	4,629	4,731	97.8
その他	26,882	28,114	95.6	その他	12,040	14,096	85.4

(単位: TEU・%)

④ 国際フィーダーコンテナ個数（令和5年累計：1月～7月）

（海陸送により国内他港を経由して、輸出入されるもの）



7月累計の国際フィーダーコンテナ個数は、対前年比 **108.8%** となった。

※輸出増、輸入減

7月の主な取扱品種（構成比）

輸出…自動車部品、産業機械、合成樹脂等

「上記品種で 98.5%」

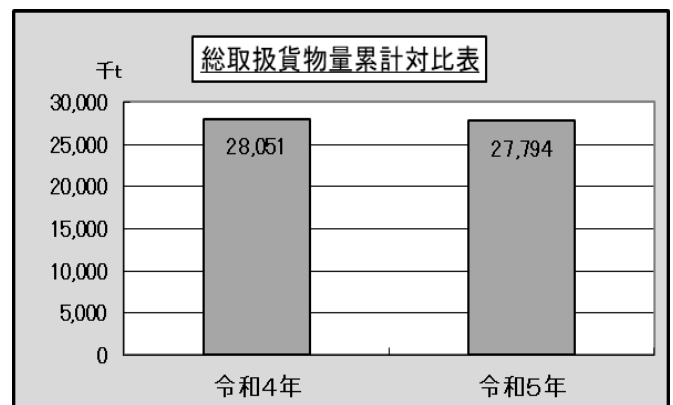
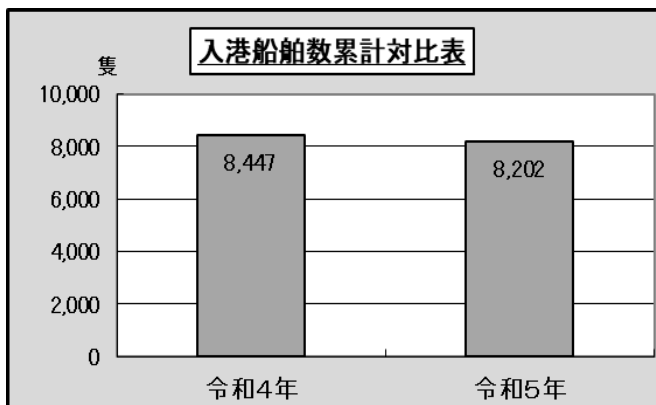
輸入…金属製品、自動車部品、合成樹脂等、

「上記品種で 75.2%」

2. 入港船舶数および総取扱貨物量（令和5年：1～6月）

・入港船舶数 … 対前年比 97.1%

・総取扱貨物量 … 対前年比 99.1%



3. 輸移出入別上位品種（令和5年：1～6月）

◇ 輸出… 1,814,003トン(対前年同期比:88.5%)

	品目	取扱量	対前年比
①	化学薬品	456,919 トン	79.4%
②	自動車部品	323,410 トン	101.2%
③	揮発油	226,591 トン	82.3%

◇ 輸入… 15,629,924トン(対前年同期比:99.0%)

	品目	取扱量	対前年比
①	原油	7,547,528 トン	103.0%
②	LNG	3,851,072 トン	77.0%
③	石炭	1,170,060 トン	110.1%

◇ 移出… 7,721,216トン(対前年同期比:102.1%)

	品目	取扱量	対前年比
①	その他の石油	2,161,619 トン	100.9%
②	揮発油	1,403,959 トン	108.1%
③	重油	1,367,186 トン	95.7%

◇ 移入… 2,629,061トン(対前年同期比:99.4%)

	品目	取扱量	対前年比
①	揮発油	794,662 トン	128.4%
②	重油	577,012 トン	94.6%
③	化学薬品	476,112 トン	88.5%