

【四日市港統計月報（速報値）】

四日市港管理組合

四日市港における統計月報（速報値）がまとまりましたので、概要をお知らせします。

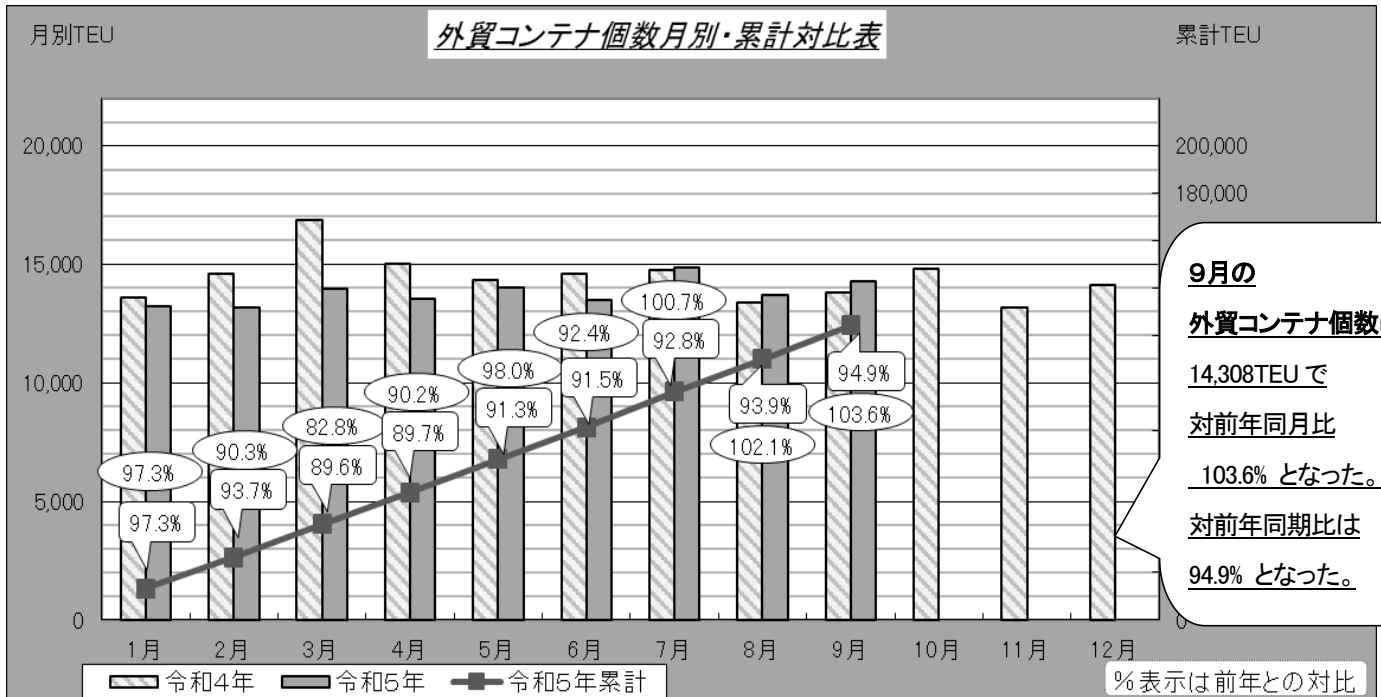
※外貿コンテナ……令和5年9月分まで 全体貨物……令和5年8月分まで

1. 外貿コンテナ

① 外航コンテナ船月間入港隻数

・9月の入港隻数は59隻で、対前年同月比113.5%となった。（前年：52隻）

② 外貿コンテナ個数 ※実入り＋空



	1月	2月	3月	4月	5月	6月	7月	8月	9月	10月	11月	12月	9月まで累計
令和5年	13,220	13,169	13,946	13,530	14,035	13,510	14,875	13,691	14,308				124,284
令和4年	13,590	14,588	16,847	14,997	14,326	14,618	14,777	13,413	13,805	14,809	13,152	14,115	130,961

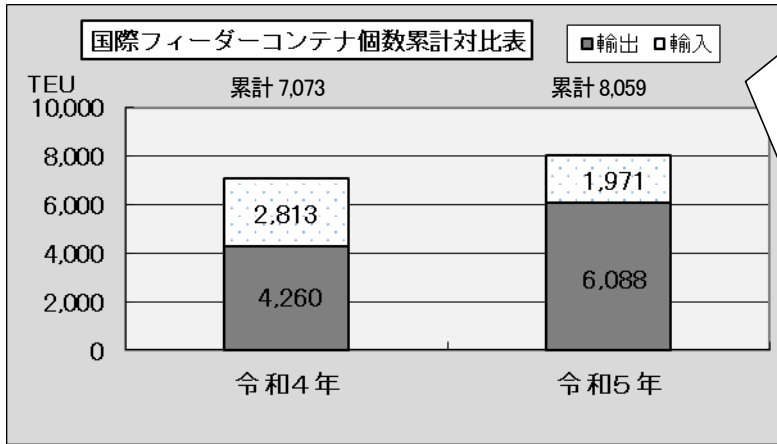
③ 外貿コンテナ個数（国別）（令和5年累計：1月～9月） ※実入り＋空

【輸出】				【輸入】			
最終船卸国	令和5年	令和4年	対前年比	最初船積国	令和5年	令和4年	対前年比
総計	70,537	73,144	96.4	総計	53,747	57,817	93.0
1 台湾	8,409	7,873	106.8	1 中国	9,362	10,107	92.6
2 中国	8,046	11,057	72.8	2 フィリピン	9,048	9,293	97.4
3 タイ	6,735	7,229	93.2	3 インドネシア	7,991	9,869	81.0
4 インド	6,465	3,742	172.8	4 タイ	6,098	6,024	101.2
5 インドネシア	6,174	7,539	81.9	5 韓国	5,733	4,930	116.3
その他	34,708	35,704	97.2	その他	15,515	17,594	88.2

(単位: TEU・%)

④ 国際フィーダーコンテナ個数（令和5年累計：1月～9月）

（海陸送により国内他港を経由して、輸出入されるもの）



9月累計の国際フィーダーコンテナ個数は、対前年比113.9%となった。

※輸出増、輸入減

9月の主な取扱品種(構成比)

輸出…自動車部品、合成樹脂等

「上記品種で94.9%」

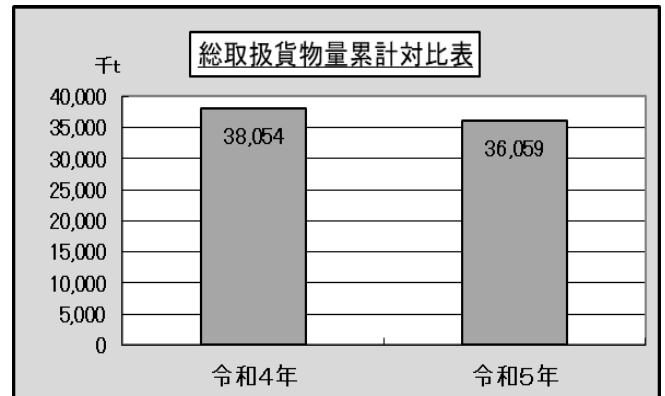
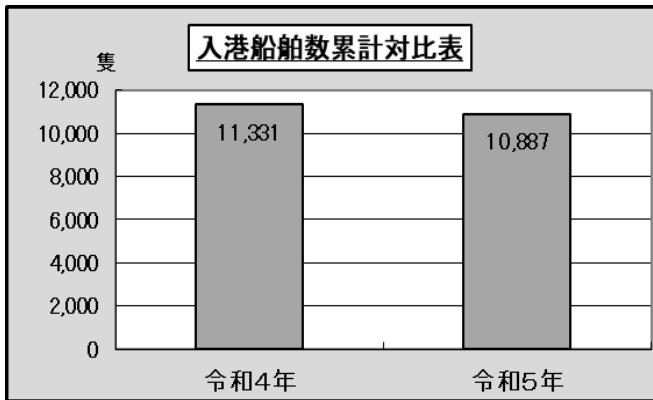
輸入…金属製品、自動車部品、

「上記品種で81.8%」

2. 入港船舶数および総取扱貨物量（令和5年：1～8月）

・入港船舶数 … 対前年比 96.1%

・総取扱貨物量 … 対前年比 94.8%



3. 輸移出入別上位品種（令和5年：1～8月）

◇ 輸出… 2,515,940トン(対前年同期比:91.7%)

	品目	取扱量	対前年比
①	化学薬品	594,294 トン	78.7%
②	自動車部品	448,481 トン	105.2%
③	揮発油	326,376 トン	90.6%

◇ 輸入… 19,771,761トン(対前年同期比:92.5%)

	品目	取扱量	対前年比
①	原油	9,867,378 トン	100.3%
②	LNG	5,127,647 トン	75.7%
③	石炭	1,612,294 トン	104.7%

◇ 移出… 10,416,333トン(対前年同期比:100.9%)

	品目	取扱量	対前年比
①	その他の石油	2,822,556 トン	97.2%
②	揮発油	1,820,489 トン	104.9%
③	重油	1,802,770 トン	92.9%

◇ 移入… 3,354,621トン(対前年同期比:92.8%)

	品目	取扱量	対前年比
①	揮発油	974,134 トン	112.1%
②	重油	728,582 トン	85.7%
③	化学薬品	632,443 トン	88.3%